

岱宇國際股份有限公司及子公司

合併財務報表暨會計師核閱報告
民國111及110年第3季

地址：台北市松江路111號12樓

電話：(02)25152288

§ 目 錄 §

項	目	頁	次	財 務 報 表 附 註 編 號
一、	封 面	1		-
二、	目 錄	2		-
三、	會計師核閱報告	3		-
四、	合併資產負債表	4		-
五、	合併綜合損益表	5~6		-
六、	合併權益變動表	7		-
七、	合併現金流量表	8~10		-
八、	合併財務報表附註			
	(一) 公司沿革	11		一
	(二) 通過財務報表之日期及程序	11		二
	(三) 新發布及修訂準則及解釋之適用	11~12		三
	(四) 重大會計政策之彙總說明	13~14		四
	(五) 重大會計判斷、估計及假設不確定性之主要來源	14		五
	(六) 重要會計項目之說明	14~63		六~三五
	(七) 關係人交易	63~64		三六
	(八) 質抵押之資產	64		三七
	(九) 重大之期後事項	64		三八
	(十) 重大或有負債及未認列之合約承諾	65		三九
	(十一) 具重大影響之外幣資產及負債資訊	65~68		四十
	(十二) 附註揭露事項			
	1. 重大交易事項相關資訊	68~69、71~76		四一
	2. 轉投資事業相關資訊	69、77~78		四一
	3. 大陸投資資訊	69、79~80		四一
	4. 母子公司間及各子公司間之業務關係及重要交易往來情形及金額	69、81~88		四一
	5. 主要股東資訊	69、89		四一
	(十三) 部門資訊	69~70		四二

會計師核閱報告

岱宇國際股份有限公司 公鑒：

前 言

岱宇國際股份有限公司及其子公司（岱宇集團）民國 111 年及 110 年 9 月 30 日之合併資產負債表，暨民國 111 年及 110 年 7 月 1 日至 9 月 30 日，以及民國 111 年及 110 年 1 月 1 日至 9 月 30 日之合併綜合損益表、民國 111 年及 110 年 1 月 1 日至 9 月 30 日之合併權益變動表與合併現金流量表，以及合併財務報表附註（包括重大會計政策彙總），業經本會計師核閱竣事。依證券發行人財務報告編製準則及經金融監督管理委員會認可並發布生效之國際會計準則第 34 號「期中財務報導」編製允當表達之財務報表係管理階層之責任，本會計師之責任係依據核閱結果對合併財務報表作成結論。

範 圍


本會計師係依照審計準則公報第六十五號「財務報表之核閱」執行核閱工作。核閱合併財務報表時所執行之程序包括查詢（主要向負責財務與會計事務之人員查詢）、分析性程序及其他核閱程序。核閱工作之範圍明顯小於查核工作之範圍，因此本會計師可能無法察覺所有可藉由查核工作辨認之重大事項，故無法表示查核意見。

結 論

依本會計師核閱結果，並未發現上開合併財務報表在所有重大方面有未依照證券發行人財務報告編製準則及經金融監督管理委員會認可並發布生效之國際會計準則第 34 號「期中財務報導」編製，致無法允當表達岱宇集團民國 111 年及 110 年 9 月 30 日之合併財務狀況，暨民國 111 年及 110 年 7 月 1 日至 9 月 30 日之合併財務績效，以及民國 111 年及 110 年 1 月 1 日至 9 月 30 日之合併財務績效及合併現金流量之情事。


勤業眾信聯合會計師事務所
會計師 謝建新

謝建新



會計師 廖婉怡

廖婉怡



證券暨期貨管理委員會核准文號
台財證六字第 0920123784 號

金融監督管理委員會核准文號
金管證審字第 1010028123 號

中 華 民 國 111 年 11 月 10 日

民國 111 年 9 月 30 日 及 9 月 30 日

單位：新台幣仟元

代 碼 資	111年9月30日 (經核閱)			110年12月31日 (追溯調整後並經查核) (附註三二)			110年9月30日 (追溯調整後並經核閱) (附註三二)		
	產	金 額	%	金 額	%	金 額	%		
流動資產									
1100	現金 (附註六)	\$ 746,784	7	\$ 1,212,636	10	\$ 938,206	8		
1110	透過損益按公允價值衡量之金融資產 (附註七)	34,733	-	-	-	156	-		
1136	按攤銷後成本衡量之金融資產 (附註九及三七)	157,829	2	292,394	2	237,694	2		
1150	應收票據淨額 (附註十及二七)	872	-	1,490	-	1,006	-		
1170	應收帳款淨額 (附註十及二七)	1,162,631	11	1,647,028	14	2,023,362	16		
1200	其他應收款 (附註十)	31,610	-	68,090	1	28,912	-		
1220	本期所得稅資產	7,996	-	35,596	-	57,715	1		
130X	存貨 (附註十一及三七)	2,967,231	27	3,531,206	29	3,660,768	30		
1410	預付款項 (附註十二)	135,491	1	155,988	1	161,349	1		
1479	其他流動資產	10,170	-	22,631	-	21,312	-		
11XX	流動資產總計	5,255,347	48	6,967,059	57	7,130,480	58		
非流動資產									
1510	透過損益按公允價值衡量之金融資產-非流動 (附註七)	159,514	2	139,035	1	138,750	1		
1517	透過其他綜合損益按公允價值衡量之金融資產 (附註八)	70,665	1	58,785	1	63,900	1		
1535	按攤銷後成本衡量之金融資產-非流動 (附註九)	31,750	-	-	-	-	-		
1550	採用權益法之投資 (附註十四)	21,792	-	29,527	-	31,019	-		
1600	不動產、廠房及設備 (附註十五及三七)	3,059,995	28	2,923,838	24	2,831,128	23		
1755	使用權資產 (附註十六及三七)	318,270	3	328,889	3	330,816	3		
1760	投資性不動產 (附註十七及三七)	38,220	-	53,481	-	54,006	-		
1805	商譽 (附註十八及三二)	545,281	5	493,455	4	466,375	4		
1821	其他無形資產 (附註十九)	826,270	8	791,645	7	762,128	6		
1840	遞延所得稅資產	462,375	4	383,136	3	402,410	3		
1915	預付設備款	5,042	-	9,533	-	9,229	-		
1920	存出保證金	39,350	1	19,553	-	61,235	1		
1960	預付投資款 (附註十三)	28,000	-	-	-	-	-		
1990	其他非流動資產	1,792	-	2,855	-	4,594	-		
15XX	非流動資產總計	5,608,316	52	5,233,732	43	5,155,590	42		
1XXX	資 產 總 計	\$ 10,863,663	100	\$ 12,200,791	100	\$ 12,286,070	100		
負債及權益									
流動負債									
2100	短期借款 (附註二十及三七)	\$ 2,180,186	20	\$ 2,866,075	24	\$ 2,820,225	23		
2120	透過損益按公允價值衡量之金融負債 (附註七)	27,905	-	14,135	-	9,465	-		
2150	應付票據 (附註二二)	16,962	-	33,271	-	49,521	1		
2170	應付帳款 (附註二二)	782,053	7	1,338,034	11	1,539,456	13		
2200	其他應付款 (附註二三)	459,170	4	649,170	5	399,183	3		
2220	其他應付款項-關係人 (附註三六)	2,536	-	-	-	-	-		
2230	本期所得稅負債	20,253	-	29,628	-	36,823	-		
2250	負債準備 (附註二四)	21,394	-	19,343	-	19,280	-		
2280	租賃負債 (附註十六)	16,930	-	17,859	-	17,511	-		
2130	合約負債 (附註二七)	30,021	-	21,470	-	32,418	-		
2320	一年內到期之長期借款 (附註二十及三七)	250,617	3	232,812	2	160,168	1		
2320	一年內到期之應付公司債 (附註二一)	1,393,735	13	-	-	-	-		
2399	其他流動負債	39,443	1	76,561	1	70,356	1		
21XX	流動負債總計	5,241,205	48	5,298,358	43	5,154,406	42		
非流動負債									
2530	應付公司債 (附註二一)	-	-	1,379,436	11	1,374,706	11		
2540	長期借款 (附註二十及三七)	821,364	8	557,615	5	669,715	6		
2570	遞延所得稅負債 (附註二九)	498,633	5	420,369	4	430,949	4		
2580	租賃負債 (附註十六)	23,567	-	34,620	-	38,835	-		
2610	長期應付款項 (附註二三)	94,920	1	107,094	1	117,541	1		
2640	淨確定福利負債 (附註二五)	19,475	-	19,284	-	20,550	-		
2645	存入保證金	2,912	-	2,732	-	2,628	-		
25XX	非流動負債總計	1,460,871	14	2,521,150	21	2,654,924	22		
2XXX	負債總計	6,702,076	62	7,819,508	64	7,809,330	64		
歸屬於母公司業主之權益 (附註二六)									
股 本									
3110	普通股股本	1,341,147	12	1,339,822	11	1,339,822	11		
3140	預收股本	-	-	400	-	-	-		
3100	股本總計	1,341,147	12	1,340,222	11	1,339,822	11		
3200	資本公積	2,138,575	20	2,115,925	18	2,111,368	17		
保留盈餘									
3310	法定盈餘公積	329,002	3	284,853	2	284,853	2		
3320	特別盈餘公積	238,087	2	175,628	1	175,628	2		
3350	未分配盈餘	223,562	2	676,407	6	661,743	5		
3300	保留盈餘總計	790,651	7	1,136,888	9	1,122,224	9		
3400	其他權益	(68,998)	-	(238,081)	(2)	(227,021)	(2)		
3500	庫藏股票	(426,290)	(4)	(368,604)	(3)	(211,518)	(2)		
31XX	母公司業主權益總計	3,775,085	35	3,986,350	33	4,134,875	33		
36XX	非控制權益 (附註十三及二六)	386,502	3	394,933	3	341,865	3		
3XXX	權益總計	4,161,587	38	4,381,283	36	4,476,740	36		
負債及權益總計									
		\$ 10,863,663	100	\$ 12,200,791	100	\$ 12,286,070	100		

後附之附註係本合併財務報表之一部分。

董事長：林英俊




經理人：陳明男



會計主管：邱源聲





民國 111 年及 110 年 7 月 1 日至 9 月 30 日 及 111 年及 110 年 1 月 1 日至 9 月 30 日

(僅經核閱，未依一般公認審計準則查核)

單位：新台幣仟元，惟每股
盈餘（虧損）為元

代 碼		111年7月1日至9月30日		110年7月1日至9月30日 (追溯調整後) (附註三二)		111年1月1日至9月30日		110年1月1日至9月30日 (追溯調整後) (附註三二)	
		金 額	%	金 額	%	金 額	%	金 額	%
4110	營業收入(附註二七)	\$1,415,882	102	\$2,488,826	102	\$5,157,798	103	\$9,179,517	101
4170	減：銷貨退回	3,357	-	13,433	-	20,476	1	37,286	-
4190	銷貨折讓	26,128	2	39,132	2	110,967	2	93,683	1
4000	營業收入	1,386,397	100	2,436,261	100	5,026,355	100	9,048,548	100
5110	營業成本(附註十一及二八) 銷貨成本	979,735	71	1,615,886	66	3,677,055	73	5,900,540	65
5900	營業毛利	406,662	29	820,375	34	1,349,300	27	3,148,008	35
6100	營業費用(附註二八) 推銷費用	320,327	23	417,103	17	1,144,127	23	1,802,140	20
6200	管理費用	190,698	14	183,191	8	581,525	11	545,810	6
6300	研究發展費用	22,870	1	25,098	1	67,700	1	69,092	1
6450	預期信用減損損失(附註十)	15,413	1	8,179	-	36,825	1	19,917	-
6000	營業費用合計	549,308	39	633,571	26	1,830,177	36	2,436,959	27
6500	其他收益及費損淨額(附註二八)	(28,248)	(2)	(164)	-	(28,087)	(1)	(2,026)	-
6900	營業淨利(損)	(170,894)	(12)	186,640	8	(508,964)	(10)	709,023	8
7100	營業外收入及支出 利息收入	307	-	192	-	746	-	1,130	-
7110	租金收入	3,410	-	4,381	-	10,453	-	12,253	-
7190	其他收入	4,648	-	4,986	-	32,134	-	12,254	-
7230	淨外幣兌換(損)益(附註二八)	236,636	17	(13,037)	(1)	496,864	10	(133,160)	(1)
7590	什項支出	-	-	(2,703)	-	(4,357)	-	(2,962)	-
7635	透過損益按公允價值衡量金融資產及負債之淨利益(損失)	23,446	2	(10,107)	-	40,070	1	(10,410)	-
7510	利息費用(附註二八)	(22,306)	(2)	(19,629)	(1)	(62,589)	(1)	(48,441)	(1)
7055	預期信用減損損失(附註十)	-	-	-	-	(39,500)	(1)	-	-
7060	採用權益法之關聯企業損失份額(附註十四)	(3,626)	-	(1,271)	-	(7,940)	-	(1,909)	-
7000	營業外收入及支出合計	242,515	17	(37,188)	(2)	465,881	9	(171,245)	(2)
7900	稅前淨利(損)	71,621	5	149,452	6	(43,083)	(1)	537,778	6
7950	所得稅費用(附註二九)	1,078	-	41,820	2	1,303	-	121,053	1
8200	淨利(損)	70,543	5	107,632	4	(44,386)	(1)	416,725	5

(接次頁)

(承前頁)

代 碼	111年7月1日至9月30日		110年7月1日至9月30日 (追溯調整後) (附註三二)		111年1月1日至9月30日		110年1月1日至9月30日 (追溯調整後) (附註三二)	
	金 額	%	金 額	%	金 額	%	金 額	%
	其他綜合損益							
8360	後續可能重分類至損益之項目：							
8361	國外營運機構財務報表換算之兌換差額							
	\$ 62,787	5	(\$ 8,477)	-	\$ 173,045	4	(\$ 56,615)	(1)
8300	其他綜合損益合計							
	<u>62,787</u>	<u>5</u>	<u>(8,477)</u>	<u>-</u>	<u>173,045</u>	<u>4</u>	<u>(56,615)</u>	<u>(1)</u>
8500	綜合損益總額							
	<u>\$ 133,330</u>	<u>10</u>	<u>\$ 99,155</u>	<u>4</u>	<u>\$ 128,659</u>	<u>3</u>	<u>\$ 360,110</u>	<u>4</u>
	淨利(損)歸屬於：							
8610	母公司業主							
	\$ 76,690	5	\$ 110,626	4	(\$ 28,735)	(1)	\$ 426,324	5
8620	非控制權益							
	(6,147)	-	(2,994)	-	(15,651)	-	(9,599)	-
8600								
	<u>\$ 70,543</u>	<u>5</u>	<u>\$ 107,632</u>	<u>4</u>	<u>(\$ 44,386)</u>	<u>(1)</u>	<u>\$ 416,725</u>	<u>5</u>
	綜合損益總額歸屬於：							
8710	母公司業主							
	\$ 140,333	10	\$ 102,353	4	\$ 140,348	3	\$ 374,931	4
8720	非控制權益							
	(7,003)	-	(3,198)	-	(11,689)	-	(14,821)	-
8700								
	<u>\$ 133,330</u>	<u>10</u>	<u>\$ 99,155</u>	<u>4</u>	<u>\$ 128,659</u>	<u>3</u>	<u>\$ 360,110</u>	<u>4</u>
	每股盈餘(虧損)(附註三十)							
9710	基 本							
	\$ 0.61		\$ 0.87		(\$ 0.23)		\$ 3.36	
9810	稀 釋							
	<u>\$ 0.59</u>		<u>\$ 0.85</u>				<u>\$ 3.21</u>	

後附之附註係本合併財務報表之一部分。

董事長：林英俊




經理人：陳明男



會計主管：邱源聲





啓守國

民國 111 年 9 月 30 日
(僅經核閱 未查核)

單位：除每股股利為新台幣元外，餘係仟元

代碼	歸屬於母公	業主權益 (附註二六)											非控制權益 (附註十三及二六)	權益總額
		保 留 盈 餘			其 他 權 益				總 計		權 益 總 額			
		股 本	預 收 股 本	資 本 公 積	法 定 盈 餘 公 積	特 別 盈 餘 公 積	未 分 配 盈 餘 (追 溯 調 整 後) (附 註 三 二)	國 外 營 運 機 構 財 務 報 表 換 算 之 兌 換 差 額	透 過 其 他 綜 合 損 益 按 公 允 價 值 衡 量 之 金 融 資 產 未 實 現 損 益	庫 藏 股 票		總 計		
A1	110 年 1 月 1 日 餘 額	\$ 1,311,496	\$ 15,027	\$ 1,986,005	\$ 152,827	\$ 105,812	\$ 1,390,288	(\$ 178,468)	\$ 2,840	(\$ 272,651)	\$ 4,513,176	\$ 356,686	\$ 4,869,862	
N1	股份基礎給付交易 (附註三一)	8,760	(1,000)	56,073	-	-	-	-	-	-	63,833	-	63,833	
C5	發行可轉換公司債認列權益組成部分 (附註二一)	-	-	38,988	-	-	-	-	-	-	38,988	-	38,988	
C7	認列子公司之變動數 (附註三一)	-	-	153	-	-	-	-	-	-	153	-	153	
C17	公司行使歸入權所獲利益	-	-	45	-	-	-	-	-	-	45	-	45	
B1	109 年度盈餘分配：	-	-	-	-	-	-	-	-	-	-	-	-	
B3	法定盈餘公積	-	-	-	132,026	-	(132,026)	-	-	-	-	-	-	
B5	特別盈餘公積	-	-	-	-	69,816	(69,816)	-	-	-	-	-	-	
B5	現金股利—每股 7.50 元	-	-	-	-	-	(953,027)	-	-	-	(953,027)	-	(953,027)	
B5	現金股利—每股 7.50 元	-	-	-	132,026	69,816	(1,154,869)	-	-	-	(953,027)	-	(953,027)	
I1	公司債轉換為普通股 (附註二一)	19,566	(14,027)	43,162	-	-	-	-	-	-	48,701	-	48,701	
D1	110 年 1 月 1 日至 9 月 30 日 淨 利	-	-	-	-	-	426,324	-	-	-	426,324	(9,599)	416,725	
D3	110 年 1 月 1 日至 9 月 30 日 其 他 綜 合 損 益	-	-	-	-	-	-	(51,393)	-	-	(51,393)	(5,222)	(56,615)	
D5	110 年 1 月 1 日至 9 月 30 日 綜 合 損 益 總 額	-	-	-	-	-	426,324	(51,393)	-	-	374,931	(14,821)	360,110	
T1	庫藏股轉讓員工 (附註二六)	-	-	(13,058)	-	-	-	-	-	61,133	48,075	-	48,075	
Z1	110 年 9 月 30 日 餘 額	\$ 1,339,822	\$ -	\$ 2,111,368	\$ 284,853	\$ 175,628	\$ 661,743	(\$ 229,861)	\$ 2,840	(\$ 211,518)	\$ 4,134,875	\$ 341,865	\$ 4,476,740	
A1	111 年 1 月 1 日 餘 額	\$ 1,339,822	\$ 400	\$ 2,115,925	\$ 284,853	\$ 175,628	\$ 676,407	(\$ 235,721)	(\$ 2,360)	(\$ 368,604)	\$ 3,986,350	\$ 394,933	\$ 4,381,283	
N1	股份基礎給付交易 (附註三一)	1,325	(400)	2,488	-	-	-	-	-	-	3,413	-	3,413	
B1	110 年度盈餘分配：	-	-	-	-	-	-	-	-	-	-	-	-	
B3	法定盈餘公積	-	-	-	44,149	-	(44,149)	-	-	-	-	-	-	
B5	特別盈餘公積	-	-	-	-	62,459	(62,459)	-	-	-	-	-	-	
B5	現金股利—每股 2.5 元	-	-	-	-	-	(317,502)	-	-	-	(317,502)	-	(317,502)	
B5	現金股利—每股 2.5 元	-	-	-	44,149	62,459	(424,110)	-	-	-	(317,502)	-	(317,502)	
D1	111 年 1 月 1 日至 9 月 30 日 淨 損	-	-	-	-	-	(28,735)	-	-	-	(28,735)	(15,651)	(44,386)	
D3	111 年 1 月 1 日至 9 月 30 日 其 他 綜 合 損 益	-	-	-	-	-	-	169,083	-	-	169,083	3,962	173,045	
D5	111 年 1 月 1 日至 9 月 30 日 綜 合 損 益 總 額	-	-	-	-	-	(28,735)	169,083	-	-	140,348	(11,689)	128,659	
L1	庫藏股買回 (附註二六)	-	-	-	-	-	-	-	-	(96,415)	(96,415)	-	(96,415)	
T1	庫藏股轉讓員工 (附註二六)	-	-	20,162	-	-	-	-	-	38,729	58,891	3,258	62,149	
Z1	111 年 9 月 30 日 餘 額	\$ 1,341,147	\$ -	\$ 2,138,575	\$ 329,002	\$ 238,087	\$ 223,562	(\$ 66,638)	(\$ 2,360)	(\$ 426,290)	\$ 3,775,085	\$ 386,502	\$ 4,161,587	

後附之附註係本合併財務報表之一部分。

董事長：林英從



經理人：陳明男



會計主管：邱源聲



岱宇國際股份有限公司及子公司

合併財務報表

民國 111 年及 110 年 1 月 1 日至 9 月 30 日

(僅經核閱，未依一般公認審計準則查核)

單位：新台幣仟元

代 碼		111年1月1日 至9月30日	110年1月1日 至9月30日 (追溯調整後) (附註三二)
	營業活動之淨現金流量		
A10000	稅前淨利(損)	(\$ 43,083)	\$ 537,778
A20010	收益費損項目：		
A20100	折舊費用	134,167	151,849
A20200	攤銷費用	59,994	62,984
A20300	預期信用減損損失	76,325	19,917
A20400	透過損益按公允價值衡量之金融工具損失(利益)	(40,070)	8,725
A21200	利息收入	(746)	(1,130)
A21900	員工認股權酬勞成本	35,358	32,869
A22300	採用權益法認列之關聯企業損失份額	7,940	1,909
A29900	預付貸款減損損失	28,118	-
A22500	處分不動產、廠房及設備損失(利益)	(31)	2,024
A22800	處分無形資產損失	-	2
A23700	存貨跌價及呆滯損失	48,138	12,635
A24100	未實現外幣兌換損失(利益)	(488,469)	126,811
A20900	利息費用	62,589	48,441
A30000	營業資產及負債之淨變動數		
A31130	應收票據	618	1,014
A31150	應收帳款	605,538	942,729
A31180	其他應收款	(3,020)	57,347
A31200	存 貨	947,012	(625,570)
A31230	預付款項	(7,621)	22,036
A31240	其他流動資產	8,747	(4,689)
A32125	合約負債	8,551	(42,113)
A32130	應付票據	(16,309)	(731,832)
A32150	應付帳款	(738,730)	(860,485)

(接次頁)

(承前頁)

代 碼		111年1月1日 至9月30日	110年1月1日 至9月30日 (追溯調整後) (附註三二)
A32180	其他應付款	(\$ 132,307)	(\$ 530,248)
A32190	其他應付款—關係人	2,536	-
A32200	負債準備	(378)	1,284
A32230	其他流動負債	(37,118)	6,455
A32240	淨確定福利負債	<u>191</u>	<u>151</u>
A33000	營運產生之淨現金流入(出)	517,940	(759,107)
A33100	收取之利息	746	1,130
A33300	支付之利息	(48,514)	(42,009)
A33500	支付之所得稅	(<u>6,922</u>)	(<u>593,087</u>)
AAAA	營業活動之淨現金流入(出)	<u>463,250</u>	(<u>1,393,073</u>)
	投資活動之現金流量		
B00010	取得透過其他綜合損益按公允價值 衡量之金融資產	(11,760)	(12,900)
B00040	按攤銷後成本衡量之金融資產減少 (增加)	102,815	(28,763)
B00100	取得透過損益按公允價值衡量之金 融資產	(600)	(138,750)
B01800	取得採用權益法之投資	(4,000)	(27,750)
B02000	預付投資款增加	(28,000)	-
B02200	取得子公司之淨現金流出(附註三 三)	(57,107)	(94,985)
B02700	購置不動產、廠房及設備(附註三 三)	(159,331)	(109,281)
B02800	處分不動產、廠房及設備價款	14,017	10,301
B03800	存出保證金減少(增加)	(16,083)	423
B04500	購置無形資產(附註三三)	(20,846)	(36,196)
B06700	其他非流動資產減少	<u>1,063</u>	<u>7,324</u>
BBBB	投資活動之淨現金流出	(<u>179,832</u>)	(<u>430,577</u>)
	籌資活動之現金流量		
C00200	短期借款增加(減少)	(729,844)	1,253,714
C01200	發行可轉換公司債	-	994,594
C01600	舉借長期借款	400,000	-
C01700	償還長期借款	(121,164)	(119,446)
C03000	存入保證金減少	(102)	(59)

(接次頁)

(承前頁)

代 碼		111年1月1日 至9月30日	110年1月1日 至9月30日 (追溯調整後) (附註三二)
C04020	租賃本金償還	(\$ 14,699)	(\$ 14,498)
C04500	發放現金股利	(317,502)	(953,027)
C04800	員工執行認股權	3,413	31,117
C04900	庫藏股票買回成本	(96,415)	-
C05100	員工購買庫藏股	26,791	48,075
C09900	行使歸入權	-	45
CCCC	籌資活動之淨現金流入(出)	<u>(849,522)</u>	<u>1,240,515</u>
DDDD	匯率變動之影響	<u>100,252</u>	<u>(20,983)</u>
EEEE	現金淨減少	(465,852)	(604,118)
E00100	期初現金餘額	<u>1,212,636</u>	<u>1,542,324</u>
E00200	期末現金餘額	<u>\$ 746,784</u>	<u>\$ 938,206</u>

後附之附註係本合併財務報表之一部分。

董事長：林英俊



經理人：陳明男



會計主管：邱源聲



岱宇國際股份有限公司及子公司

合併財務報表附註

民國 111 年及 110 年 1 月 1 日至 9 月 30 日

(僅經核閱，未依一般公認審計準則查核)

(除另註明外，金額以新台幣仟元為單位)

一、公司沿革

岱宇國際股份有限公司(母公司，母公司及由母公司所控制個體以下簡稱合併公司)於 79 年設立，母子公司主要從事於各項運動器材及戶外家具之製造及進出口買賣業務。母公司股票自 105 年 9 月 20 日起在臺灣證券交易所上市買賣。

本合併財務報表係以母公司之功能性貨幣新台幣表達。

二、通過財務報表之日期及程序

本合併財務報表於 111 年 11 月 10 日經母公司董事會通過。

三、新發布及修訂準則及解釋之適用

- (一) 首次適用金融監督管理委員會(以下稱金管會)認可並發布生效之國際財務報導準則(IFRS)、國際會計準則(IAS)、解釋(IFRIC)及解釋公告(SIC)(以下稱「IFRSs」)

<u>新發布 / 修正 / 修訂準則及解釋</u>	<u>IASB 發布之生效日</u>
IFRSs 2018-2020 之年度改善	2022 年 1 月 1 日
IFRS 3 之修正「對觀念架構之引述」	2022 年 1 月 1 日
IAS 16 之修正「不動產、廠房及設備：達到預定使用狀態前之價款」	2022 年 1 月 1 日
IAS 37 之修正「虧損性合約－履行合約之成本」	2022 年 1 月 1 日

適用金管會認可並發布生效之修正後之 IFRSs 不致造成合併公司會計政策之重大變動。

- (二) 112 年適用之金管會認可之 IFRSs

<u>新發布 / 修正 / 修訂準則及解釋</u>	<u>IASB 發布之生效日</u>
IAS 1 之修正「會計政策之揭露」	2023 年 1 月 1 日(註 1)
IAS 8 之修正「會計估計值之定義」	2023 年 1 月 1 日(註 2)
IAS 12 之修正「與單一交易所產生之資產及負債有關之遞延所得稅」	2023 年 1 月 1 日(註 3)

註 1：於 2023 年 1 月 1 日以後開始之年度報導期間適用此項修正。

註 2：於 2023 年 1 月 1 日以後開始之年度報導期間所發生之會計估計值變動及會計政策變動適用此項修正。

註 3：除於 2022 年 1 月 1 日（最早表達期間開始日）就租賃及除役義務之暫時性差異認列遞延所得稅外，該修正係適用於 2022 年 1 月 1 日（最早表達期間開始日）以後所發生之交易。

截至本合併財務報告通過發布日止，合併公司仍持續評估上述準則、解釋之修正對財務狀況與財務績效之影響，相關影響待評估完成時予以揭露。

(三) 國際會計準則理事會 (IASB) 已發布但尚未經金管會認可並發布生效之 IFRSs

<u>新發布 / 修正 / 修訂準則及解釋</u>	<u>IASB 發布之生效日(註1)</u>
IFRS 10 及 IAS 28 之修正「投資者與其關聯企業或合資間之資產出售或投入」	未 定
IFRS 16 之修正「售後租回中之租賃負債」	2024 年 1 月 1 日 (註 2)
IFRS 17「保險合約」	2023 年 1 月 1 日
IFRS 17 之修正	2023 年 1 月 1 日
IFRS 17 之修正「初次適用 IFRS 17 及 IFRS 9—比較資訊」	2023 年 1 月 1 日
IAS 1 之修正「負債分類為流動或非流動」	2024 年 1 月 1 日
IAS 1 之修正「具合約條款之非流動負債」	2024 年 1 月 1 日

註 1：除另註明外，上述新發布 / 修正 / 修訂準則或解釋係於各該日期以後開始之年度報導期間生效。

註 2：賣方兼承租人應對初次適用 IFRS 16 日後 簽訂之售後租回交易追溯適用 IFRS 16 之修正

截至本合併財務報告通過發布日止，合併公司仍持續評估上述準則、解釋之修正對財務狀況與財務績效之影響，相關影響待評估完成時予以揭露。

四、重大會計政策之彙總說明

(一) 遵循聲明

本合併財務報表係依照證券發行人財務報告編製準則及經金管會認可並發布生效之 IAS 34「期中財務報導」編製。本合併財務報表並未包含整份年度財務報表所規定之所有 IFRSs 揭露資訊。

(二) 編製基礎

除按公允價值衡量之金融工具及按確定福利義務現值減除計畫資產公允價值認列之淨確定福利負債外，本合併財務報表係依歷史成本基礎編製。

公允價值衡量依照相關輸入值之可觀察程度及重要性分為第 1 等級至第 3 等級：

1. 第 1 等級輸入值：係指於衡量日可取得之相同資產或負債於活躍市場之報價（未經調整）。
2. 第 2 等級輸入值：係指除第 1 等級之報價外，資產或負債直接（亦即價格）或間接（亦即由價格推導而得）之可觀察輸入值。
3. 第 3 等級輸入值：係指資產或負債之不可觀察之輸入值。

(三) 合併基礎

本合併財務報表係包含母公司及由母公司所控制個體（子公司）之財務報表。

子公司之財務報表已予調整，以使其會計政策與合併公司之會計政策一致。於編製合併財務報表時，各個體間之交易、帳戶餘額、收益及費損已全數予以銷除。子公司之綜合損益總額係歸屬至母公司業主及非控制權益，即使非控制權益因而成為虧損餘額。

子公司明細、持股比率及營業項目，請參閱附註十三、附表七及八。

(四) 其他重大會計政策

除下列說明外，請參閱 110 年度合併財務報表之重大會計政策彙總說明。

1. 退職後福利

期中期間之退休金成本係採用前一年度結束日依精算決定之退休金成本率，以年初至當期末為基礎計算，並針對本期之重大市場波動，及重大計畫修正、清償或其他重大一次性事項加以調整。

2. 所得稅

所得稅費用係當期所得稅及遞延所得稅之總和。期中期間之所得稅係以年度為基礎進行評估，以預期年度總盈餘所適用之稅率，就期中稅前利益予以計算。

五、重大會計判斷、估計及假設之不確定性之主要來源

本合併財務報表所採用之重大會計判斷、估計及假設不確定性主要來源與 110 年度合併財務報表相同。

六、現金

	111年9月30日	110年12月31日	110年9月30日
庫存現金及零用金	\$ 8,912	\$ 14,618	\$ 1,627
銀行支票及活期存款	<u>737,872</u>	<u>1,198,018</u>	<u>936,579</u>
	<u>\$ 746,784</u>	<u>\$ 1,212,636</u>	<u>\$ 938,206</u>

銀行活期存款於資產負債表日之市場利率區間如下：

	111年9月30日	110年12月31日	110年9月30日
銀行活期存款	0.001%~0.35%	0.001%~0.35%	0.001%~0.35%

七、透過損益按公允價值衡量之金融工具

	111年9月30日	110年12月31日	110年9月30日
<u>金融資產—流動</u>			
強制透過損益按公允價值 衡量			
衍生工具			
—可轉換公司債選 擇權(附註二一)	\$ -	\$ -	\$ 156
持有供交易			
衍生工具(未指定避險)			
—換匯合約	<u>34,733</u>	<u>-</u>	<u>-</u>
	<u>\$ 34,733</u>	<u>\$ -</u>	<u>\$ 156</u>

(接次頁)

(承前頁)

	111年9月30日	110年12月31日	110年9月30日
<u>金融資產－非流動</u>			
強制透過損益按公允價值 衡量			
混合金融資產			
－可轉換公司債 (附註十四)	\$ 159,514	\$ 139,035	\$ 138,750
<u>金融負債－流動</u>			
持有供交易			
衍生工具			
－可轉換公司債選 擇權(附註二一)	\$ 27,905	\$ 13,363	\$ 9,092
－換匯合約 (未指定避險)	-	772	373
	\$ 27,905	\$ 14,135	\$ 9,465

於資產負債表日未適用避險會計且尚未到期之換匯合約如下：

	幣	別	到	期	期	間	合	約	金	額	(仟	元)
<u>111年9月30日</u>														
換匯合約	新台幣	兌美金	111.11.10	~	112.01.03		NTD 234,765/	USD	8,500					
<u>110年12月31日</u>														
換匯合約	新台幣	兌美金	111.08.02	~	111.12.30		NTD 262,788/	USD	9,500					
<u>110年9月30日</u>														
換匯合約	新台幣	兌美金	110.10.12				NTD 14,299/	USD	500					

八、透過其他綜合損益按公允價值衡量之金融資產

權益工具投資

	111年9月30日	110年12月31日	110年9月30日
<u>非流動</u>			
國內投資			
上市(櫃) 私募股票	\$ 11,760	\$ -	\$ -
未上市(櫃) 普通股	13,290	13,290	12,900
國外投資			
未上市(櫃) 普通股	45,615	45,495	51,000
	\$ 70,665	\$ 58,785	\$ 63,900

合併公司係依中長期策略目的投資，預期透過長期投資獲利。合併公司管理階層認為若將該等投資之短期公允價值波動列入損益，與前述長期投資規劃並不一致，因此選擇指定該等投資為透過其他綜合損益按公允價值衡量。

九、按攤銷後成本衡量之金融資產

	<u>111年9月30日</u>	<u>110年12月31日</u>	<u>110年9月30日</u>
<u>流 動</u>			
受限制銀行存款	<u>\$ 157,829</u>	<u>\$ 292,394</u>	<u>\$ 237,694</u>
<u>非 流 動</u>			
金融債券	<u>\$ 31,750</u>	<u>\$ -</u>	<u>\$ -</u>

(一) 銀行存款於資產負債表日之市場利率區間如下：

	<u>111年9月30日</u>	<u>110年12月31日</u>	<u>110年9月30日</u>
受限制銀行存款	0.47%~2.90%	0.12%~0.29%	0.10%~0.195%

(二) 合併公司分別於111年6月及9月按面額23,813仟元(美金750仟元)及7,937仟元(美金250仟元)購買兆豐國際商業銀行1.5年期金融債券，到期日分別為113年1月5日及113年9月15日，票面利率及有效利率分別為2.5%及3.05%。

(三) 合併公司僅投資於信用評等為投資等級以上(含)且於減損評估屬信用風險低之債務工具，信用評等資訊係由獨立評等機構提供。合併公司持續追蹤外部評等資訊以監督所投資債務工具之信用風險變化，同時並檢視債券殖利率曲線及債務人重大訊息等其他資訊，以評估債務工具投資自原始認列後信用風險是否顯著增加。

合併公司考量債務人現時財務狀況與其所處產業之前景預測，以衡量債務工具投資之12個月預期信用損失或存續期間預期信用損失。

合併公司現行信用風險評等機制如下：

信用等級	定義	預期信用損失認列基礎
正 常	債務人之信用風險低，且有充分能力清償合約現金流量	12個月預期信用損失
異 常	自原始認列後信用風險已顯著增加	存續期間預期信用損失 (未信用減損)
違 約	已有信用減損證據	存續期間預期信用損失 (已信用減損)
沖 銷	有證據顯示債務人面臨嚴重財務困難且合併公司對回收無法合理預期	直接沖銷

合併公司評估債務人之信用風險低，且有充分能力清償合約現金流量，截至 111 年 9 月 30 日止，尚無針對債務工具投資提列預期信用損失。

(四) 按攤銷後成本衡量之金融資產質押之資訊，參閱附註三七。

十、應收票據、應收帳款及其他應收款

	111年9月30日	110年12月31日	110年9月30日
<u>應收票據(一)</u>			
按攤銷後成本衡量			
因營業而發生	\$ 872	\$ 1,490	\$ 1,006
減：備抵損失	-	-	-
	<u>\$ 872</u>	<u>\$ 1,490</u>	<u>\$ 1,006</u>
<u>應收帳款(二)</u>			
按攤銷後成本衡量			
總帳面金額	\$ 1,367,573	\$ 1,807,038	\$ 2,181,875
減：備抵損失	<u>204,942</u>	<u>160,010</u>	<u>158,513</u>
	<u>\$ 1,162,631</u>	<u>\$ 1,647,028</u>	<u>\$ 2,023,362</u>
<u>其他應收款(三)</u>			
應收退稅款	\$ 27,950	\$ 8,514	\$ 11,210
應收返還保證金	-	43,500	-
其 他	<u>3,660</u>	<u>16,076</u>	<u>17,702</u>
	<u>\$ 31,610</u>	<u>\$ 68,090</u>	<u>\$ 28,912</u>

(一) 應收票據

合併公司對應收票據之平均授信期間為 30 至 120 天，於決定應收票據可回收性時，合併公司考量應收票據自原始授信日至資產負

債表日信用品質之任何改變。應收票據如屆到期日未獲兌現，則提列 100% 備抵損失。

於資產負債表日無已逾期而合併公司尚未認列備抵損失之應收票據。

(二) 應收帳款

合併公司對貨物銷售之平均授信期間為 30 至 120 天。合併公司使用其他公開可得之財務資訊及歷史交易記錄對主要客戶予以評等。合併公司持續監督信用暴險及交易對方之信用等級，並將總交易金額分散至信用評等合格之不同客戶，另管理階層定期複核及核准之交易對方信用額度以管理信用暴險。

合併公司按存續期間預期信用損失認列應收帳款之備抵損失。存續期間預期信用損失係使用準備矩陣計算，其考量客戶過去違約紀錄與現時財務狀況、產業經濟情勢，並同時考量 GDP 預測及產業展望。合併公司預期信用損失之準備矩陣係依子公司營運地區區分客戶群，以應收帳款逾期天數訂定預期信用損失率。

若有證據顯示交易對方面臨嚴重財務困難且合併公司無法合理預期可回收金額，合併公司直接沖銷相關應收帳款，惟仍會持續追索活動，因追索回收之金額則認列於損益。

合併公司依準備矩陣衡量應收帳款之備抵損失如下：

111 年 9 月 30 日

	未逾期	逾期 1~60 天	逾期 61~120 天	逾期 121~180 天	逾期 181~365 天	逾期超過365天及個別認列	合計
預期信用損失率	0%~0.56%	0%~27.21%	1.84%~48.87%	12.03%~61.3%	20.33%~100%	100%	
總帳面金額	\$ 706,219	\$ 423,494	\$ 44,262	\$ 15,731	\$ 25,484	\$ 152,383	\$ 1,367,573
備抵損失(存續期間)							
預期信用損失	(2,096)	(21,959)	(8,121)	(4,461)	(15,922)	(152,383)	(204,942)
攤銷後成本	\$ 704,123	\$ 401,535	\$ 36,141	\$ 11,270	\$ 9,562	\$ -	\$ 1,162,631

110 年 12 月 31 日

	未逾期	逾期 1~60 天	逾期 61~120 天	逾期 121~180 天	逾期 181~365 天	逾期超過365天及個別認列	合計
預期信用損失率	0%~0.56%	0%~27.21%	1.84%~48.87%	12.03%~61.30%	20.33%~100%	100%	
總帳面金額	\$ 1,500,327	\$ 105,530	\$ 29,616	\$ 23,705	\$ 13,425	\$ 134,435	\$ 1,807,038
備抵損失(存續期間)							
預期信用損失	(2,699)	(2,615)	(4,216)	(7,098)	(8,947)	(134,435)	(160,010)
攤銷後成本	\$ 1,497,628	\$ 102,915	\$ 25,400	\$ 16,607	\$ 4,478	\$ -	\$ 1,647,028

110年9月30日

	未逾期	逾期1~60天	逾期61~120天	逾期121~180天	逾期181~365天	逾期超過365天及個別認列	合計
預期信用損失率	0%~3.76%	0%~21.00%	1.84%~36.13%	2.57%~58.41%	5.00%~100%	100%	
總帳面金額	\$ 1,513,061	\$ 469,920	\$ 26,246	\$ 22,313	\$ 24,573	\$ 125,762	\$ 2,181,875
備抵損失(存續期間)	(2,341)	(5,970)	(3,842)	(8,101)	(12,497)	(125,762)	(158,513)
攤銷後成本	<u>\$ 1,510,720</u>	<u>\$ 463,950</u>	<u>\$ 22,404</u>	<u>\$ 14,212</u>	<u>\$ 12,076</u>	<u>\$ -</u>	<u>\$ 2,023,362</u>

合併公司銷售客戶 New Level UK Ltd.於 107 年 2 月 26 日發生財務困難並進入管理令程序，截至 111 年 9 月 30 日為止，應收帳款餘額約新台幣 109,638 仟元（新台幣 79,163 仟元及美金 960 仟元）。由於上述應收帳款之可回收金額尚待後續法律程序確認，合併公司已就尚未收回的部分全數提列減損損失。

應收帳款備抵損失之變動資訊如下：

	111年1月1日 至9月30日	110年1月1日 至9月30日
期初餘額	\$ 160,010	\$ 140,359
加：本期提列減損損失	36,825	19,917
減：本期實際沖銷	(209)	(428)
外幣換算差額	8,316	(1,335)
期末餘額	<u>\$ 204,942</u>	<u>\$ 158,513</u>

(三) 其他應收款

合併公司帳列其他應收款係應收返還保證金、應收營業稅退稅款及其他（代墊款等）。

合併公司之應收返還保證金因已逾期，並因考量債務人現行財務狀況，本公司已就尚未收回之款項 39,500 仟元全數提列預期信用減損損失，惟合併公司仍會持續向債務人追索。

十一、存貨

	111年9月30日	110年12月31日	110年9月30日
製成品	\$ 2,082,849	\$ 2,549,890	\$ 2,590,638
商品	415,345	432,400	503,186
在製品	270,956	319,555	265,981
原物料	<u>198,081</u>	<u>229,361</u>	<u>300,963</u>
	<u>\$ 2,967,231</u>	<u>\$ 3,531,206</u>	<u>\$ 3,660,768</u>

銷貨成本性質如下：

	111年7月1日 至9月30日	110年7月1日 至9月30日	111年1月1日 至9月30日	110年1月1日 至9月30日
已銷售之存貨成本	\$ 948,280	\$ 1,583,408	\$ 3,554,271	\$ 5,809,105
存貨跌價及呆滯損失	12,167	5,129	48,138	12,635
保固成本	19,288	27,349	74,646	78,800
	<u>\$ 979,735</u>	<u>\$ 1,615,886</u>	<u>\$ 3,677,055</u>	<u>\$ 5,900,540</u>

合併公司為融資而設定擔保之存貨金額，參閱附註三七。

十二、預付款項

	111年9月30日	110年12月31日	110年9月30日
預付貨款	\$ 57,285	\$ 65,985	\$ 73,075
預付費用	45,421	51,258	46,103
留抵稅額	28,406	32,751	34,290
其他	4,379	5,994	7,881
	<u>\$ 135,491</u>	<u>\$ 155,988</u>	<u>\$ 161,349</u>

十三、子公司

(一) 列入合併財務報表之子公司

本合併財務報表編製主體如下：

投資公司名稱	子公司名稱	業務性質	所持股權百分比			說明
			111年 9月30日	110年 12月31日	110年 9月30日	
岱宇國際股份有限公司	Dyaco International Holding Limited	一般投資	100	100	100	-
	Dyaco Europe GmbH (歐洲岱宇公司)	一般進出口及銷售	100	100	100	-
	大安健康管理顧問股份有限公司 (大安公司)	醫療器材之租賃	100	100	100	-
	株式会社ダイヤコジャパン (日本岱宇公司)	一般進出口及銷售	100	100	100	-
	詠久股份有限公司 (詠久公司)	一般進出口及銷售	100	100	100	註5
	Dyaco UK Ltd. (英國岱宇公司)	一般進出口及銷售	100	100	100	-
	SOLE INC.	一般投資	100	100	100	-
	統一塑膠製品廠股份有限公司	不動產租賃	100	100	100	註1
	斯可達全球科技股份有限公司	一般製造及銷售	100	100	100	註2
	CITY SPORTS (THAILAND) CO.,LTD	健身器材零售業	44	44	-	註3
	Neutron Ventures Ltd	運動用品線上銷售商	80	80	-	註4
	Spirit Manufacturing Inc. (美國岱宇公司)	一般進出口及銷售	100	-	-	註7
	Dyaco Canada Inc. (加拿大岱宇公司)	一般進出口及銷售	100	-	-	註7
SOLE INC.	Fitness Equipment Services, LLC.	一般進出口及銷售	100	100	100	-

(接次頁)

(承前頁)

投資公司名稱	子公司名稱	業務性質	所持股權百分比			說明
			111年 9月30日	110年 12月31日	110年 9月30日	
Dyaco Europe GmbH (歐洲岱宇公司)	CARDIO fitness GmbH & Co. KG	一般進出口及銷售	100	100	100	-
	CARDIO fitness Verwaltungs GmbH	一般投資	100	100	100	-
Dyaco International Holding Limited	Fuel-Spirit International Inc.	一般進出口	100	100	100	-
	岱宇(上海)商貿有限公司(上海岱宇公司)	一般進出口及銷售	100	100	100	-
	錫頓金屬製品(嘉興)有限公司(嘉興錫頓公司)	一般製造及銷售	60	60	60	-
岱宇(上海)商貿有限公司(上海岱宇公司)	岱宇健康科技(北京)有限公司(北京岱宇公司)	健康管理諮詢	100	100	100	-
Fuel-Spirit International Inc.	Spirit Manufacturing Inc. (美國岱宇公司)	一般進出口及銷售	-	100	100	註7
	Dyaco Canada Inc. (加拿大岱宇公司)	一般進出口及銷售	-	100	100	註7
Spirit Manufacturing Inc.	Spirit Direct, LLC.	一般進出口及銷售	100	100	100	-
	Dyaco Commercial & Medical North America, LLC.	一般進出口及銷售	-	100	100	註6
Neutron Ventures Ltd	Interactive Online Commerce Ltd	一般投資	100	100	-	註4
	Neutron Ventures Poland S.p z.o.o	服務業	100	100	-	註4
Interactive Online Commerce Ltd	Sweatband.com Ltd	運動用品銷售	100	100	-	註4

註1：合併公司於109年12月8日以總額258,640仟元收購統一塑膠製品廠股份有限公司全數股權，截至110年12月31日及9月30日，皆尚有18,889仟元未支付，帳列其他應付款項下。

註2：合併公司於110年4月以新台幣20,000仟元投資設立斯可達全球科技股份有限公司。

註3：合併公司於110年11月以總額14,420仟元泰銖(折合台幣約12,450仟元)收購CITY SPORTS (THAILAND) CO., LTD 44%之股權，並依收購協議母公司取得該公司3席董事席次中之2席。由於母公司對該公司攸關活動之決策具控制能力，故將其列為子公司。截至110年12月31日尚有8,715仟元未支付，帳列其他應付款下，有關企業合併資訊參閱附註三二。

註4：合併公司於110年12月以總額3,220仟元英鎊(折合台幣約119,421仟元)收購Neutron Ventures Ltd.80%股權，截至

110年12月31日尚有46,128仟元未支付，帳列其他應付款項下。有關企業合併資訊參閱附註三二。

註5：合併公司於110年12月現金增資子公司詠久股份有限公司5,000仟元。

註6：Dyaco Commercial & Medical North America, LLC.已於111年第1季完成清算及註銷。

註7：合併公司於111年7月1日以非現金減資方式進行組織重整，組織重整後由岱宇國際股份有限公司直接100%持有美國岱宇公司及加拿大岱宇公司，截至111年9月30日減資程序尚在辦理中。

註8：合併公司於111年8月24日與巨琛工業股份有限公司大股東簽訂合約，以111年10月3日為基準日，收購其70%股權，截至111年9月30日已支付28,000仟元(帳列預付投資款)。

(二) 具重大非控制權益之子公司資訊

子公司名稱	主要營業場所	非控制權益所持股權及表決權比例		
		111年9月30日	110年12月31日	110年9月30日
嘉興錫頓公司	中國大陸	40%	40%	40%

主要營業場所及公司註冊之國家資訊，請參閱附表八。

子公司名稱	分配予非控制權益之(損)益				非控制		
	111年7月1日	110年7月1日	111年1月1日	110年1月1日	非	控	制
	至9月30日	至9月30日	至9月30日	至9月30日	111年9月30日	110年12月31日	110年9月30日
嘉興錫頓公司	(\$ 2,136)	(\$ 2,994)	(\$ 1,146)	(\$ 9,599)	\$ 364,213	\$ 360,781	\$ 341,865

以下嘉興錫頓公司之彙總性財務資訊係以公司間交易銷除前並考量購買溢價減除溢價攤銷後之金額編製：

	111年9月30日	110年12月31日	110年9月30日
流動資產	\$ 1,212,701	\$ 1,738,935	\$ 1,698,743
非流動資產	899,908	918,445	928,138
流動負債	(905,975)	(1,479,458)	(1,495,375)
非流動負債	(137,197)	(136,518)	(136,327)
權益	\$ 1,069,437	\$ 1,041,404	\$ 995,179
權益歸屬於：			
母公司業主	\$ 705,224	\$ 680,623	\$ 653,314
非控制權益	364,213	360,781	341,865
	\$ 1,069,437	\$ 1,041,404	\$ 995,179

	111年7月1日 至9月30日	110年7月1日 至9月30日	111年1月1日 至9月30日	110年1月1日 至9月30日
營業收入	\$ 347,040	\$ 778,711	\$ 1,480,215	\$ 2,814,440
本期淨損(註)	(\$ 5,339)	(\$ 7,483)	(\$ 2,864)	(\$ 23,995)
其他綜合損益	(1,943)	(511)	11,447	(13,058)
綜合損益總額	(\$ 7,282)	(\$ 7,994)	\$ 8,583	(\$ 37,053)
淨損歸屬於：				
母公司業主	(\$ 3,203)	(\$ 4,489)	(\$ 1,718)	(\$ 14,396)
非控制權益	(2,136)	(2,994)	(1,146)	(9,599)
	(\$ 5,339)	(\$ 7,483)	(\$ 2,864)	(\$ 23,995)
綜合損益總額歸屬於：				
母公司業主	(\$ 4,369)	(\$ 4,796)	\$ 5,150	(\$ 22,232)
非控制權益	(2,913)	(3,198)	3,433	(14,821)
	(\$ 7,282)	(\$ 7,994)	\$ 8,583	(\$ 37,053)

	111年1月1日 至9月30日	110年1月1日 至9月30日
現金流量		
營業活動	\$ 236,658	\$ 62,979
投資活動	(4,323)	(8,653)
籌資活動	(203,916)	69,479
淨現金流入	\$ 28,419	\$ 123,805

註：嘉興錫頓公司淨利 7,512 仟元並減除溢價攤銷 10,376 仟元；110 年 1 月 1 日至 9 月 30 日淨損 13,832 仟元並減除溢價攤銷 10,163 仟元。

十四、採用權益法之投資

	111年9月30日	110年12月31日 (追溯調整後)	110年9月30日 (追溯調整後)
投資關聯企業	\$ 21,792	\$ 29,527	\$ 31,019
個別不重大之關聯企業			
Morsel, Inc.	\$ 14,922	\$ 24,882	\$ 26,432
可爾(上海)康復科技 發展有限公司	2,944	4,645	4,587
宏達鑫投影業股份有限 公司	3,926	-	-
	\$ 21,792	\$ 29,527	\$ 31,019

合併公司於 111 年 3 月投資宏達鑫投影業股份有限公司 4,000 仟元，持股比例為 40%，該公司主要業務為投資國內影視產業。

合併公司於 110 年 8 月 11 日董事會決議通過以總額 6,000 仟美金投資智能健身內容製作商 Morsel, Inc.，其中以 1,000 仟美金（折合台幣約 27,750 仟元）取得該公司之普通股，佔該公司普通股持股比率為 11%，並依投資協議母公司有權指派三席董事席次中之一席，因而對該公司具有重大影響。另以 5,000 仟美金（折合台幣約 138,750 仟元）取得該公司所發行之三年期可轉換公司債，年利率為 1%，帳列透過損益按公允價值衡量之金融資產，請參閱附註七。

合併公司於 109 年 7 月投資可爾（上海）康復科技發展有限公司 5,123 仟元，持股比例為 40%，該公司主要業務為健康科技領域內之技術發展及技術諮詢等業務。

主要營業場所及公司註冊之國家資訊，請參閱附表七及八。

個別不重大之關聯企業彙總資訊如下：

	111年7月1日 至9月30日	110年7月1日 至9月30日	111年1月1日 至9月30日	110年1月1日 至9月30日
合併公司享有之份額				
本期淨損	(\$ 3,626)	(\$ 1,271)	(\$ 7,940)	(\$ 1,909)
其他綜合損益	-	-	-	-
綜合損益總額	(\$ 3,626)	(\$ 1,271)	(\$ 7,940)	(\$ 1,909)

採用權益法之投資及合併公司對其所享有之損益份額，係經會計師核閱之財務報表計算。

合併公司為增加產品競爭力，收購美國公司 Morsel, Inc 11%之普通股股權。

合併公司已調整自收購日起原始會計處理及暫定金額並追溯調整增加（減少）資產負債表及綜合損益表相關項目資訊如下：

	110年12月31日	110年9月30日
採用權益法之投資	(\$ 226)	(\$ 57)
保留盈餘	(\$ 226)	(\$ 57)

	110年7月1日 至9月30日	110年1月1日 至9月30日
採用權益法之關聯企業損益份額	(\$ 57)	(\$ 57)
當期淨損益	(\$ 57)	(\$ 57)
當期綜合損益總額	(\$ 57)	(\$ 57)

十五、不動產、廠房及設備

成本	土	地	房屋及建築	機器設備	運輸設備	辦公設備	租賃改良物	未完工程	合	計
111年1月1日餘額										
(追溯調整後)	\$ 1,283,139		\$ 1,906,647	\$ 626,529	\$ 51,566	\$ 78,641	\$ 21,986	\$ 150,758		\$ 4,119,266
增 添	-		1,312	32,679	1,859	1,673	1,325	122,812		161,660
處 分	-		-	(14,090)	(2,678)	(1,183)	(162)	-		(18,113)
重 分 類	-		15,818	-	-	-	-	-		15,818
兌換差額	2,878		70,582	21,133	1,183	1,406	95	28,765		126,042
111年9月30日餘額	1,286,017		1,994,359	666,251	51,930	80,537	23,244	302,335		4,404,673
累計折舊										
111年1月1日餘額										
(追溯調整後)	-		663,820	420,878	33,376	65,616	11,738	-		1,195,428
折舊費用	-		51,169	50,394	3,336	4,699	1,861	-		111,459
處 分	-		-	(1,172)	(1,673)	(1,161)	(121)	-		(4,127)
重 分 類	-		2,055	-	-	-	-	-		2,055
兌換差額	-		21,581	16,023	703	1,424	132	-		39,863
111年9月30日餘額	-		738,625	486,123	35,742	70,578	13,610	-		1,344,678
110年12月31日及 111年1月1日淨額	\$ 1,283,139		\$ 1,242,827	\$ 205,651	\$ 18,190	\$ 13,025	\$ 10,248	\$ 150,758		\$ 2,923,838
111年9月30日淨額	\$ 1,286,017		\$ 1,255,734	\$ 180,128	\$ 16,188	\$ 9,959	\$ 9,634	\$ 302,335		\$ 3,059,995
成本										
110年1月1日餘額	\$ 1,277,444		\$ 1,911,892	\$ 790,276	\$ 49,855	\$ 74,460	\$ 24,297	\$ -		\$ 4,128,224
增 添	7,606		3,627	46,821	2,899	7,514	1,085	43,288		112,840
處 分	(1,436)		(12,927)	(8,090)	(6,288)	(2,184)	(141)	-		(31,066)
兌換差額	(355)		(21,416)	(6,262)	(926)	(4,549)	(1,506)	(338)		(35,352)
110年9月30日餘額	1,283,259		1,881,176	822,745	45,540	75,241	23,735	42,950		4,174,646
累計折舊										
110年1月1日餘額	-		598,857	549,088	32,511	59,623	10,548	-		1,250,627
折舊費用	-		50,021	64,582	3,492	5,814	2,717	-		126,626
處 分	-		(3,251)	(7,301)	(5,906)	(2,142)	(141)	-		(18,741)
兌換差額	-		(7,656)	(4,216)	(592)	(1,935)	(595)	-		(14,994)
110年9月30日餘額	-		637,971	602,153	29,505	61,360	12,529	-		1,343,518
110年9月30日淨額	\$ 1,283,259		\$ 1,243,205	\$ 220,592	\$ 16,035	\$ 13,881	\$ 11,206	\$ 42,950		\$ 2,831,128

折舊費用係以直線基礎按下列耐用年數計提：

房屋及建築	
主 建 物	15 至 50 年
裝 潢 工 程	2 至 49 年
機器設備	1 至 11 年
運輸設備	3 至 11 年
辦公設備	1 至 10 年
租賃改良物	1 至 10 年

合併公司為融資而設定擔保之不動產、廠房及設備金額，參閱附註三七。

十六、租賃協議

(一) 使用權資產

	111年9月30日	110年12月31日	110年9月30日
使用權資產帳面金額			
土地	\$ 280,168	\$ 279,783	\$ 276,854
建築物	30,391	36,423	40,225
運輸設備	7,711	12,683	13,719
辦公設備	-	-	18
	<u>\$ 318,270</u>	<u>\$ 328,889</u>	<u>\$ 330,816</u>
	111年7月1日 至9月30日	110年7月1日 至9月30日	111年1月1日 至9月30日
使用權資產之增添			\$ 1,738
			\$ 11,599
使用權資產之折舊費用			
土地	\$ 2,344	\$ 2,041	\$ 7,563
建築物	2,677	3,557	7,913
運輸設備	1,574	1,750	4,909
辦公設備	-	18	-
	<u>\$ 6,595</u>	<u>\$ 7,366</u>	<u>\$ 20,385</u>
			\$ 22,743

合併公司為融資而設定擔保之使用權資產金額，請參閱附註三七。

(二) 租賃負債

	111年9月30日	110年12月31日	110年9月30日
租賃負債帳面金額			
流動	\$ 16,930	\$ 17,859	\$ 17,511
非流動	\$ 23,567	\$ 34,620	\$ 38,835

租賃負債之折現率區間如下：

	111年9月30日	110年12月31日	110年9月30日
土地	5.84%	5.84%	-
建築物	1.56%~4.90%	1.56%~4.90%	1.56%~4.90%
運輸設備	1.66%~4.07%	1.66%~4.07%	1.66%~4.07%
辦公設備	-	-	4.07%

(三) 重要承租活動及條款

合併公司主要承租項目為若干建築物及辦公設備做為廠房、辦公室及零售門市使用，租賃期間為 2 至 13 年。於租賃期間終止時，合併公司對所租賃之建築物並無優惠承購權。

合併公司承租公務用座車，租賃期間為 3 至 4 年。

合併公司土地使用權係以 50 年計提折舊費用。

(四) 其他租賃資訊

	111年7月1日 至9月30日	110年7月1日 至9月30日	111年1月1日 至9月30日	110年1月1日 至9月30日
短期租賃費用	<u>\$ 9,802</u>	<u>\$ 9,434</u>	<u>\$ 30,551</u>	<u>\$ 23,303</u>
低價值資產租賃費用	<u>\$ 142</u>	<u>\$ 116</u>	<u>\$ 368</u>	<u>\$ 505</u>
租賃之現金流出總額	<u>\$ 15,461</u>	<u>\$ 13,696</u>	<u>\$ 46,693</u>	<u>\$ 38,306</u>

合併公司選擇對符合短期租賃之建築物及運輸設備及符合低價值資產租賃之若干辦公設備租賃適用認列之豁免，不對該等租賃認列相關使用權資產及租賃負債。

十七、投資性不動產

	已完工投資性 不 動 產
<u>成 本</u>	
111年1月1日餘額	\$ 78,917
重分類	(15,818)
兌換差額	<u>1,444</u>
111年9月30日餘額	<u>64,543</u>
<u>累計折舊</u>	
111年1月1日餘額	25,436
折舊費用	2,323
重分類	(2,055)
兌換差額	<u>619</u>
111年9月30日餘額	<u>26,323</u>
111年9月30日淨額	<u>\$ 38,220</u>

(接次頁)

(承前頁)

	已完工投資性 不 動 產
<u>成 本</u>	
110年1月1日餘額	\$ 79,327
兌換差額	(895)
110年9月30日餘額	<u>78,432</u>
<u>累計折舊</u>	
110年1月1日餘額	22,266
折舊費用	2,480
兌換差額	(320)
110年9月30日餘額	<u>24,426</u>
110年9月30日淨額	<u>\$ 54,006</u>

投資性不動產出租之租賃期間為1~7年，承租人於租賃期間結束時不具有投資性不動產之優惠承購權。

以營業租賃出租投資性不動產未來將收取之租賃給付總額如下：

	111年9月30日	110年12月31日	110年9月30日
第1年	\$ 2,446	\$ 7,530	\$ 7,185
第2年	676	663	662
第3年	676	663	662
第4年	676	663	662
第5年	282	663	662
超過5年	-	276	441
	<u>\$ 4,756</u>	<u>\$ 10,458</u>	<u>\$ 10,274</u>

投資性不動產係以直線基礎按20年至33年之耐用年限計提折舊。

部分投資性不動產坐落於台北市中山區，111年9月30日暨110年12月31日及110年9月30日公允價值分別為21,642仟元、22,363仟元及24,608仟元，該公允價值未經獨立評價人員評價，僅由合併公司管理階層參考不動產交易價格之市場證據進行評價；另一投資性不動產坐落於大陸浙江嘉興市，該地段因市場交易不頻繁且無法取得可靠之替代公允價值估計數，故無法可靠決定公允價值。

合併公司設定質押作為借款擔保之投資性不動產金額，請參閱附註三七。

十八、商 譽

	111年1月1日 至9月30日	110年1月1日 至9月30日
成 本		
期初餘額	\$ 501,442	\$ 487,049
兌換差額	<u>51,810</u>	<u>(12,431)</u>
期末餘額	<u>553,252</u>	<u>474,618</u>
累計減損		
期初餘額	7,987	8,931
兌換差額	<u>(16)</u>	<u>(688)</u>
期末餘額	<u>7,971</u>	<u>8,243</u>
期末淨額	<u>\$ 545,281</u>	<u>\$ 466,375</u>

十九、其他無形資產

	電腦軟體	商 標	權 客 戶 關 係	既 有 技 術	投 權 金	品 牌 價 值	網 站	合 計
成 本								
111年1月1日餘額 (追溯調整後)	\$ 86,724	\$ 78,105	\$ 94,338	\$ 7,685	\$ 288,159	\$ 680,676	\$ 996	\$ 1,236,683
取 得	6,530	-	-	-	-	4,002	-	10,532
兌換差額	<u>347</u>	<u>3,507</u>	<u>8,865</u>	<u>-</u>	<u>7,050</u>	<u>90,305</u>	<u>147</u>	<u>110,221</u>
111年9月30日餘額	<u>93,601</u>	<u>81,612</u>	<u>103,203</u>	<u>7,685</u>	<u>295,209</u>	<u>774,983</u>	<u>1,143</u>	<u>1,357,436</u>
累計攤銷								
111年1月1日餘額 (追溯調整後)	66,957	63,742	72,556	7,685	172,830	60,767	501	445,038
攤銷費用	8,082	5,392	1,271	-	18,641	26,405	203	59,994
兌換差額	<u>343</u>	<u>2,894</u>	<u>5,769</u>	<u>-</u>	<u>6,432</u>	<u>10,605</u>	<u>91</u>	<u>26,134</u>
111年9月30日餘額	<u>75,382</u>	<u>72,028</u>	<u>79,596</u>	<u>7,685</u>	<u>197,903</u>	<u>97,777</u>	<u>795</u>	<u>531,166</u>
110年12月31日及 111年1月1日淨額 (追溯調整後)	<u>\$ 19,767</u>	<u>\$ 14,363</u>	<u>\$ 21,782</u>	<u>\$ -</u>	<u>\$ 115,329</u>	<u>\$ 619,909</u>	<u>\$ 495</u>	<u>\$ 791,645</u>
111年9月30日淨額	<u>\$ 18,219</u>	<u>\$ 9,584</u>	<u>\$ 23,607</u>	<u>\$ -</u>	<u>\$ 97,306</u>	<u>\$ 677,206</u>	<u>\$ 348</u>	<u>\$ 826,270</u>
成 本								
110年1月1日餘額	\$ 87,427	\$ 84,192	\$ 97,402	\$ 7,685	\$ 214,021	\$ 649,344	\$ 1,025	\$ 1,141,096
取 得	4,694	-	-	-	75,402	-	-	80,096
處 分	<u>(6,237)</u>	<u>-</u>	<u>-</u>	<u>-</u>	<u>-</u>	<u>-</u>	<u>-</u>	<u>(6,237)</u>
兌換差額	<u>(984)</u>	<u>(4,355)</u>	<u>(1,980)</u>	<u>-</u>	<u>(970)</u>	<u>(14,364)</u>	<u>(22)</u>	<u>(22,675)</u>
110年9月30日餘額	<u>84,900</u>	<u>79,837</u>	<u>95,422</u>	<u>7,685</u>	<u>288,453</u>	<u>634,980</u>	<u>1,003</u>	<u>1,192,280</u>
累計攤銷								
110年1月1日餘額	65,490	60,602	73,267	7,685	141,511	31,749	240	380,544
攤銷費用	7,049	5,740	1,271	-	26,324	22,397	203	62,984
處 分	<u>(6,235)</u>	<u>-</u>	<u>-</u>	<u>-</u>	<u>-</u>	<u>-</u>	<u>-</u>	<u>(6,235)</u>
兌換差額	<u>(831)</u>	<u>(3,050)</u>	<u>(1,456)</u>	<u>-</u>	<u>(922)</u>	<u>(875)</u>	<u>(7)</u>	<u>(7,141)</u>
110年9月30日餘額	<u>65,473</u>	<u>63,292</u>	<u>73,082</u>	<u>7,685</u>	<u>166,913</u>	<u>53,271</u>	<u>436</u>	<u>430,152</u>
110年9月30日淨額	<u>\$ 19,427</u>	<u>\$ 16,545</u>	<u>\$ 22,340</u>	<u>\$ -</u>	<u>\$ 121,540</u>	<u>\$ 581,709</u>	<u>\$ 567</u>	<u>\$ 762,128</u>

(一) 合併公司向數家國外知名運動品牌取得相關產品生產及販售之授權。取得授權金之成本於授權期間開始日折現認列為無形資產—授權金；相對負債則認列為長期應付款項(含一年內到期)，後續按有效利息法計算利息費用。

(二) 攤銷費用係以直線基礎按下列耐用年數計提：

電腦軟體	1 至 13 年
商標權	5 至 15 年
客戶關係	7 至 16 年
既有技術	3 至 5 年
授權金	2 至 6 年
品牌價值	10 至 23 年
網站	4 年

二十、銀行借款

(一) 短期借款

	111年9月30日	110年12月31日	110年9月30日
無擔保短期借款	\$ 1,109,596	\$ 1,837,515	\$ 1,751,020
擔保短期借款	<u>1,070,590</u>	<u>1,028,560</u>	<u>1,069,205</u>
	<u>\$ 2,180,186</u>	<u>\$ 2,866,075</u>	<u>\$ 2,820,225</u>

利率區間

無擔保短期借款	1.41%~5.01%	0.98%~4.35%	0.68%~4.26%
擔保短期借款	1.14%~4.20%	0.85%~5.84%	0.85%~4.45%

(二) 長期借款

	111年9月30日	110年12月31日	110年9月30日
<u>擔保借款</u>			
兆豐銀行	\$ 605,450	\$ 281,500	\$ 306,850
合作金庫	163,764	170,401	172,629
台新銀行	161,250	172,500	176,250
永豐銀行	96,120	113,427	117,806
Bank of Montreal	37,830	36,627	37,593
彰化銀行	<u>7,567</u>	<u>15,972</u>	<u>18,755</u>
小計	1,071,981	790,427	829,883
減：一年內到期	<u>250,617</u>	<u>232,812</u>	<u>160,168</u>
長期借款	<u>\$ 821,364</u>	<u>\$ 557,615</u>	<u>\$ 669,715</u>

1. 兆豐銀行擔保借款：母公司於 96 年之借款，自 96 年 12 月起，每月攤還本息至 111 年 12 月，截至 111 年 9 月 30 日暨 110 年 12 月 31 日及 9 月 30 日借款餘額分別為 2,550 仟元、10,200 仟元及 12,750 仟元，年利率分別為 1.91%、1.38% 及 1.38%；於 108 年 9 月起之借款，每月攤還本息至 113 年 9 月，截至 111 年 9

月 30 日暨 110 年 12 月 31 日及 9 月 30 日借款餘額分別為 105,200 仟元、143,900 仟元及 156,800 仟元，年利率分別為 1.90%、1.40% 及 1.40%；於 109 年 2 月起之借款，每月攤還本息至 114 年 2 月，截至 111 年 9 月 30 日暨 110 年 12 月 31 日及 9 月 30 日借款餘額分別為 97,700 仟元、127,400 仟元及 137,300 仟元，年利率分別為 1.95%、1.45%及 1.45%；另於 111 年之借款，自 111 年 7 月起，前兩年還息，自 113 年 8 月起，每月攤還本息至 116 年 7 月，截至 111 年 9 月 30 日借款餘額為 400,000 仟元，年利率為 2.05%。

2. 台新銀行擔保借款：母公司於 108 年之借款，其中自 108 年 6 月起之借款，每月攤還本息至 123 年 6 月，截至 111 年 9 月 30 日暨 110 年 12 月 31 日及 9 月 30 日借款餘額分別為 145,500 仟元、150,000 仟元及 151,500 仟元，年利率分別為 1.59%、1.23% 及 1.23%；另於 108 年 6 月起之借款，每月攤還本息至 113 年 6 月，111 年 9 月 30 日暨 110 年 12 月 31 日及 9 月 30 日借款餘額分別為 15,750 仟元、22,500 仟元及 24,750 仟元，年利率分別為 1.59%、1.23%及 1.23%。
3. 合作金庫擔保借款：母公司於 107 年之借款，自 107 年 11 月起，前兩年還息，自 109 年 12 月起，每月攤還本息至 127 年 11 月，截至 111 年 9 月 30 日暨 110 年 12 月 31 日及 9 月 30 日，年利率分別為 1.60%、1.40%及 1.40%。
4. 永豐銀行擔保借款：母公司於 98 年之借款，自 98 年 9 月起，每月攤還本息至 113 年 9 月，截至 111 年 9 月 30 日暨 110 年 12 月 31 日及 9 月 30 日借款餘額分別為 17,692 仟元、25,385 仟元及 26,923 仟元，年利率分別為 1.97%、1.44%及 1.44%；於 104 年之借款自 106 年 12 月起，每月攤還本息至 111 年 11 月，截至 111 年 9 月 30 日暨 110 年 12 月 31 日及 9 月 30 日借款餘額分別為 74,869 仟元、81,745 仟元及 84,037 仟元，年利率分別為 1.76%、1.26%及 1.26%；於 105 年之借款自 105 年 10 月起，每月攤還本息至 112 年 10 月，截至 111 年 9 月 30 日暨 110 年 12

月 31 日及 9 月 30 日借款餘額分別為 3,559 仟元、6,297 仟元及 6,846 仟元，年利率分別為 1.86%、1.33% 及 1.33%。

5. Bank of Montreal 擔保借款：Dyaco Canada Inc. 於 105 年之借款，自 105 年 5 月起，每月攤還本息至 112 年 4 月，截至 111 年 9 月 30 日暨 110 年 12 月 31 日及 9 月 30 日借款年利率皆為 4.07%。

6. 彰化銀行擔保借款：母公司於 97 年之借款，自 97 年 5 月起，每月攤還本息至 112 年 5 月，截至 111 年 9 月 30 日暨 110 年 12 月 31 日及 9 月 30 日借款年利率分別為 1.88%、1.50% 及 1.50%。

二一、應付公司債

	111年9月30日	110年12月31日	110年9月30日
國內有擔保可轉換公司債	\$ 420,594	\$ 417,656	\$ 416,684
國內無擔保可轉換公司債	973,141	961,780	958,022
減：列為一年內到期部分	(1,393,735)	-	-
	<u>\$ -</u>	<u>\$ 1,379,436</u>	<u>\$ 1,374,706</u>

(一) 母公司於 109 年 8 月 24 日依票面金額之 100.5% 發行 3 年期國內第二次有擔保轉換公司債 600,000 仟元，票面年利率為 0%，計 603,000 仟元，到期日為 112 年 8 月 24 日。該轉換公司債係由永豐商業銀行股份有限公司為擔保銀行。債券持有人得於本轉換公司債發行日後滿 3 個月之翌日起（109 年 11 月 25 日）至到期日（112 年 8 月 24 日）轉換為母公司之普通股，發行時轉換價格為 89.9 元。另依第二次有擔保轉換公司債發行及轉換辦法規定，自 109 年 11 月 25 日至 112 年 7 月 15 日止，若母公司普通股收盤價格連續 30 個營業日超過當時本轉換公司債轉換價格達 30% 或流通在外之債券餘額低於原發行總面額之 10%，母公司得按債券面額以現金贖回。

此可轉換公司債包括負債及權益組成部分，權益組成部分於權益項下以資本公積－認股權表達。負債組成部分原始認列之有效利率為 0.93%。

110 年 1 月 1 日至 9 月 30 日已行使轉換權之公司債面額為 49,800 仟元，轉列普通股股本 5,539 仟元；另因行使公司債轉換權，致原始

發行認列之資本公積－可轉換公司債之認股權減少 1,051 仟元，應付公司債折價減少 1,099 仟元，轉換淨額超過轉換之普通股面額而轉列資本公積－公司債轉換溢價計 44,213 仟元。

發行價款（減除交易成本 8,352 仟元）	\$ 594,648
權益組成部分（減除分攤至權益之交易成本 178 仟元）	(12,666)
透過損益按公允價值衡量之金融資產－贖回選擇權	<u>1,487</u>
發行日負債組成部分	583,469
以有效利率 0.93% 計算之利息	1,936
公司債轉換普通股	(<u>123,033</u>)
109 年 12 月 31 日應付公司債組成部分	462,372
以有效利率 0.93% 計算之利息	3,985
公司債轉換普通股	(<u>48,701</u>)
110 年 12 月 31 日應付公司債組成部分	417,656
以有效利率 0.93% 計算之利息	<u>2,938</u>
111 年 9 月 30 日應付公司債組成部分	<u>\$ 420,594</u>

透過損益按公允價值衡量之金融資產－贖回選擇權係透過損益按公允價值衡量之金融工具，於 111 年及 110 年 1 月 1 日至 9 月 30 日認列公允價值變動之評價損失之金額分別為 42 仟元及 2,437 仟元。

(二) 母公司於 110 年 6 月 28 日依票面金額之 100.0% 發行 3 年期國內第三次無擔保轉換公司債 1,000,000 仟元，票面年利率為 0%，計 1,000,000 仟元，到期日為 113 年 6 月 28 日。該轉換公司債係由永豐商業銀行股份有限公司為債券持有人之受託人。債券持有人得於本轉換公司債發行日後滿 3 個月之翌日起（110 年 9 月 29 日）至到期日（113 年 6 月 28 日）轉換為母公司之普通股，發行時轉換價格為 100.6 元。另依第三次無擔保轉換公司債發行及轉換辦法規定，自 110 年 9 月 29 日至 113 年 5 月 19 日止，若母公司普通股收盤價格連續 30 個營業日超過當時本轉換公司債轉換價格達 30% 或流通在外之債券餘額低於原發行總面額之 10%，母公司得按債券面額以現金贖回。本轉換公司債以 112 年 6 月 28 日（發行滿 2 年之日）為債券持有人提前賣回本轉換公司債之賣回基準日，債券持有人得於該日之前 40 日內以書面通知母公司股務代理機構，要求母公司以債券面額加計利息補償金將其所持有之本轉換公司債以現金贖回，滿 2 年為債券面額之 101.0%。

此可轉換公司債包括負債及權益組成部分，權益組成部分於權益項下以資本公積－認股權表達。負債組成部分原始認列之有效利率為 1.57%。

發行價款（減除交易成本 5,406 仟元）	\$994,594
權益組成部分（減除分攤至權益之交易成本 212 仟元）	(38,988)
透過損益按公允價值衡量之金融負債－贖賣回選擇權	(<u>1,492</u>)
發行日負債組成部分	954,114
以有效利率 1.57% 計算之利息	<u>7,666</u>
110 年 12 月 31 日應付公司債組成部分	961,780
以有效利率 1.57% 計算之利息	<u>11,361</u>
111 年 9 月 30 日應付公司債組成部分	<u>\$973,141</u>

透過損益按公允價值衡量之金融資產－贖回選擇權係透過損益按公允價值衡量之金融工具，於 111 年 1 月 1 日至 9 月 30 日認列公允價值變動之評價損失之金額為 14,500 仟元；110 年 1 月 1 日至 9 月 30 日認列公允價值變動之評價損失之金額為 7,600 仟元。

二二、應付票據及應付帳款

(一) 應付票據

合併公司之應付票據主要係支付貨款及因營業而發生之支出而開立之票據。

(二) 應付帳款

合併公司訂有財務風險管理政策，以確保所有應付帳款於預先約定之信用期限內償還。

二三、其他應付款及長期應付款項

<u>流 動</u>	<u>111年9月30日</u>	<u>110年12月31日</u>	<u>110年9月30日</u>
應付運費	\$ 104,858	\$ 143,261	\$ 61,774
應付薪資及獎金	53,730	77,564	61,295
應付職工福利	45,540	44,227	43,830
應付營業稅	30,162	31,797	18,851
應付授權金（附註十九）	23,105	21,245	30,069
應付勞務費	15,313	16,660	6,338
應付廣告費	15,071	83,127	25,117

（接次頁）

(承前頁)

	111年9月30日	110年12月31日	110年9月30日
應付保險費	\$ 11,773	\$ 14,019	\$ 12,022
應付佣金	5,949	6,103	6,890
應付員工酬勞	5,518	5,734	21,758
應付未休假給付	5,203	7,731	11,942
應付設備款	1,651	3,873	1,493
應付投資款(附註十三)	-	57,107	18,889
應付董事酬勞	-	2,000	5,055
其他	141,297	134,722	73,860
	<u>\$ 459,170</u>	<u>\$ 649,170</u>	<u>\$ 399,183</u>
<u>非流動</u>			
應付授權金(附註十九)	<u>\$ 94,920</u>	<u>\$ 107,094</u>	<u>\$ 117,541</u>

二四、負債準備

	111年9月30日	110年12月31日	110年9月30日
產品保固	<u>\$ 21,394</u>	<u>\$ 19,343</u>	<u>\$ 19,280</u>
			保 固
111年1月1日餘額			\$ 19,343
本期使用			(74,161)
本期提列			74,646
兌換差額			<u>1,566</u>
111年9月30日餘額			<u>\$ 21,394</u>
110年1月1日餘額			\$ 18,359
本期使用			(77,516)
本期提列			78,800
兌換差額			(<u>363</u>)
110年9月30日餘額			<u>\$ 19,280</u>

二五、退職後福利計畫

(一) 確定提撥計畫

合併公司中之母公司及大安公司、詠久公司、統一塑膠製品廠股份有限公司及斯可達全球科技股份有限公司所適用「勞工退休金條例」之退休金制度，係屬中華民國政府管理之確定提撥退休計畫，依員工每月薪資6%提撥退休金至勞工保險局之個人專戶。

合併公司於美洲、大陸、日本、英國、德國及泰國地區之子公司之員工，係屬當地政府營運之退休福利計畫成員。該子公司須提撥薪資成本之特定比例至退休福利計畫，以提供該計畫資金。合併公司對於此政府營運之退休福利計畫之義務僅為提撥特定金額。

Dyaco International Holding Limited 及 Fuel-Spirit International Inc.均未訂定員工退休辦法。

(二) 確定福利計畫

111年及110年1月1日至9月30日認列之確定福利計畫相關退休金費用係以110年及109年12月31日精算決定之退休金成本率計算。確定福利計畫認列於損益之金額依功能別彙總如下：

	111年7月1日 至9月30日	110年7月1日 至9月30日	111年1月1日 至9月30日	110年1月1日 至9月30日
營業成本	\$ 27	\$ 27	\$ 79	\$ 79
營業費用	65	65	196	196
	<u>\$ 92</u>	<u>\$ 92</u>	<u>\$ 275</u>	<u>\$ 275</u>

二六、權益

(一) 股本

普通股

	111年9月30日	110年12月31日	110年9月30日
額定股數(仟股)	<u>200,000</u>	<u>200,000</u>	<u>200,000</u>
額定股本	<u>\$ 2,000,000</u>	<u>\$ 2,000,000</u>	<u>\$ 2,000,000</u>
已發行且已收足股款之 股數(仟股)	<u>134,115</u>	<u>133,982</u>	<u>133,982</u>
已發行股本	<u>\$ 1,341,147</u>	<u>\$ 1,339,822</u>	<u>\$ 1,339,822</u>

已發行之普通股每股面額為10元，每股享有一表決權及收取股利之權利。

(二) 資本公積

	111年9月30日	110年12月31日	110年9月30日
<u>得以彌補虧損、發放現金</u>			
<u>或撥充股本</u>			
股票發行溢價	\$ 1,327,831	\$ 1,325,152	\$ 1,324,009
公司債轉換溢價	613,057	613,057	613,057
庫藏股票交易	124,774	117,644	117,644
<u>僅得用以彌補虧損</u>			
現金增資員工認股權			
轉列發行溢價	1,460	1,460	1,460
行使歸入權所獲利益	140	140	45
<u>不得做為任何用途</u>			
可轉換公司債認股權	47,941	47,941	47,941
員工認股權	4,678	4,869	3,273
認列子公司員工認股權	18,694	5,662	3,939
	<u>\$ 2,138,575</u>	<u>\$ 2,115,925</u>	<u>\$ 2,111,368</u>

資本公積中屬超過票面金額發行股票之溢額之部分得用以彌補虧損，亦得於公司無虧損時，用以發放現金或撥充股本，惟撥充股本時每年以實收股本之一定比率為限。

111年及110年1月1日至9月30日各類資本公積餘額之調節如下：

	股票發行溢價	公司債轉換溢價	庫藏股票交易	現金增資 員工認股權 轉列發行溢價	行使歸入權 所獲利益	可轉換公司債 認股權	員工認股權	子 公 司 工 認 股 權
111年1月1日餘額	\$ 1,325,152	\$ 613,057	\$ 117,644	\$ 1,460	\$ 140	\$ 47,941	\$ 4,869	\$ 5,662
員工行使認股權	2,679	-	-	-	-	-	(191)	-
員工認股權酬勞成本 (註)	-	-	-	-	-	-	19,068	13,032
員工購買庫藏股	-	-	7,130	-	-	-	(19,068)	-
111年9月30日餘額	<u>\$ 1,327,831</u>	<u>\$ 613,057</u>	<u>\$ 124,774</u>	<u>\$ 1,460</u>	<u>\$ 140</u>	<u>\$ 47,941</u>	<u>\$ 4,678</u>	<u>\$ 18,694</u>
110年1月1日餘額	\$ 1,269,348	\$ 568,844	\$ 37,685	\$ 1,460	\$ -	\$ 10,004	\$ 94,878	\$ 3,786
公司債轉換溢價	-	44,213	-	-	-	(1,051)	-	-
員工行使認股權	54,661	-	-	-	-	-	(31,304)	-
員工認股權酬勞成本 (註)	-	-	-	-	-	-	32,716	153
員工購買庫藏股	-	-	79,959	-	-	-	(93,017)	-
發行可轉換公司債	-	-	-	-	-	38,988	-	-
行使歸入權所獲利益	-	-	-	-	45	-	-	-
110年9月30日餘額	<u>\$ 1,324,009</u>	<u>\$ 613,057</u>	<u>\$ 117,644</u>	<u>\$ 1,460</u>	<u>\$ 45</u>	<u>\$ 47,941</u>	<u>\$ 3,273</u>	<u>\$ 3,939</u>

註：合併公司於111年1月11日及110年8月11日董事會決議將庫藏股票轉讓予員工，經專業精算師出具之評價報告，分別認列酬勞成本19,068仟元及31,337仟元。111年及110年1月1日至9月30日因員工認股權所認列之酬勞成本分別為13,032仟元及1,532仟元。

(三) 保留盈餘及股利政策

依母公司章程之盈餘分派政策規定，年度總決算如有盈餘，應先提繳稅款、彌補歷年累積虧損，次提 10% 為法定盈餘公積，並依法令或主管機關規定提撥或迴轉特別盈餘公積，如尚有盈餘，其餘額再加計以前年度累積未分配盈餘，由董事會擬具分派議案，以發行新股方式為之時，應提請股東會決議；以發放現金方式為之時，授權董事會特別決議，並報告股東會。母公司章程規定之員工及董事酬勞分派政策，參閱附註二八之(四)員工酬勞及董事酬勞。

母公司股利政策以配合整體經營環境及產業成長特性，並通盤考量未分配盈餘、資本公積、財務結構及營運狀況等因素來分配，以求穩定經營發展，並保障投資人權益。盈餘分配以不低於當年度可分配盈餘之百分之十，惟可分配盈餘低於實收資本額百分之一時，可決議全數轉入保留盈餘不予分配。股東紅利之分派得以現金紅利或股票紅利之方式為之，其中現金紅利之發放以不低於當年度股東紅利之百分之十為限，惟每股發放現金股利不足一元時，得全數發放股票股利。

法定盈餘公積應提撥至其餘額達公司實收股本總額時為止。法定盈餘公積得用以彌補虧損。公司無虧損時，法定盈餘公積超過實收股本總額 25% 之部分除得撥充股本外，尚得以現金分配。

母公司 110 及 109 年度盈餘分配案如下：

	盈 餘 分 配 案		每 股 股 利 (元)	
	110年度	109年度	110年度	109年度
法定盈餘公積	\$ 44,149	\$ 132,026		
特別盈餘公積	62,459	69,816		
現金股利	317,502	953,027	\$ 2.50	\$ 7.50

上述現金股利已分別於 111 年 3 月 31 日及 110 年 3 月 30 日董事會決議分配，110 及 109 年度之其餘盈餘分配項目亦於 111 年 5 月 27 日及 110 年 8 月 27 日股東常會決議。

(四) 其他權益

1. 國外營運機構財務報表換算之兌換差額

國外營運機構淨資產自其功能性貨幣換算為合併公司表達貨幣（即新台幣）所產生之相關兌換差額，係直接認列為其他綜合損益項下之國外營運機構財務報表換算之兌換差額。

2. 透過其他綜合損益按公允價值衡量之金融資產未實現損益

	111年1月1日 至9月30日	110年1月1日 至9月30日
期初餘額	(\$ 2,360)	\$ 2,840
當期產生		
未實現損益權益工具	-	-
期末餘額	(\$ 2,360)	\$ 2,840

(五) 庫藏股票

收 回 原 因	轉讓股份予員工 (仟 股)
111年1月1日股數	8,013
本期減少	(899)
本期增加	2,338
111年9月30日股數	9,452
110年1月1日股數	7,122
本期減少	(1,597)
110年9月30日股數	5,525

母公司於111年5月11日董事會決議於111年5月12日至111年7月11日，以每股40元至65元之價格，執行買回3,000仟股，且當公司股價低於前述所訂定之買回價格下限時，得繼續執行買回股份，截至111年9月30日已買回2,338仟股，總成本96,415仟元。

母公司於110年9月29日董事會決議於110年9月30日至110年11月29日，以每股45元至90元之價格，執行買回4,000仟股，且當公司股價低於前述所訂定之買回價格下限時，得繼續執行買回股份。母公司已執行完畢，累計買回2,488仟股，總成本157,086仟元。

母公司於 111 年 1 月 11 日、110 年 8 月 11 日及 109 年 12 月 25 日董事會分別決議將庫藏股票 899 仟股、849 仟股及 748 仟股轉讓予員工。有關員工認股權相關資訊請參閱附註三一。

母公司持有之庫藏股票，依證券交易法規定不得質押，亦不得享有股利之分派及表決權等權利。

(六) 非控制權益

	111年1月1日 至9月30日	110年1月1日 至9月30日
期初餘額	\$ 394,933	\$ 356,686
歸屬於非控制權益之份額		
給與子公司員工庫藏股 認股權之資本公積調 整	3,258	-
本期淨損	(15,651)	(9,599)
國外營運機構財務報表 換算之兌換差額	<u>3,962</u>	<u>(5,222)</u>
期末餘額	<u>\$ 386,502</u>	<u>\$ 341,865</u>

二七、收 入

	111年7月1日 至9月30日	110年7月1日 至9月30日	111年1月1日 至9月30日	110年1月1日 至9月30日
客戶合約收入				
運動用品	\$ 1,352,998	\$ 2,323,178	\$ 4,332,694	\$ 8,346,161
家 具	22,210	113,931	668,157	694,967
其他收入	<u>11,189</u>	<u>(848)</u>	<u>25,504</u>	<u>7,420</u>
	<u>\$ 1,386,397</u>	<u>\$ 2,436,261</u>	<u>\$ 5,026,355</u>	<u>\$ 9,048,548</u>

(一) 合約餘額

	111年9月30日	110年12月31日	110年9月30日	110年1月1日
應收票據 (附註十)	<u>\$ 872</u>	<u>\$ 1,490</u>	<u>\$ 1,006</u>	<u>\$ 2,020</u>
應收帳款 (附註十)	<u>\$ 1,162,631</u>	<u>\$ 1,647,028</u>	<u>\$ 2,023,362</u>	<u>\$ 3,050,265</u>
合約負債				
商品銷貨	<u>\$ 30,021</u>	<u>\$ 21,470</u>	<u>\$ 32,418</u>	<u>\$ 74,531</u>

(二) 客戶合約收入之細分

收入細分資訊請參閱附註四二。

二八、淨 利

(一) 折舊及攤銷

	111年7月1日 至9月30日	110年7月1日 至9月30日	111年1月1日 至9月30日	110年1月1日 至9月30日
不動產、廠房及設備	\$ 36,153	\$ 43,449	\$ 111,459	\$ 126,626
使用權資產	6,595	7,366	20,385	22,743
投資性不動產	681	822	2,323	2,480
無形資產	22,298	18,419	59,994	62,984
	<u>\$ 65,727</u>	<u>\$ 70,056</u>	<u>\$ 194,161</u>	<u>\$ 214,833</u>
折舊費用依功能別彙總				
營業成本	\$ 22,708	\$ 25,004	\$ 70,707	\$ 75,713
營業費用	20,040	25,811	61,137	73,656
營業外收入及支出	681	822	2,323	2,480
	<u>\$ 43,429</u>	<u>\$ 51,637</u>	<u>\$ 134,167</u>	<u>\$ 151,849</u>
攤銷費用依功能別彙總				
營業成本	\$ -	\$ -	\$ -	\$ -
營業費用	22,298	18,419	59,994	62,984
	<u>\$ 22,298</u>	<u>\$ 18,419</u>	<u>\$ 59,994</u>	<u>\$ 62,984</u>

(二) 其他收益及費損淨額

	111年7月1日 至9月30日	110年7月1日 至9月30日	111年1月1日 至9月30日	110年1月1日 至9月30日
預付貨款減損損失	(\$ 28,118)	\$ -	(\$ 28,118)	\$ -
處分不動產、廠房及 設備利益(損失)	(130)	(164)	31	(2,024)
處分無形資產損失	-	-	-	(2)
	<u>(\$ 28,248)</u>	<u>(\$ 164)</u>	<u>(\$ 28,087)</u>	<u>(\$ 2,026)</u>

合併公司支付供應商之預付貨款，由於該供應商無法供貨且已支付款項已無法回收，故合併公司於 111 年第三季全數提列減損損失 28,118 仟元（人民幣 6,350 仟元）。

(三) 員工福利費用

	111年7月1日 至9月30日	110年7月1日 至9月30日	111年1月1日 至9月30日	110年1月1日 至9月30日
退職後福利(附註二五)				
確定提撥計畫	\$ 6,778	\$ 6,076	\$ 20,756	\$ 20,874
確定福利計畫	92	92	275	275
	<u>6,870</u>	<u>6,168</u>	<u>21,031</u>	<u>21,149</u>
薪資費用	214,925	199,245	670,173	661,864
勞健保費用	17,384	17,683	53,194	57,206
其他員工福利	7,747	8,566	22,108	29,810
	<u>240,056</u>	<u>225,494</u>	<u>745,475</u>	<u>748,880</u>
員工福利費用合計	<u>\$ 246,926</u>	<u>\$ 231,662</u>	<u>\$ 766,506</u>	<u>\$ 770,029</u>

(接次頁)

(承前頁)

	111年7月1日 至9月30日	110年7月1日 至9月30日	111年1月1日 至9月30日	110年1月1日 至9月30日
依功能別彙總				
營業成本	\$ 75,500	\$ 84,886	\$ 238,867	\$ 294,432
營業費用	<u>171,426</u>	<u>146,776</u>	<u>527,639</u>	<u>475,597</u>
	<u>\$ 246,926</u>	<u>\$ 231,662</u>	<u>\$ 766,506</u>	<u>\$ 770,029</u>

(四) 員工酬勞及董事酬勞

母公司係以當年度扣除分派員工及董事酬勞前之稅前利益分別以不低於 1% 及不高於 5% 提撥員工酬勞及董事酬勞。111 年 1 月 1 日至 9 月 30 日為稅前淨損，故未估列員工酬勞及董事酬勞；110 年 1 月 1 日至 9 月 30 日估列之員工酬勞及董事酬勞如下：

	110年1月1日至9月30日	
	估 列 比 例	金 額
員工酬勞	1.00%	\$ 5,522
董事酬勞	-	-

年度合併財務報表通過發布日後若金額仍有變動，則依會計估計變動處理，於次一年度調整入帳。

110 及 109 年度員工酬勞及董事酬勞分別於 111 年 3 月 31 日及 110 年 3 月 30 日經董事會決議如下：

	110年度		109年度	
	估 列 比 例	金 額	估 列 比 例	金 額
員工酬勞	1.00%	\$ 5,518	1.00%	\$ 16,236
董事酬勞	0.36%	2,000	0.31%	5,055

110 及 109 年度員工酬勞及董事酬勞之董事會決議配發金額與 110 及 109 年度合併財務報表認列之金額並無差異。

有關母公司董事會決議之員工酬勞及董事酬勞資訊，請至台灣證券交易所「公開資訊觀測站」查詢。

(五) 淨外幣兌換損益

	111年7月1日 至9月30日	110年7月1日 至9月30日	111年1月1日 至9月30日	110年1月1日 至9月30日
外幣兌換利益總額	\$ 325,319	\$ 17,496	\$ 682,825	\$ 87,502
外幣兌換損失總額	(88,683)	(30,533)	(185,961)	(220,662)
淨利益(損失)	\$ 236,636	(\$ 13,037)	\$ 496,864	(\$ 133,160)

(六) 利息費用

	111年7月1日 至9月30日	110年7月1日 至9月30日	111年1月1日 至9月30日	110年1月1日 至9月30日
銀行借款利息	\$ 17,199	\$ 14,364	\$ 47,215	\$ 40,293
可轉換公司債利息	4,784	4,878	14,299	6,921
租賃負債之利息	323	387	1,075	1,227
	\$ 22,306	\$ 19,629	\$ 62,589	\$ 48,441

利息資本化相關資訊如下：

	111年7月1日 至9月30日	110年7月1日 至9月30日	111年1月1日 至9月30日	110年1月1日 至9月30日
利息資本化金額	\$ 409	\$ -	\$ 409	\$ -
利息資本化利率	1.44%~1.86%	-	1.44%~1.86%	-

二九、所得稅

(一) 認列於損益之所得稅

所得稅費用之主要組成項目如下：

	111年7月1日 至9月30日	110年7月1日 至9月30日	111年1月1日 至9月30日	110年1月1日 至9月30日
當期所得稅				
本期產生者	\$ 4,977	\$ 23,375	\$ 9,656	\$ 190,134
以前年度之調整	1,601	(14)	15,491	(6,563)
	6,578	23,361	25,147	183,571
遞延所得稅				
本期產生者	(5,500)	18,459	(23,844)	(62,518)
認列於損益之所得稅 費用	\$ 1,078	\$ 41,820	\$ 1,303	\$ 121,053

(二) 所得稅核定情形

母公司、子公司大安公司、詠久公司及統一塑膠製品廠股份有限公司之營利事業所得稅申報，截至 109 年度以前之申報案件業經稅捐稽徵機關核定。

三十、每股盈餘（虧損）

用以計算每股盈餘（虧損）之淨利（損）及普通股加權平均股數如下：

本期淨利（損）

	111年7月1日 至9月30日	110年7月1日 至9月30日	111年1月1日 至9月30日	110年1月1日 至9月30日
歸屬於母公司業主之淨利（損）	<u>\$ 76,690</u>	<u>\$ 110,626</u>	<u>(\$ 28,735)</u>	<u>\$ 426,324</u>
用以計算基本每股盈餘（虧損）之淨利（損）	\$ 76,690	\$ 110,626	(\$ 28,735)	\$ 426,324
具稀釋作用潛在普通股之影響：				
可轉換公司債稅後利息及評價損益	<u>6,124</u>	<u>11,272</u>		<u>13,567</u>
用以計算稀釋每股盈餘之淨利	<u>\$ 82,814</u>	<u>\$ 121,898</u>		<u>\$ 439,891</u>

股 數

	111年7月1日 至9月30日	110年7月1日 至9月30日	111年1月1日 至9月30日	110年1月1日 至9月30日
用以計算基本每股盈餘（虧損）之普通股加權平均股數	124,885	127,876	<u>126,057</u>	127,004
具稀釋作用潛在普通股之影響：				
員工酬勞	124	88		135
可轉換公司債	14,657	14,982		8,176
員工認股權	<u>272</u>	<u>1,313</u>		<u>1,829</u>
用以計算稀釋每股盈餘之普通股加權平均股數	<u>139,938</u>	<u>144,259</u>		<u>137,144</u>

若合併公司得選擇以股票或現金發放員工酬勞，則計算稀釋每股盈餘時，假設員工酬勞將採發放股票方式，並於該潛在普通股具有稀釋作用時計入加權平均流通在外股數，以計算稀釋每股盈餘。於次年度董事會決議員工酬勞發放股數前計算稀釋每股盈餘時，亦繼續考量該等潛在普通股之稀釋作用。母公司 111 年 1 月 1 日至 9 月 30 日為稅後淨損，因具反稀釋作用，故不予計算稀釋每股盈餘。

三一、股份基礎給付協議

(一) 員工認股權

母公司於 106 年 12 月給與員工認股權 4,000 仟單位，每一單位可認購普通股一股。給與對象包含母公司及子公司符合特定條件之員工。認股權之存續期間為 6 年，憑證持有人於發行屆滿 2 年之日起，可依下列時程行使其認股權利：

1. 自被授予本員工認股權憑證屆滿 2 年後，可就被授予本員工認股權憑證數量之 50% 為限，行使認股權利。
2. 自被授予本員工認股權憑證屆滿 3 年後，可就被授予本員工認股權憑證數量之 75% 為限，行使認股權利。
3. 自被授予本員工認股權憑證屆滿 4 年後，可全數行使認股權利。

認股權行使價格為發行當日母公司普通股收盤價格，認股權發行後，遇有母公司普通股股份發生變動時，認股權行使價格依規定公式予以調整。

員工認股權之相關資訊如下：

員工認股權	111年1月1日至9月30日		110年1月1日至9月30日	
	單位 (仟)	加權平均 執行價格 (元)	單位 (仟)	加權平均 執行價格 (元)
期初流通在外	2,784	\$ 36.90	3,600	\$ 40.10
本期執行	(93)	36.90	(776)	40.10
期末流通在外	<u>2,691</u>		<u>2,824</u>	
期末可執行	<u>2,691</u>		<u>1,749</u>	

截至資產負債表日，流通在外之員工認股權相關資訊如下：

	111年9月30日	110年9月30日
執行價格之範圍 (元)	\$ 36.90	\$ 36.90
加權平均剩餘合約期限 (年)	1.25年	2.25年

母公司於 106 年 12 月給與之員工認股權使用 Black-Scholes 評價模式，評價模式所採用之輸入值如下：

	106年12月
給與日股價	42.95 元
執行價格	42.95 元
預期波動率	28.17%
存續期間	4~5年
預期股利率	-
無風險利率	0.63~0.71%
給與日之認股權加權平均 公允價值	10.42 元

預期股價波動率係依據約當於該員工認股權預期存續期間之母公司歷史股價日報酬率，並予以年化標準差而得。

111 年 1 月 1 日至 9 月 30 日上述員工認股權憑證經持有人執行轉換，致原始認列之資本公積－員工認股權 191 仟元轉列至資本公積－普通股溢價，轉換淨額超過轉換之普通股面額而轉列資本公積－普通股溢價 2,679 仟元。

110 年 1 月 1 日至 9 月 30 日上述員工認股權憑證經持有人執行轉換，致原始認列之資本公積－員工認股權 31,304 仟元轉列至資本公積－普通股溢價，轉換淨額超過轉換之普通股面額而轉列資本公積－普通股溢價 23,357 仟元。

110 年 1 月 1 日至 9 月 30 日母公司及子公司認列之酬勞成本分別為 1,379 仟元及 153 仟元。

(二) 庫藏股給予員工之交易

1. 第二次庫藏股轉讓員工

母公司於 109 年 12 月 25 日給與員工庫藏股認股權 748 仟單位，每一單位可認購普通股一股。給予對象包含合併公司符合特定條件之員工。

庫藏股認股權之相關資訊如下：

員工認股權	110年1月1日至9月30日	
	單位 (仟)	加 權 平 均 執行價格 (元)
期初流通在外	748	\$ 30.54
本期執行	(748)	30.54
期末流通在外	-	
期末可執行	-	

母公司以 110 年 1 月 15 日為員工認股權基準日，員工於 110 年 1 月 13 日至 1 月 15 日執行庫藏股認股權。

母公司於 109 年 12 月給與之員工認股權使用 Black-Scholes 評價模式，評價模式所採用之輸入值如下：

給與日股價	113.00 元
執行價格	30.54 元
預期波動率	61.05%
存續期間	24 日
無風險利率	0.18%
給與日之認股權加權 平均公允價值	82.46 元

預期波動率係基於過去半年歷史股票價格波動率。

110 年 1 月 1 日至 9 月 30 日上述庫藏股認股權經員工執行，致原始認列之資本公積一員工認股權 61,680 仟元轉列至資本公積一庫藏股票交易，轉讓價格低於實際買回股份之平均價格減少資本公積一庫藏股票交易 5,858 仟元。

2. 第三次庫藏股轉讓員工

母公司於 110 年 8 月 11 日給與員工庫藏股認股權 849 仟單位，每一單位可認購普通股一股。給予對象包含合併公司符合特定條件之員工。

庫藏股認股權之相關資訊如下：

員工認股權	110年度	
	單位 (仟)	加 權 平 均 執行價格 (元)
本年度給與	849	\$ 29.89
本年度執行	(849)	29.89
年底流通在外	-	
年底可執行	-	

母公司以 110 年 8 月 23 日為員工認股權基準日，員工於 110 年 8 月 17 日至 8 月 23 日執行庫藏股認股權。

母公司於 110 年 8 月給與之員工認股權使用 Black-Scholes 評價模式，評價模式所採用之輸入值如下：

	110年8月
給與日股價	66.80 元
執行價格	29.89 元
預期波動率	45.11%
存續期間	7日
無風險利率	0.10%
給與日之認股權加權 平均公允價值	36.91 元

預期波動率係基於過去半年歷史股票價格波動率。

3. 第四次庫藏股轉讓員工

母公司於 111 年 1 月 11 日給與員工庫藏股認股權 899 仟單位，每一單位可認購普通股一股。給予對象包含合併公司符合特定條件之員工。

庫藏股認股權之相關資訊如下：

員工認股權	111年1月1日至9月30日	
	單位 (仟)	加 權 平 均 執行價格 (元)
本期給與	899	\$ 29.89
本期執行	(899)	29.89
期末流通在外	-	
期末可執行	-	

母公司以 111 年 1 月 14 日為員工認股權基準日，員工於 111 年 1 月 12 日至 1 月 14 日執行庫藏股認股權。

母公司於 111 年 1 月給與之員工認股權使用 Black-Scholes 評價模式，評價模式所採用之輸入值如下：

	<u>111年1月</u>
給與日股價	51.10 元
執行價格	29.89 元
預期波動率	41.00%
存續期間	4日
無風險利率	0.10%
給與日之認股權加權 平均公允價值	21.21 元

預期波動率係基於過去半年歷史股票價格波動率。

111 年 1 月 1 日至 9 月 30 日上述庫藏股認股權經員工執行，致原始認列之資本公積一員工認股權 19,068 仟元轉列至資本公積一庫藏股票交易，轉讓價格低於實際買回股份之平均價格減少資本公積一庫藏股票交易 11,938 仟元。

(三) 給與子公司員工庫藏股認股權

母公司於 111 年 3 月 9 日董事會通過給與母公司間接持有之子公司員工庫藏股認股權共 2,000 仟單位，並訂定存續期間追溯自員工開始提供勞務日 110 年 11 月 30 日（發行日）起屆滿 4 年，每一單位可認購本公司普通股一股。給予對象包含子公司符合特定條件之員工，憑證持有人於發行屆滿 1 年後，可依下列時程行使其認股權利：

1. 自本庫藏股認股權憑證發行屆滿 1 年後，可就被授予本庫藏股認股權憑證數量之 50% 為限，行使認股權利。
2. 自本庫藏股認股權憑證發行屆滿 2 年後，可就被授予本庫藏股認股權憑證數量之 75% 為限，行使認股權利。
3. 自本庫藏股認股權憑證發行屆滿 3 年後，可全數行使認股權利。

註：依上述時程每次認購之 75% 股份需閉鎖 6 個月之後才能於公開市場上交易，餘 25% 股份則無限制。

依據母公司庫藏股轉讓員工辦法規定，轉讓前如遇母公司已發行之普通股股份增加得按發行股份增加比率調整執行價格。

上述庫藏股認股權使用 Black-Scholes 評價模式，評價模式所採用之輸入值如下：

	閉鎖 6 個月	無 閉 鎖 期
給與日股價	40.11 元	44.00 元
執行價格	30.05 元	30.05 元
預期波動率	39.53%-46.21%	39.53%-46.21%
存續期間	2.23~3.23 年	2.23~3.23 年
預期股利率	-	-
無風險利率	0.44%~0.51%	0.44%~0.51%

預期股價波動率係依據約當於該庫藏股認股權預期存續期間之本公司歷史股價日報酬率，並予以年化標準差而得。

111 年 1 月 1 日至 9 月 30 日子公司認列之酬勞成本為 13,032 仟元。

三二、企業合併

(一) 收購子公司

	主要營運活動	收 購 日	具表決權之 所有權權益/ 收購比例(%)	移 轉 對 價
CITY SPORTS (THAILAND) CO., LTD	健身器材零售業	110年11月1日	44%	\$ 12,450
Neutron Ventures Ltd	運動用品線上 銷售商	110年12月1日	80%	119,421

合併公司為擴展泰國健身器材銷售市場，收購泰國公司 CITY SPORTS (THAILAND)CO.,LTD 44%之股權。

合併公司為擴展英國運動用品零售市場，收購英國公司 Neutron Ventures Ltd 80%之股權。

(二) 收購日取得之資產及承擔之負債

110 年度

	CITY SPORTS (THAILAND) CO., LTD	Neutron Ventures Ltd
流動資產		
現金	\$ 2,721	\$ 15,608
應收帳款	3,248	1,704
其他應收帳款	996	245
本期所得稅資產	28	-
存貨	25,706	116,444
預付款項	-	8,053
其他流動資產	-	2,954
非流動資產		
不動產、廠房及設備	15,416	454
使用權資產	2,910	-
無形資產	-	49,279
其他非流動資產	207	55
流動負債		
短期借款	(6,093)	-
應付帳款	-	(29,466)
其他應付款	(18,120)	(27,641)
本期所得稅負債	-	(6,064)
遞延所得稅負債	(2,215)	(9,856)
負債準備	-	(3,082)
租賃負債	(955)	-
其他流動負債	-	(4,147)
非流動負債		
租賃負債	(470)	-
可辨認淨資產	<u>\$ 23,379</u>	<u>\$ 114,540</u>

(三) 非控制權益

CITY SPORTS (THAILAND) CO., LTD 及 Neutron Ventures Ltd 之非控制權益係以被收購者可辨認淨資產已認列金額所享有之比例份額衡量。

(四) 因收購產生之商譽

1. 收購 CITY SPORTS (THAILAND) CO., LTD :

	CITY SPORTS (THAILAND) CO., LTD
移轉對價	<u>\$ 12,450</u>
加：非控制權益 (CITY SPORTS (THAILAND) CO., LTD 56%可辨認淨資產)	13,092
減：所取得可辨認淨資產之公允價值	<u>(23,379)</u>
因收購產生之商譽	<u>\$ 2,163</u>

合併公司已調整自收購日起原始會計處理及暫定金額並追溯調整增加 (減少) 資產負債表相關項目資訊如下：

	110年12月31日
不動產、廠房及設備	<u>\$ 10,664</u>
商 譽	<u>(\$ 3,769)</u>
遞延所得稅負債	<u>\$ 2,132</u>
保留盈餘	<u>(\$ 20)</u>
非控制權益	<u>\$ 4,962</u>

2. 收購 Neutron Ventures Ltd :

	Neutron Ventures Ltd
移轉對價	<u>\$ 119,421</u>
加：非控制權益 (Neutron Ventures Ltd 20% 可辨認淨資產)	22,908
減：所取得可辨認淨資產之公允價值	<u>(114,540)</u>
因收購產生之商譽	<u>\$ 27,789</u>

合併公司已調整自收購日起原始會計處理及暫定金額並追溯調整增加 (減少) 資產負債表相關項目資訊如下：

	110年12月31日
品牌價值	<u>\$ 49,174</u>
商 譽	<u>(\$ 31,726)</u>
遞延所得稅負債	<u>\$ 9,835</u>
保留盈餘	<u>(\$ 260)</u>
非控制權益	<u>\$ 7,382</u>

收購 CITY SPORTS (THAILAND) CO., LTD 及 Neutron Ventures Ltd 產生之商譽，主要係包含預期產生之合併綜效、收入成長、未來市場發展及員工價值。惟該等效益不符合可辨認無形資產之認列條件，故不單獨認列。

(五) 企業合併對經營成果之影響

倘收購 CITY SPORTS (THAILAND)CO.,LTD 及 Neutron Ventures Ltd 係發生於 110 年 1 月 1 日，110 年 1 月 1 日至 110 年 9 月 30 日合併公司擬制營業收入及擬制淨利將分別為 9,318,191 仟元及 372,057 仟元。該等金額無法反映若企業合併於收購當年度開始日完成時，合併公司實際可產生之收入及營運結果，亦不應作為預測未來營運結果之用。

三三、部分現金交易

本公司於 111 年及 110 年 1 月 1 日至 9 月 30 日進行下列部分現金交易之投資活動：

(一) 來自現金交易之投資活動

	111年1月1日 至9月30日	110年1月1日 至9月30日
支付部分現金購置不動產、 廠房及設備		
購置不動產、廠房及設備	\$ 161,660	\$ 112,840
預付設備款淨變動	(4,551)	(6,854)
應付設備款淨變動	<u>2,222</u>	<u>3,295</u>
支付現金	<u>\$ 159,331</u>	<u>\$ 109,281</u>
支付部分現金購置其他無形 資產		
購置其他無形資產	\$ 10,532	\$ 80,096
應付授權金淨變動	10,314	(44,140)
預付設備款淨變動	<u>-</u>	<u>240</u>
支付現金	<u>\$ 20,846</u>	<u>\$ 36,196</u>

(接次頁)

(承前頁)

	111年1月1日 至9月30日	110年1月1日 至9月30日
收購子公司		
取得子公司支付現金之 對價	\$ -	\$ -
應付投資款淨變動	57,107	85,440
取得之現金餘額	<u>-</u>	<u>-</u>
支付現金	<u>\$ 57,107</u>	<u>\$ 85,440</u>
取得非為一項業務之子公司		
取得子公司支付現金之 對價	\$ -	\$ -
應付投資款淨變動	<u>-</u>	<u>9,545</u>
支付現金	<u>\$ -</u>	<u>\$ 9,545</u>

(二) 來自籌資活動之負債變動：

	短期借款	應付公司債	長期借款	存入保證金	租賃負債
111年1月1日餘額	\$ 2,866,075	\$ 1,379,436	\$ 790,427	\$ 2,732	\$ 52,479
現金流量	(729,844)	-	278,836	(102)	(14,699)
非現金之變動					
新增租賃	-	-	-	-	1,738
利息	-	14,299	-	-	-
匯率影響	<u>43,955</u>	<u>-</u>	<u>2,718</u>	<u>282</u>	<u>979</u>
111年9月30日餘額	<u>\$ 2,180,186</u>	<u>\$ 1,393,735</u>	<u>\$ 1,071,981</u>	<u>\$ 2,912</u>	<u>\$ 40,497</u>
110年1月1日餘額	\$ 1,573,781	\$ 462,372	\$ 950,550	\$ 2,737	\$ 64,271
現金流量	1,253,714	994,594	(119,446)	(59)	(14,498)
非現金之變動					
新增租賃	-	-	-	-	11,599
本期減少	-	-	-	-	(260)
負債組成部分	-	(1,492)	-	-	-
權益組成部分	-	(87,689)	-	-	-
利息	-	6,921	-	-	-
匯率影響	<u>(7,270)</u>	<u>-</u>	<u>(1,221)</u>	<u>(50)</u>	<u>(4,766)</u>
110年9月30日餘額	<u>\$ 2,820,225</u>	<u>\$ 1,374,706</u>	<u>\$ 829,883</u>	<u>\$ 2,628</u>	<u>\$ 56,346</u>

三四、資本風險管理

合併公司進行資本管理以確保集團內各企業能夠於繼續經營之前提下，藉由將債務及權益餘額最適化，以使股東報酬極大化。

三五、金融工具

(一) 公允價值之資訊－非按公允價值衡量之金融工具

合併公司認為除應付公司債外之非按公允價值衡量之金融資產及金融負債之帳面金額趨近其公允價值。

111年9月30日

帳面金額	公允價值			合計
	第1等級	第2等級	第3等級	
金融負債				
以攤銷後成本衡量之金融負債：				
－可轉換公司債	\$ 1,393,735	\$ -	\$ 1,379,723	\$ -
				\$ 1,379,723

110年12月31日

帳面金額	公允價值			合計
	第1等級	第2等級	第3等級	
金融負債				
按攤銷後成本衡量之金融負債：				
－可轉換公司債	\$ 1,379,436	\$ -	\$ 1,380,826	\$ -
				\$ 1,380,826

110年9月30日

帳面金額	公允價值			合計
	第1等級	第2等級	第3等級	
金融負債				
以攤銷後成本衡量之金融負債：				
－可轉換公司債	\$ 1,374,706	\$ -	\$ 1,380,801	\$ -
				\$ 1,380,801

上述第2等級之公允價值衡量，係依二元樹可轉債評價模式決定。

(二) 公允價值之資訊－以重複性基礎按公允價值衡量之金融工具

1. 公允價值層級

111年9月30日

	第1等級	第2等級	第3等級	合計
透過損益按公允價值衡量之金融資產				
衍生工具				
換匯合約	\$ -	\$ 34,733	\$ -	\$ 34,733
混合金融資產				
可轉換公司債選擇權	\$ -	\$ -	\$ 159,514	\$ 159,514

(接次頁)

(承前頁)

	第 1 等 級	第 2 等 級	第 3 等 級	合 計
<u>透過其他綜合損益按公允</u>				
<u>價值衡量之金融資產</u>				
權益工具投資				
國內未上市(櫃)				
股票	\$ -	\$ -	\$ 13,290	\$ 13,290
國外未上市(櫃)				
股票	-	-	45,615	45,615
國內上市(櫃)私募				
股票	-	-	11,760	11,760
	<u>\$ -</u>	<u>\$ -</u>	<u>\$ 70,665</u>	<u>\$ 70,665</u>
<u>透過損益按公允價值衡量</u>				
<u>之金融負債</u>				
衍生工具				
可轉換公司債選擇權	<u>\$ -</u>	<u>\$ 27,905</u>	<u>\$ -</u>	<u>\$ 27,905</u>

110 年 12 月 31 日

	第 1 等 級	第 2 等 級	第 3 等 級	合 計
<u>透過損益按公允價值衡量</u>				
<u>之金融資產</u>				
混合金融資產				
可轉換公司債選擇權	<u>\$ -</u>	<u>\$ -</u>	<u>\$ 139,035</u>	<u>\$ 139,035</u>
<u>透過其他綜合損益按公允</u>				
<u>價值衡量之金融資產</u>				
權益工具投資				
國內未上市(櫃)				
股票	\$ -	\$ -	\$ 13,290	\$ 13,290
國外未上市(櫃)				
股票	-	-	45,495	45,495
	<u>\$ -</u>	<u>\$ -</u>	<u>\$ 58,785</u>	<u>\$ 58,785</u>
<u>透過損益按公允價值衡量</u>				
<u>之金融負債</u>				
衍生工具				
換匯合約	\$ -	\$ 772	\$ -	\$ 772
可轉換公司債選擇權	-	13,363	-	13,363
	<u>\$ -</u>	<u>\$ 14,135</u>	<u>\$ -</u>	<u>\$ 14,135</u>

110年9月30日

	第 1 等 級	第 2 等 級	第 3 等 級	合 計
<u>透過損益按公允價值衡量</u>				
<u>之金融資產</u>				
衍生工具				
可轉換公司債選擇權	\$ -	\$ 156	\$ -	\$ 156
混合金融資產				
可轉換公司債	\$ -	\$ -	\$ 138,750	\$ 138,750
<u>透過其他綜合損益按公允</u>				
<u>價值衡量之金融資產</u>				
權益工具投資				
國內未上市(櫃)				
股票	\$ -	\$ -	\$ 12,900	\$ 12,900
國外未上市(櫃)				
股票	-	-	51,000	51,000
	\$ -	\$ -	\$ 63,900	\$ 63,900
<u>透過損益按公允價值衡量</u>				
<u>之金融負債</u>				
衍生工具				
換匯合約	\$ -	\$ 373	\$ -	\$ 373
可轉換公司債選擇權	-	9,092	-	9,092
	\$ -	\$ 9,465	\$ -	\$ 9,465

111年及110年1月1日至9月30日無第1等級與第2等級公允價值衡量間移轉之情形。

2. 金融工具以第3等級公允價值衡量之調節

111年1月1日至9月30日

金 融 資 產	透 過 損 益 按 公 允 價 值 衡 量 混 合 工 具	透 過 其 他 綜 合 損 益 按 公 允 價 值 衡 量 權 益 工 具
期初餘額	\$ 139,035	\$ 58,785
購 買	-	11,760
認列於損益	20,479	-
匯率影響數	-	120
期末餘額	\$ 159,514	\$ 70,665

110年1月1日至9月30日

金 融 資 產	透 過 損 益 按 公 允 價 值 衡 量 混 合 工 具	透 過 其 他 綜 合 損 益 按 公 允 價 值 衡 量 權 益 工 具
期初餘額	\$ -	\$ 51,165
購 買	138,750	12,900
認列於其他綜合損益（國外 營運機構財務報表換算之 兌換差額）	-	(165)
期末餘額	<u>\$ 138,750</u>	<u>\$ 63,900</u>

3. 衡量公允價值所採用之評價技術及假設

金 融 工 具 類 別	評 價 技 術 及 輸 入 值
上市（櫃）私募股票及 未上市（櫃）股票	因無公開報價，主要係採收益法或資產法估計公允價值。收益法係按現金流量折現之方式，計算預期可因持有此項投資而獲取收益之現值。資產法係經由評估評價標的涵蓋之個別資產及個別負債之總價值。
可轉換公司債	係採用機率加權平均預期報酬法進行價值分析，考慮購買協議之約定條款以及管理階層對未來可能情境之預期機率和享有權利，計算各情境之預期報酬現值，並按情境機率加權計算分析結果。
衍生工具－換匯及遠期 外匯合約	係以金融機構報價系統所顯示之外匯換匯匯率，就個別換匯及遠期外匯合約到期日之遠期匯率分別計算個別合約之公平價值。
衍生工具－贖賣回選擇權	二元樹可轉債評估模型：按期末之可觀察股票價格、無風險利率及風險折現率等資料所評估之公平價值。

合併公司採用評價方法所使用之估計及假設，與市場參與者於金融工具訂價時用以作為估計及假設之資訊一致。

(三) 金融工具之種類

	111年9月30日	110年12月31日	110年9月30日
<u>金融資產</u>			
透過損益按公允價值 衡量			
強制透過損益按 公允價值衡量	\$ 194,247	\$ 139,035	\$ 138,906
按攤銷後成本衡量之 金融資產(註1)	2,142,876	3,232,677	3,279,205
透過其他綜合損益按 公允價值衡量之金融 資產—權益工具投資	70,665	58,785	63,900
<u>金融負債</u>			
透過損益按公允價值 衡量			
持有供交易	27,905	14,135	9,465
以攤銷後成本衡量(註2)	5,849,993	6,984,535	6,958,390

註1：餘額係包含現金、按攤銷後成本衡量之金融資產、應收票據、應收帳款、部分其他應收款及存出保證金等按攤銷後成本衡量之金融資產之餘額。

註2：餘額係包含短期借款、應付票據、應付帳款、應付公司債(含一年到期)、長期借款(含一年內到期)、長期應付款項、部分其他應付款及存入保證金等按攤銷後成本衡量之金融負債之餘額。

(四) 財務風險管理目的與政策

合併公司主要金融工具包括應收款項、應付款項及借款。合併公司之財務管理部門統籌協調進入國內與國際金融市場操作，依照風險程度與廣度分析風險監督及管理合併公司營運有關之財務風險。該等風險包括市場風險(包含匯率風險及利率風險)、信用風險及流動性風險。

合併公司透過衍生金融工具規避暴險，以減輕該等風險之影響。衍生金融工具之運用受合併公司董事會通過之政策所規範。內部稽核人員持續地針對政策之遵循與暴險額度進行複核。合併公司並未以投機目的而進行金融工具(包括衍生金融工具)之交易。

1. 市場風險

(1) 匯率風險

合併公司於資產負債表日非功能性貨幣計價之貨幣性資產與貨幣性負債帳面金額，參閱附註四十。

敏感度分析

合併公司主要受到美金、人民幣、歐元及英鎊匯率波動之影響。

下表說明當個體功能性貨幣對各攸關外幣之匯率增加及減少 5% 時，合併公司之敏感度分析。5% 係為合併公司內部向主要管理階層報告匯率風險時所使用之敏感度比率，亦代表管理階層對外幣匯率之合理可能變動範圍之評估。下表係表示當個體功能性貨幣對於各相關貨幣升值 5% 時，將使稅前淨利變動之金額；當貶值 5% 時，其對稅前淨利之影響將為反向之同等金額。

	美 金 之 影 響		人 民 幣 之 影 響	
	111年1月1日 至9月30日	110年1月1日 至9月30日	111年1月1日 至9月30日	110年1月1日 至9月30日
損 益	(\$ 159,952)	(\$ 225,712)	\$ 16,772	\$ 36,998
	歐 元 之 影 響		英 鎊 之 影 響	
	111年1月1日 至9月30日	110年1月1日 至9月30日	111年1月1日 至9月30日	110年1月1日 至9月30日
損 益	(\$ 10,536)	(\$ 10,995)	(\$ 13,425)	(\$ 12,278)

(2) 利率風險

合併公司於資產負債表日受利率暴險之金融資產及金融負債帳面金額如下：

	111年9月30日	110年12月31日	110年9月30日
具公允價值利率風險			
—金融資產	\$ 157,829	\$ 292,386	\$ 237,685
—金融負債	2,809,007	4,385,261	4,167,775
具現金流量利率風險			
—金融資產	596,122	938,770	704,815
—金融負債	1,995,417	831,496	1,060,995

敏感度分析

下列敏感度分析係依非衍生工具於資產負債表日之利率暴險而定。對於浮動利率之資產及負債，其分析方式係假設資產負債表日流通在外之資產及負債金額於報導期間皆流通在外。合併公司內部向主要管理階層報告利率時所使用之變動率為利率增加或減少 25 基點，此亦代表管理階層對利率之合理可能變動範圍之評估。

若利率增加／減少 25 基點，在所有其他變數維持不變之情況下，合併公司 111 年 1 月 1 日至 9 月 30 日之稅前淨損將增加／減少 2,624 仟元，主要係因合併公司之活期存款及浮動利率借款之利率風險之暴險。

若利率增加／減少 25 基點，在所有其他變數維持不變之情況下，合併公司 110 年 1 月 1 日至 9 月 30 日之稅前淨利將減少／增加 668 仟元，主要係因合併公司之活期存款及浮動利率借款之利率風險之暴險。

2. 信用風險

信用風險係指交易對方拖欠合約義務而造成合併公司財務損失之風險。截至資產負債表日，合併公司可能因交易對方未履行義務之最大信用風險暴險主要係來自於合併資產負債表所認列之金融資產帳面金額。

合併公司採行之政策係僅與信譽卓著之對象進行交易。

合併公司之信用風險主要係集中於合併公司之前五大客戶，截至 111 年 9 月 30 日暨 110 年 12 月 31 日及 9 月 30 日止，總應收帳款總額來自前述客戶之比率分別為 59.61%、61.36% 及 70.68%。

3. 流動性風險

合併公司係透過管理及維持足夠部位之現金及約當現金以支應集團營運並減輕現金流量波動之影響。合併公司管理階層監督銀行融資額度使用狀況並確保借款合同條款之遵循。

銀行借款對合併公司而言係一項重要流動性來源。截至 111 年 9 月 30 日暨 110 年 12 月 31 日及 9 月 30 日止，合併公司未動用之銀行融資額度分別為 3,708,088 仟元、3,516,878 仟元及 3,394,645 仟元。

下表係合併公司已約定還款期間之非衍生性金融負債到期分析，係依據合併公司最早可能被要求還款之日期，並以金融負債未折現現金流量編製，其包括利息及本金之現金流量。

111 年 9 月 30 日

	加權平均有效 利率 (%)	要求即付或 短於 1 個月	1 至 3 個月	3 個月至 1 年	1 至 5 年	5 年 以 上
非衍生金融負債						
無附息負債		\$ 345,297	\$ 649,116	\$ 45,340	\$ 38	\$ -
浮動利率工具	1.14%~3.85%	13,219	476,482	684,849	318,563	534,071
固定利率工具	0.93%~4.5%	969	30,536	2,644,861	97,694	-
租賃負債	1.56%~5.84%	1,480	3,362	14,064	28,723	-
		<u>\$ 360,965</u>	<u>\$ 1,159,496</u>	<u>\$ 3,389,114</u>	<u>\$ 445,018</u>	<u>\$ 534,071</u>

110 年 12 月 31 日

	加權平均有效 利率 (%)	要求即付或短 於 1 個月	1 至 3 個月	3 個月至 1 年	1 至 5 年	5 年 以 上
非衍生金融負債						
無附息負債		\$ 537,007	\$ 1,165,811	\$ 117,439	\$ -	\$ -
浮動利率工具	1.15%~4.45%	90,878	26,369	191,340	278,746	244,163
固定利率工具	0.85%~5.84%	574,559	529,132	1,707,855	1,521,235	-
租賃負債	1.56%~5.84%	1,335	3,065	13,635	35,873	-
		<u>\$ 1,203,779</u>	<u>\$ 1,724,377</u>	<u>\$ 2,030,269</u>	<u>\$ 1,835,854</u>	<u>\$ 244,163</u>

110 年 9 月 30 日

	加權平均有效 利率 (%)	要求即付或 短於 1 個月	1 至 3 個月	3 個月至 1 年	1 至 5 年	5 年 以 上
非衍生金融負債						
無附息負債		\$ 404,676	\$ 1,354,133	\$ 24,529	\$ 2,628	\$ -
浮動利率工具	1.15%~4.45%	13,191	107,918	307,138	365,470	291,518
固定利率工具	0.68%~4.45%	590,848	625,924	1,368,737	1,538,114	-
租賃負債	1.56%~4.90%	1,907	3,378	13,483	37,050	3,573
		<u>\$ 1,010,622</u>	<u>\$ 2,091,353</u>	<u>\$ 1,713,887</u>	<u>\$ 1,943,262</u>	<u>\$ 295,091</u>

下表係說明合併公司針對衍生金融工具所作之流動性分析，就採淨額交割之衍生工具，係以未折現之合約淨現金流入及流出為基礎編製。

111 年 9 月 30 日

	要求即付或 短於 1 個月	1 至 3 個月	3 個月至 1 年	1 至 5 年	5 年 以 上
淨額交割					
換匯合約	\$ -	\$ 12,412	\$ 1,746	\$ -	\$ -

110年12月31日

淨額交割 換匯合約	要求即付或				
	短於1個月	1至3個月	3個月至1年	1至5年	5年以上
	\$ _____	\$ _____	\$ 172	\$ _____	\$ _____

110年9月30日

淨額交割 換匯合約	要求即付或				
	短於1個月	1至3個月	3個月至1年	1至5年	5年以上
	\$ _____	\$ _____	(\$ 266)	\$ _____	\$ _____

4. 融資額度

	<u>111年9月30日</u>	<u>110年12月31日</u>	<u>110年9月30日</u>
無擔保銀行貸款額度 (每年重新檢視)			
— 已動用金額	\$ 1,109,596	\$ 1,837,515	\$ 1,751,020
— 未動用金額	<u>1,955,701</u>	<u>1,552,000</u>	<u>1,896,250</u>
	<u>\$ 3,065,297</u>	<u>\$ 3,389,515</u>	<u>\$ 3,647,270</u>
有擔保銀行貸款額度			
— 已動用金額	\$ 2,141,571	\$ 1,818,987	\$ 1,899,088
— 未動用金額	<u>1,752,387</u>	<u>1,964,878</u>	<u>1,498,395</u>
	<u>\$ 3,893,958</u>	<u>\$ 3,783,865</u>	<u>\$ 3,397,483</u>

三六、關係人交易

母公司及子公司間之交易、帳戶餘額、收益及費損於合併時全數予以銷除，故未揭露於本附註。

(一) 關係人名稱及其關係

<u>關 係 人 名 稱</u>	<u>與 合 併 公 司 之 關 係</u>
其他關係人 后里營造有限公司 劉 懿 成	該公司負責人為母公司之董事 係 CITY SPORTS (THAILAND) CO.,LTD 之股東

(二) 取得之不動產、廠房及設備

<u>關 係 人 類 別 / 名 稱</u>	<u>取 得 價 款</u>
	<u>111年1月1日</u> <u>至9月30日</u>
	<u>110年1月1日</u> <u>至9月30日</u>
其他關係人 后里營造有限公司	\$ 32,095
	\$ _____

係母公司與關係人簽訂營造工程合約，委託其興建廠房，合約總價 337,000 仟元，並依合約按期支付工程款，交易條件係雙方議定。

(三) 向關係人借款

關係人類別	111年9月30日	110年9月30日
其他關係人	<u>\$ 2,536</u>	<u>\$ -</u>

係子公司向關係人借款，帳列其他應付款－關係人項下，皆為無擔保借款。

(四) 主要管理階層薪酬

111年及110年1月1日至9月30日對董事及其他主要管理階層之薪酬總額如下：

	111年7月1日 至9月30日	110年7月1日 至9月30日	111年1月1日 至9月30日	110年1月1日 至9月30日
短期員工福利	\$ 29,805	\$ 29,303	\$ 84,932	\$ 75,221
退職後福利	243	115	716	566
	<u>\$ 30,048</u>	<u>\$ 29,418</u>	<u>\$ 85,648</u>	<u>\$ 75,787</u>

董事及其他主要管理階層之薪酬係由薪酬委員會依照個人績效及市場趨勢決定。

三七、質抵押之資產

下列資產已提供銀行作為融資之擔保品：

	111年9月30日	110年12月31日	110年9月30日
不動產、廠房及設備淨額	\$ 1,966,056	\$ 1,972,402	\$ 1,717,702
使用權資產	279,170	277,301	276,854
受限制銀行存款－流動	157,829	292,394	237,694
存貨	-	-	176,679
投資性不動產淨額	19,788	20,448	-
	<u>\$ 2,422,843</u>	<u>\$ 2,562,545</u>	<u>\$ 2,408,929</u>

三八、重大期後事項

除其他附註所述者外，合併公司無重大期後事項。

三九、重大或有負債及未認列之合約承諾

除其他附註所述者外，合併公司於資產負債表另有下列重大承諾事項：

合併公司未認列之合約承諾如下：

	111年9月30日	110年12月31日	110年9月30日
購置不動產、廠房及設備			
— 未完工程	\$ 357,126	\$ 84,390	\$ -

四十、具重大影響之外幣資產及負債資訊

以下資訊係按合併公司各個體功能性貨幣以外之外幣彙總表達，所揭露之匯率係指該等外幣換算至功能性貨幣之匯率。具重大影響之外幣資產及負債如下：

111年9月30日

外幣資產	外	幣	匯	率	帳	面	金	額
<u>貨幣性項目</u>								
美金	\$	93,011	31.75					\$ 2,953,089
美金		11,665	7.0981					370,363
美金		145	1.3662					4,619
人民幣		17,577	4.473					78,621
人民幣		346	0.1409					1,547
歐元		6,639	31.26					207,542
歐元		88	0.9846					2,751
歐元		14	0.8798					426
英鎊		7,539	35.53					267,873
英鎊		71	1.1366					2,507
英鎊		20	1.1191					705
<u>非貨幣性項目</u>								
港幣		212,914	4.044					861,025
美金		5,936	7.8511					188,477
美金		9,051	31.75					287,380
人民幣		189,289	1.1061					846,692
加幣		353	23.24					8,205
歐元		5,705	31.26					178,338
英鎊		3,540	35.53					125,784
泰銖		10,440	0.8452					8,824

(接次頁)

(承前頁)

	外	幣	匯	率	帳	面	金	額
<u>外幣負債</u>								
<u>貨幣性項目</u>								
美金	\$	842	31.75	(美金：新台幣)	\$	26,738		
美金		245	1.3662	(美金：加幣)		7,765		
美金		1,263	144.2526	(美金：日圓)		40,091		
美金		1,715	7.0981	(美金：人民幣)		54,445		
人民幣		86,738	4.473	(人民幣：新台幣)		387,980		
人民幣		6,177	0.1409	(人民幣：美金)		27,631		
英鎊		73	1.1366	(英鎊：歐元)		2,585		
<u>非貨幣性項目</u>								
日圓		3,645	0.2201	(日圓：新台幣)		802		

110年12月31日

	外	幣	匯	率	帳	面	金	額
<u>外幣資產</u>								
<u>貨幣性項目</u>								
美金	\$	140,103	27.6800	(美金：新台幣)	\$	3,878,061		
美金		16,221	6.3720	(美金：人民幣)		449,000		
美金		2,729	1.2803	(美金：加幣)		75,527		
人民幣		32,151	4.3440	(人民幣：新台幣)		139,666		
人民幣		248	0.1569	(人民幣：美金)		1,077		
歐元		7,286	31.3200	(歐元：新台幣)		228,183		
歐元		10	1.1315	(歐元：美金)		308		
歐元		-	0.8397	(歐元：英鎊)		14		
英鎊		8,241	37.3000	(英鎊：新台幣)		307,389		
英鎊		51	1.1909	(英鎊：歐元)		1,904		
<u>非貨幣性項目</u>								
美金		22,880	27.6800	(美金：新台幣)		633,315		
美金		26,907	7.7994	(美金：港幣)		744,777		
港幣		302,065	3.5490	(港幣：新台幣)		1,072,030		
人民幣		194,817	1.2240	(人民幣：港幣)		846,284		
加幣		12,197	0.7811	(加幣：美金)		263,719		
歐元		2,649	31.3200	(歐元：新台幣)		82,955		
英鎊		3,213	37.3000	(英鎊：新台幣)		119,860		
泰銖		13,546	0.8347	(泰銖：新台幣)		11,308		

(接次頁)

(承前頁)

	外	幣	匯	率	帳	面	金	額
<u>外幣負債</u>								
<u>貨幣性項目</u>								
美金	\$	1,527	27.6800	(美金：新台幣)	\$	42,264		
美金		268	1.2803	(美金：加幣)		7,426		
美金		2,120	115.0936	(美金：日圓)		58,685		
美金		2,174	6.3720	(美金：人民幣)		60,179		
人民幣		146,095	4.3440	(人民幣：新台幣)		634,637		
人民幣		16,390	0.1569	(人民幣：美金)		71,198		
歐元		18	1.1315	(歐元：美金)		564		
英鎊		5	1.1909	(英鎊：歐元)		180		
<u>非貨幣性項目</u>								
英鎊		3,141	37.3000	(英鎊：新台幣)		117,116		
日圓		107,777	0.2405	(日圓：新台幣)		25,920		

110年9月30日

	外	幣	匯	率	帳	面	金	額
<u>外幣資產</u>								
<u>貨幣性項目</u>								
美金	\$	157,171	27.8500	(美金：新台幣)	\$	4,377,218		
美金		9,734	6.4692	(美金：人民幣)		271,081		
美金		775	1.2711	(美金：加幣)		21,570		
人民幣		34,612	4.3050	(人民幣：新台幣)		149,006		
人民幣		207	0.1546	(人民幣：美金)		892		
歐元		6,726	32.3200	(歐元：新台幣)		217,394		
歐元		95	1.1605	(歐元：美金)		3,062		
歐元		1	0.8628	(歐元：英鎊)		22		
英鎊		6,498	37.4600	(英鎊：新台幣)		243,406		
英鎊		35	1.1590	(英鎊：歐元)		1,309		
英鎊		26	1.3451	(英鎊：美元)		959		
<u>非貨幣性項目</u>								
港幣		292,351	3.5760	(港幣：新台幣)		1,045,448		
美金		27,277	7.7880	(美金：港幣)		759,659		
美金		24,542	27.8500	(美金：新台幣)		683,491		
人民幣		190,217	1.2039	(人民幣：港幣)		818,883		
加幣		11,999	0.7867	(加幣：美金)		262,891		
歐元		2,896	32.3200	(歐元：新台幣)		93,601		

(接次頁)

(承前頁)

外幣負債	外	幣	匯	率	帳	面	金	額
<u>貨幣性項目</u>								
美金	\$	1,632	27.8500	(美金：新台幣)	\$	45,457		
美金		378	1.2711	(美金：加幣)		10,539		
美金		1,653	111.8474	(美金：日圓)		46,024		
美金		1,925	6.4692	(美金：人民幣)		53,604		
人民幣		198,314	4.3050	(人民幣：新台幣)		853,740		
人民幣		8,392	0.1546	(人民幣：美金)		36,127		
歐元		18	1.1605	(歐元：美金)		582		
英鎊		3	1.1590	(英鎊：歐元)		105		
<u>非貨幣性項目</u>								
英鎊		3,005	37.4600	(英鎊：新台幣)		112,580		
日圓		82,305	0.2490	(日圓：新台幣)		20,494		

合併公司於 111 年及 110 年 7 月 1 日至 9 月 30 日以及 111 年及 110 年 1 月 1 日至 9 月 30 日外幣兌換利益(損失)(含已實現及未實現)分別為 236,636 仟元、(13,037)仟元、496,864 仟元及(133,160)仟元，由於外幣交易種類繁多，故無法按各重大影響之外幣別揭露兌換損益。

四一、附註揭露事項

(一) 重大交易事項

1. 資金貸與他人：附表一。
2. 為他人背書保證：附表二。
3. 期末持有有價證券情形(不包含投資子公司)：附表三。
4. 累積買進或賣出同一有價證券之金額達新臺幣 3 億元或實收資本額 20% 以上：無。
5. 取得不動產之金額達新臺幣 3 億元或實收資本額 20% 以上：附表四。
6. 處分不動產之金額達新臺幣 3 億元或實收資本額 20% 以上：無。
7. 與關係人進、銷貨之金額達新臺幣 1 億元或實收資本額 20% 以上：附表五。

8. 應收關係人款項達新臺幣 1 億元或實收資本額 20% 以上：附表六。

9. 從事衍生工具交易：附註七及三五。

(二) 轉投資事業相關資訊：附表七。

(三) 大陸投資資訊：

1. 大陸被投資公司名稱、主要營業項目、實收資本額、投資方式、資金匯出入情形、持股比例、投資損益及期末投資帳面金額、已匯回投資損益及赴大陸地區投資限額：附表八。

2. 與大陸被投資公司直接或間接經由第三地區所發生下列之重大交易事項，及其價格、付款條件、未實現損益：

(1) 進貨金額及百分比與相關應付款項之期末餘額及百分比：附表九。

(2) 銷貨金額及百分比與相關應收款項之期末餘額及百分比：附表九。

(3) 財產交易金額及其所產生之損益數額：無。

(4) 票據背書保證或提供擔保品之期末餘額及其目的：附表二。

(5) 資金融通之最高餘額、期末餘額、利率區間及當期利息總額：無。

(6) 其他對當期損益或財務狀況有重大影響之交易事項：無。

(四) 母子公司間及各子公司間之業務關係及重要交易往來情形及金額：附表十。

(五) 主要股東資訊：股權比例達 5% 以上之股東名稱、持股數額及比例：附表十一。

四二、部門資訊

提供給主要營運決策者用以分配資源及評量部門績效之資訊，著重於每一地區交付或提供之產品或勞務之種類。合併公司之應報導部門為亞洲（含國內）美洲及歐洲，各地區主要從事各樣式跑步機、橢圓機及戶外家具之製造及銷售。

(一) 部門收入與營運結果

111年1月1日至9月30日					
	亞 (含國內)	洲 美	洲 歐	洲 調整及沖銷	總 計
來自外部客戶收入	\$ 1,232,830	\$ 3,206,827	\$ 586,698	\$ -	\$ 5,026,355
部門間收入	2,106,071	21,077	23,214	(2,150,362)	-
合併收入	<u>\$ 3,338,901</u>	<u>\$ 3,227,904</u>	<u>\$ 609,912</u>	<u>(\$ 2,150,362)</u>	<u>\$ 5,026,355</u>
部門損益	<u>\$ 538,717</u>	<u>(\$ 398,432)</u>	<u>(\$ 123,075)</u>	<u>(\$ 60,293)</u>	<u>(\$ 43,083)</u>

110年1月1日至9月30日 (追溯調整後)					
	亞 (含國內)	洲 美	洲 歐	洲 調整及沖銷	總 計
來自外部客戶收入	\$ 1,793,662	\$ 6,637,978	\$ 616,908	\$ -	\$ 9,048,548
部門間收入	6,954,038	35,076	12,606	(7,001,720)	-
合併收入	<u>\$ 8,747,700</u>	<u>\$ 6,673,054</u>	<u>\$ 629,514</u>	<u>(\$ 7,001,720)</u>	<u>\$ 9,048,548</u>
部門損益	<u>\$ 745,261</u>	<u>(\$ 305,710)</u>	<u>\$ 9,286</u>	<u>\$ 88,941</u>	<u>\$ 537,778</u>

(二) 部門總資產與負債

	111年9月30日	110年12月31日 (追溯調整後)	110年9月30日 (追溯調整後)
部 門 資 產			
亞洲(含國內)	\$ 6,352,604	\$ 7,040,084	\$ 6,657,530
美 洲	3,878,276	4,450,060	5,063,209
歐 洲	632,783	710,647	565,331
合併資產總額	<u>\$ 10,863,663</u>	<u>\$ 12,200,791</u>	<u>\$ 12,286,070</u>
部 門 負 債			
亞洲(含國內)	\$ 2,624,239	\$ 3,284,962	\$ 2,700,613
美 洲	3,735,331	3,905,747	4,563,092
歐 洲	342,506	628,799	545,625
合併負債總額	<u>\$ 6,702,076</u>	<u>\$ 7,819,508</u>	<u>\$ 7,809,330</u>

岱宇國際股份有限公司及子公司
資金貸與他人
民國 111 年 1 月 1 日至 9 月 30 日

單位：除另予註明外，
為新台幣仟元

附表一

編號	貸出資金之公司	貸與對象	往來科目	是否為關係人	本期最高餘額 (註五)	期末餘額 (註五)	實際動支金額 (註六)	利率區間	資金貸與性質	業務往來金額 (註三)	有短期融通資金必要之原因	提列帳名	備抵額	擔保名稱	品對值	個別對象資金貸與限額	資金貸與總額	與備註
0	岱宇國際股份有限公司	株式会社ダイワジャパン	其他應收款 —關係人	是	\$ 54,140 (245,977 仟日圓)	\$ 20,696 (94,029 仟日圓)	\$ 20,696 (94,029 仟日圓)	-	業務往來	\$ 40,340	-	\$ -	-	\$ -	\$ 40,340 (註二)	\$ 1,510,034 (註四)		
		Dyaco Europe GmbH	其他應收款 —關係人	是	132,916 (4,252 仟歐元)	3,187 (102 仟歐元)	3,187 (102 仟歐元)	-	業務往來	13,309	-	-	-	-	13,309 (註二)	1,510,034 (註四)		
		Dyaco UK Ltd.	其他應收款 —關係人	是	184,076 (5,181 仟英鎊)	15,156 (427 仟英鎊)	15,156 (427 仟英鎊)	-	業務往來	100,746	-	-	-	-	100,746 (註二)	1,510,034 (註四)		
		Spirit Manufacturing Inc.	其他應收款 —關係人	是	289,122 (9,106 仟美金)	228,895 (7,209 仟美金)	228,895 (7,209 仟美金)	-	業務往來	1,046,461	-	-	-	-	1,046,461 (註二)	1,510,034 (註四)		
		Fitness Equipment Service LLC.	其他應收款 —關係人	是	686,244 (21,614 仟美金)	585,054 (18,427 仟美金)	585,054 (18,427 仟美金)	-	業務往來	1,476,756	-	-	-	-	1,476,756 (註二)	1,510,034 (註四)		
		Spirit Direct, LLC	其他應收款 —關係人	是	15,133 (477 仟美金)	15,133 (477 仟美金)	15,133 (477 仟美金)	-	業務往來	30,365	-	-	-	-	30,365 (註二)	1,510,034 (註四)		
		CARDIO Fitness GmbH & Co.KG	其他應收款 —關係人	是	48,962 (1,566 仟歐元)	48,962 (1,566 仟歐元)	48,962 (1,566 仟歐元)	-	業務往來	63,044	-	-	-	-	63,044 (註二)	1,510,034 (註四)		
		CARDIO Fitness GmbH & Co.KG	其他應收款 —關係人	是	43,764 (1,400 仟歐元)	31,260 (1,000 仟歐元)	24,383 (780 仟歐元)	-	有短期融通資金必要	-	營業週轉	-	-	-	-	1,510,034 (註一)	1,510,034 (註四)	
		CITY SPORTS(THAI LAND) CO., LTD	其他應收款 —關係人	是	25,356 (30,000 仟泰銖)	25,356 (30,000 仟泰銖)	25,356 (30,000 仟泰銖)	-	有短期融通資金必要	-	營業週轉	-	-	-	-	755,017 (註一)	1,510,034 (註四)	
		Sweatband. Com Ltd	其他應收款 —關係人	是	35,530 (1,000 仟英鎊)	35,530 (1,000 仟英鎊)	35,530 (1,000 仟英鎊)	-	有短期融通資金必要	-	營業週轉	-	-	-	-	755,017 (註一)	1,510,034 (註四)	

註一：個別資金貸與金額除本公司直接及間接持有普通股股權超過百分之九十之子公司之資金貸與限額不得超過本公司股權淨值百分之四十外，其餘以不超過本公司股權淨值百分之二十為限。

註二：與母公司有業務往來之公司，個別貸與金額以不超過雙方間業務往來金額為限。所稱業務往來金額係指雙方間進貨或銷貨金額孰高者。

註三：係貸出資金之公司與貸與對象最近一年度之業務往來金額。

註四：資金貸與總限額則以不超過母公司股權淨額百分之四十為限。

註五：本期最高餘額及期末餘額係董事會通過之額度。

註六：於編製合併財務報表時業已全數沖銷。

岱宇國際股份有限公司及子公司

為他人背書保證

民國 111 年 1 月 1 日至 9 月 30 日

附表二

單位：除另予註明外，
為新台幣仟元

編號	背書保證者公司名稱	被背書保證對象		對單一企業背書保證限額(註一)	本期最高背書保證餘額(註二)	期末背書保證餘額(註二)	實際動支金額	以財產擔保之背書保證金額	累計背書保證金額佔最近期財務報表淨值之比率(%)	背書保證最高限額(註一)	屬母公司對子公司背書保證(註三)	屬子公司對母公司背書保證(註三)	屬對大陸地區背書保證(註三)	備註
		公司名稱	關係											
0	岱宇國際股份有限公司	錫頓金屬製品(嘉興)有限公司	間接持有之子公司	\$ 377,509	\$ 165,940 (1,000 仟美金及 30,000 仟人民幣)	\$ 121,200 (1,000 仟美金及 20,000 仟人民幣)	\$ 31,750 (1,000 仟美金)	\$ -	3.21%	\$ 377,509	Y	-	Y	
		Fuel-Spirit International Inc.	間接持有之子公司	1,887,543	47,625 (1,500 仟美金)	-	-	-	-	1,887,543	Y	-	-	
		統一塑膠製品廠股份有限公司	直接持有之子公司	1,887,543	30,000	30,000	29,500	-	0.79%	1,887,543	Y	-	-	
		斯可達全球科技股份有限公司	直接持有之子公司	1,887,543	100,000	100,000	-	-	2.65%	1,887,543	Y	-	-	
		CARDIO fitness GmbH & Co. KG	間接持有之子公司	1,887,543	31,260 (1,000 仟歐元)	-	-	-	-	1,887,543	Y	-	-	
1	統一塑膠製品廠股份有限公司	詠久股份有限公司	直接持有之子公司	1,887,543	10,000	5,000	1,774	-	0.13%	1,887,543	Y	-	-	
		岱宇國際股份有限公司	最終母公司	1,887,543	770,000	770,000	300,000	770,000	20.40%	1,887,543	-	Y	-	
		斯可達全球科技股份有限公司	最終母公司為岱宇國際股份有限公司	1,887,543	100,000	100,000	-	100,000	2.65%	1,887,543	-	-	-	

註一：除母公司直接或間接持有表決權之股份超過百分之九十之子公司之背書保證限額不得超過其淨值百分之五十外，對個別對象背書保證限額以不超過其股權淨值百分之十為限；子公司對母公司或母公司直接及間接持有表決權股份百分之百之公司間之背書保證限額以不超過母公司淨值百分之五十為限；另背書保證總限額則以不超過其股權淨值百分之五十為限。

註二：本期最高背書保證餘額及期末背書保證餘額係董事會通過之額度。

註三：屬上市櫃本公司對子公司背書保證者、屬子公司對上市櫃母公司背書保證者、屬大陸地區背書保證者始須填列 Y。

岱宇國際股份有限公司及子公司

期末持有有價證券情形

民國 111 年 9 月 30 日

附表三

單位：除另予註明外，
為新台幣仟元

持 有 之 公 司	有 價 證 券 種 類 及 名 稱	與 有 價 證 券 發 行 人 之 關 係	帳 列 科 目	期 末				備 註
				股 數	帳 面 金 額	持 股 比 例 %	公 允 價 值	
岱宇國際股份有限公司	股 票							
	能海電能科技股份有限公司	—	透過其他綜合損益按公允價值衡量之金融資產	300,000	\$ 5,723	0.74%	\$ 5,723	註一
	翡冷翠文創事業股份有限公司	—	透過其他綜合損益按公允價值衡量之金融資產	752,000	7,567	7.5%	7,567	註一
	慕康生技醫藥股份有限公司	—	透過其他綜合損益按公允價值衡量之金融資產	588,000	11,760	1.18%	11,760	註一
	Uniigym Global Holdings Limited.	—	透過其他綜合損益按公允價值衡量之金融資產	-	9,558	2.5%	9,558	註一
	Gomore Inc.	—	透過其他綜合損益按公允價值衡量之金融資產	-	(345 仟美金)	10%	(345 仟美金)	註一
	債 券							
	兆豐商銀 1.5 年金融債券	—	按攤銷後成本衡量之金融資產	-	31,750	-	31,750	
	可轉換公司債							
	Morsel Inc.	—	透過損益按公允價值衡量之金融資產	-	159,514	-	159,514	註一
岱宇(上海)商貿有限公司	股 票							
	北京活力正合智能科技有限公司	—	透過其他綜合損益按公允價值衡量之金融資產	-	4,161	9%	4,161	註一

註一：上市(櫃)私募股票、非上市(櫃)股票及可轉換公司債若無市價可供參考，係依據公允價值評價方法所評定之估計市價。

註二：投資子公司及關聯企業相關資訊，請參閱附表七及附表八。

岱宇國際股份有限公司及子公司
 取得不動產之金額達新臺幣 3 億元或實收資本額 20% 以上
 民國 111 年 1 月 1 日至 9 月 30 日

附表四

單位：除另予註明者外
 ，為新台幣仟元

取得不動產之公司	財產名稱	事實發生日	交易金額	價款支付情形	交易對象	關係	交易對象為關係人者，其前次移轉資料				價格決定之參考依據	取得目的及使用情形	其他約定事項
							所有人	與發行人之關係	移轉日期	金額			
岱宇國際股份有限公司	大甲廠新建營造工程	111.3.9 (註)	\$ 337,000	截至 111 年 9 月 30 日已支付 \$33,700	后里營造有限公司	該公司負責人為母公司董事	-	-	-	\$ -	個別議定並經董事會決議通過	興建大甲廠房	無

註：係董事會決議日。

岱宇國際股份有限公司及子公司

與關係人進、銷貨之金額達新台幣1億元或實收資本額20%以上

民國111年1月1日至9月30日

附表五

單位：新台幣仟元

進(銷)貨之公司	交易對象	關係	交易情形						交易條件與一般交易不同之情形及原因		應收(付)票據、帳款		備註
			進(銷)貨	金額 (註三)	佔總進(銷)貨之比率(%) (註一)	授信期間	單價	授信期間	餘額 (註三)	佔總應收(付)票據、款項之比率(%) (註一)			
岱宇國際股份有限公司	Fitness Equipment Services, LLC.	間接持有之子公司	銷貨	\$ 348,395	19%	不定期結帳	雙方議定	不定期結帳	\$ 1,047,304	82%	註二		
岱宇國際股份有限公司	Spirit Manufacturing Inc.	間接持有之子公司	銷貨	578,453	31%	不定期結帳	雙方議定	不定期結帳	525,450	16%	註二		
岱宇國際股份有限公司	錫頓金屬製品(嘉興)有限公司	間接持有之子公司	進貨	705,808	60%	不定期結帳	雙方議定	不定期結帳	(387,033)	60%			
岱宇國際股份有限公司	Dynco Cananda Inc.	間接持有之子公司	銷貨	127,477	7%	不定期結帳	雙方議定	不定期結帳	66,624	5%			
Fitness Equipment Services, LLC.	岱宇國際股份有限公司	最終母公司	進貨	348,395	51%	不定期結帳	雙方議定	不定期結帳	(1,632,358)	92%			
Spirit Manufacturing Inc.	岱宇國際股份有限公司	最終母公司	進貨	578,453	100%	不定期結帳	雙方議定	不定期結帳	(754,345)	76%			
錫頓金屬製品(嘉興)有限公司	岱宇國際股份有限公司	最終母公司	銷貨	705,808	48%	不定期結帳	雙方議定	不定期結帳	387,033	51%			
Dyaco Canada Inc.	岱宇國際股份有限公司	最終母公司	進貨	127,477	86%	不定期結帳	雙方議定	不定期結帳	(66,624)	83%			

註一：依各公司之財務資料計算。

註二：未包含超過正常授信期限一定期間之應收帳款轉列其他應收款之款項。

註三：於編製合併財務報表時業已全數沖銷。

岱宇國際股份有限公司及子公司
 應收關係人款項達新台幣1億元或實收資本額20%以上者
 民國111年9月30日

附表六

單位：新台幣仟元

帳列應收款項之公司	交易對象	關係	應收關係人款項		週轉率	逾期應收關係人款項		應收關係人款項 期後收回金額	提列 呆帳	備抵 金額
			科目	金額 (註3)		金額	處理方式			
岱宇國際股份有限公司	Fitness Equipment Services, LLC.	間接持有之子公司	應收帳款	\$1,047,304	92%	\$ -	-	\$ -	\$ -	-
	Spirit Manufacturing Inc.	間接持有之子公司	應收帳款	525,450	122%	-	-	-	-	-
錫頓金屬製品(嘉興)有限公司	岱宇國際股份有限公司	最終母公司	應收帳款	387,033	184%	-	-	-	-	-
岱宇國際股份有限公司	Fitness Equipment Services, LLC.	間接持有之子公司	其他應收款	585,054	註1及2	-	-	-	-	-
	Spirit Manufacturing Inc.	間接持有之子公司	其他應收款	228,895	註1及2	-	-	-	-	-

註1：係資金貸與及超過正常授信期限一定期間之應收帳款轉列其他應收款之款項。

註2：本公司於111年9月30日將逾期正常授信期間之應收帳款關係人轉列其他應收款，且業已依公開發行公司資金貸與及背書保證處理準則第14條規定提最近一次董事會(111年11月10日)決議通過資金貸與餘額及實際動支金額。

註3：於編製合併財務報表時業已全數沖銷。

岱宇國際股份有限公司及子公司

被投資公司名稱、所在地區等相關資訊（不包含大陸被投資公司）

民國 111 年 1 月 1 日至 9 月 30 日

附表七

單位：除另予註明外，
為新台幣仟元

投資公司名稱	被投資公司名稱	所在地區	主要營業項目	原始投資金額				持有股數	比率(%)	帳面金額 (註一及七)	被投資公司 本期(損)益	本期認列之 投資(損)益 (註一及七)				
				本	期	末	去						年	年	底	股
岱宇國際股份有限公司	Dyaco International Holding Limited	香港	一般投資	\$	506,114	\$	1,128,018	126,415,463	100%	\$	861,025	(\$	26,151)	(\$	23,382)	
	Dyaco Europe GmbH.	德國	一般進出口及銷售		458,528		358,161	-	100%		178,338	(36,105)	(36,105)	
	大安健康管理顧問股份有限公司	台灣	醫療器材之租賃		10,010		10,010	1,000,000	100%		8,364	(222)	(222)	
	株式会社ダイヤコジャパン	日本	一般進出口及銷售		72,964		28,404	5,980	100%	(802)	(24,267)	(24,267)	
	詠久股份有限公司	台灣	一般進出口及銷售		25,000		25,000	2,500,000	100%		5,379	(2,850)	(2,850)	
	Dyaco UK Ltd.	英國	一般進出口及銷售		263,425		80,574	-	100%		44,436	(24,531)	(24,531)	
	SOLE INC.	美國	一般投資		948,631		948,631	-	100%		231,003	(368,917)	(386,594)	
	統一塑膠製品廠股份有限公司	台灣	不動產租賃		258,640		258,640	1,100,000	100%		260,627		1,005		1,128	
	斯可達全球科技股份有限公司	台灣	一般製造及銷售		20,000		20,000	2,000,000	100%		18,335	(614)	(614)	
	CITY SPORTS (THAILAND) CO., LTD	泰國	健身器材銷售		12,450		12,450	176,000	44%		8,824	(2,308)	(2,454)	
					(14,420 仟泰銖)	(14,420 仟泰銖)			(10,440 仟泰銖)	(-	2,711 仟泰銖)	(-	2,883 仟泰銖)
	Neutron Ventures Ltd	英國	一般投資		119,851		119,851	292,666	80%		81,348	(43,160)	(45,525)	
					(3,220 仟英鎊)	(3,220 仟英鎊)			(2,290 仟英鎊)	(-	1,173 仟英鎊)	(-	1,237 仟英鎊)
	Morsel Inc.	美國	智能健身內容製作商		27,750		27,750	909,090	11%		14,922	(52,613)	(5,593)	
					(1,000 仟美金)	(1,000 仟美金)			(470 仟美金)	(-	1,797 仟美金)	(-	191 仟美金)
宏達鑫投影業股份有限公司	台灣	影視產業投資		4,000		-	400,000	40%		3,926	(73,862)	(73,862)		
Spirit Manufacturing Inc.	美國	一般進出口及銷售		265,734		265,734	1,667.5	100%		10,208	(6,903)	(7)		
				(8,890 仟美金)	(8,890 仟美金)			(322 仟美金)	(-	236 仟美金)	(-	2 仟美金)	
Dyaco Canada Inc.	加拿大	一般進出口及銷售		271,752		271,752	1,000	100%		8,205	(16,421)	(8,127)		
				(9,058 仟美金)	(9,058 仟美金)			(353 仟加幣)	(-	719 仟美金)	(-	350 仟加幣)	
Dyaco Europe GmbH.	CARDIO fitness GmbH & Co. KG	德國	一般進出口及銷售		216,813		216,813	-	100%		97,617	(17,917)	(21,145)	
				(6,296 仟歐元)	(6,296 仟歐元)			(3,123 仟歐元)	(-	575 仟歐元)	(-	679 仟歐元)	
	CARDIO fitness Verwaltungs GmbH.	德國	一般投資		977		977	-	100%		898		24		24	
				(29 仟歐元)	(29 仟歐元)			(29 仟歐元)	(1 仟歐元)	(1 仟歐元)	
SOLE INC.	Fitness Equipment Services, LLC.	美國	一般進出口及銷售		63,262		63,262	-	100%		604,940	(368,917)	(368,917)	
				(2,100 仟美金)	(2,100 仟美金)			(-	19,053 仟美金)	(-	12,597 仟美金)	(-	12,597 仟美金)	
Dyaco International Holding Limited	Fuel Spirit International Inc.	模里西斯	一般進出口及銷售		379,727		379,727	12,400,000	100%		188,477	(1,432)	(1,432)	
				(12,400 仟美金)	(12,400 仟美金)			46,607 仟港幣)	(-	383 仟港幣)	(-	383 仟港幣)		

(接次頁)

(承前頁)

投資公司名稱	被投資公司名稱	所在地區	主要營業項目	原始投資金額		期 末 持 有		帳 面 金 額 (註一及七)	被 投 資 公 司 本 期 (損) 益	本 期 認 列 之 投 資 (損) 益 (註一及七)
				本 期 期 末	去 年 年 底	股 數	比 率 (%)			
Spirit Manufacturing Inc.	Spirit Direct, LLC	美 國	一般進出口及銷售	\$ 62,118 (2,000 仟美金)	\$ 62,118 (2,000 仟美金)	-	100%	(\$ 51,335) (- 1,617 仟美金)	(\$ 13,959) (- 477 仟美金)	(\$ 13,959) (- 477 仟美金)
	Dyaco Commercial & Medical North America, LLC. (註六)	美 國	一般進出口及銷售	- (200 仟美金)	6,092 (200 仟美金)	-	100%	- (- 3 仟美金)	(78) (- 3 仟美金)	(78) (- 3 仟美金)
Neutron Ventures Ltd	Interactive Online Commerce Ltd	英 國	一般投資	97,577 (2,632 仟英鎊)	97,577 (2,632 仟英鎊)	-	100%	41,687 (1,173 仟英鎊)	(49,730) (- 1,351 仟英鎊)	(49,730) (- 1,351 仟英鎊)
	Neutron Ventures Poland S.p Z.o.o	波 蘭	服 務 業	34 (5 仟茲羅提)	34 (5 仟茲羅提)	-	100%	(277) (- 42 仟茲羅提)	(4,491) (- 664 仟茲羅提)	(4,491) (- 664 仟茲羅提)
Interactive Online Commerce Ltd	Sweatband.com Ltd	英 國	運動用品銷售	96,564 (2,604 仟英鎊)	96,564 (2,604 仟英鎊)	-	100%	41,496 (1,168 仟英鎊)	(49,730) (- 1,351 仟英鎊)	(49,730) (- 1,351 仟英鎊)

註一：係按同期間經會計師核閱之財務報表計算。

註二：係認列投資損失 26,151 仟元並加計逆流交易未實現費用 2,769 仟元。

註三：係認列投資損失 368,917 仟元並減除溢價攤銷 17,677 仟元。

註四：係認列投資利益 1,005 仟元並加計未實現費用 123 仟元。

註五：係認列投資損失 17,917 仟元並減除溢價攤銷 3,228 仟元。

註六：係認列投資損失 2,308 仟元並減除溢價攤銷 146 仟元。

註七：係認列投資損失 43,160 仟元並減除溢價攤銷 2,365 仟元。

註八：係以非現金減資方式進行組織重整，組織重整後由岱宇國際股份有限公司直接 100% 持有。

註九：Dyaco Commercial & Medical North America, LLC. 已於 111 年第 1 季完成清算及註銷。

註十：於編製合併財務報表時業已全數沖銷。

岱宇國際股份有限公司及子公司
大陸投資資訊
民國 111 年 1 月 1 日至 9 月 30 日

附表八

單位：除另予註明外，
為新台幣仟元

投 資 公 司 名 稱	大 陸 被 投 資 公 司 名 稱	主 要 營 業 項 目	實 收 資 本 額	投 資 方 式	本 期 初 自 台 灣 匯 出 累 積 投 資 金 額	本 期 匯 出 或 收 回 額		本 期 末 自 台 灣 匯 出 累 積 投 資 金 額	被 投 資 公 司 本 期 損 益	本 公 司 直 接 或 間 接 投 資 之 持 股 比 例	本 期 認 列 投 資 (損) 益 (註 二)	期 末 投 資 價 值 (註 二)	截 至 本 期 末 止 已 匯 回 投 資 收 益
						匯 出	收 回						
岱宇國際股份有限公司	岱宇(上海)商貿有限公司	一般進出口及銷售	\$ 88,780 (3,000 仟美金)	透過第三地區投資設立公司再投資大陸公司(註一)	\$ 88,780 (3,000 仟美金)	\$ -	\$ -	\$ 88,780 (3,000 仟美金)	(\$ 28,818) (7,710 仟港幣)	100%	(\$ 28,818) (7,710 仟港幣)	\$ 141,468 (34,982 仟港幣)	\$ -
岱宇國際股份有限公司	錫頓金屬製品(嘉興)有限公司	一般製造及銷售	568,888 (18,800 仟美金)	透過第三地區投資設立公司再投資大陸公司(註一)	659,471 (21,830 仟美金)	-	-	659,471 (21,830 仟美金)	7,512 (2,010 仟港幣)	60%	1,018 (1,206 仟港幣) (註三)	705,224 (174,388 仟港幣)	-
岱宇國際股份有限公司	岱宇健康科技(北京)有限公司	健康管理諮詢	16,029 (3,500 仟人民幣)	其他(註四)	-	-	-	其他(註四) (218,516) (49 仟人民幣)	(218,516) (49 仟人民幣)	100%	(219) (49 仟人民幣)	3,296 (737 仟人民幣)	-
岱宇國際股份有限公司	可爾上海康復科技發展有限公司	健康管理諮詢	12,807 (3,000 仟人民幣)	其他(註五)	-	-	-	其他(註五) (4,550) (1,026 仟人民幣)	(4,550) (1,026 仟人民幣)	40%	(1,820) (411 仟人民幣)	2,944 (658 仟人民幣)	-

本 期 期 末 累 計 自 台 灣 匯 出 赴 大 陸 地 區 投 資 金 額	經 濟 部 投 審 會 核 准 投 資 金 額	依 經 濟 部 投 審 會 規 定 赴 大 陸 地 區 投 資 限 額 (註 六)
\$ 748,251 (24,830 仟美金)	\$ 748,251 (24,830 仟美金)	\$ 2,265,051

註一：係透過第三地區投資設立公司 Dyaco International Holding Limited 再投資大陸公司。

註二：係依據被投資公司同期間經母公司會計師核閱之財務報表計算。

註三：係認列 60%投資損失 5,203 仟元並減除溢價攤銷 6,225 仟元及加計逆流交易未實現損益 703 仟元及側流交易未實現損益 1,337 仟元。

註四：係以岱宇(上海)商貿有限公司之自有資金 3,500 仟人民幣轉投資。

註五：係以岱宇(上海)商貿有限公司之自有資金 1,200 仟人民幣轉投資。

註六：依據經濟部「在大陸地區從事投資或技術合作審查原則」之規定，本公司業獲經濟部工業局核發符合營運總部範圍證明文件，故不受限額規定。

註七：於編製合併財務報表時業已全數沖銷。

岱宇國際股份有限公司及子公司

與大陸被投資公司直接或間接經由第三地區所發生下列之重大交易事項及其價格、付款條件、未實現損益及其他相關資訊

民國 111 年 1 月 1 日至 9 月 30 日

附表九

單位：新台幣仟元

編 號	投 資 公 司 名 稱	大 陸 被 投 資 公 司 名 稱	交 易 類 型	進、銷 貨		交 易 條 件		應 收 (付) 票 據、帳 款		未 實 現 損 益	備 註
				金 額 (註 二)	百 分 比 (註 一)	付 款 條 件	與 一 般 交 易 之 比 較	金 額 (註 二)	百 分 比 (註 一)		
0	岱宇國際股份有限公司	岱宇(上海)商貿有限公司	銷 貨	\$ 89,667	5%	不定期結帳	雙方議定	\$ 77,765	6%	\$ 6,260	
		錫頓金屬製品(嘉興)有限公司	進 貨	705,808	60%	不定期結帳	雙方議定	(387,033)	60%	7,925	

註一：依各公司之財務資料計算。

註二：於編製合併財務報表時業已全數沖銷。

岱宇國際股份有限公司及子公司
 母子公司間及各子公司間之業務關係及重要交易往來情形及金額
 民國 111 年 1 月 1 日至 9 月 30 日

附表十

單位：新台幣仟元

年度	編號 (註一)	交易人名稱	交易往來對象	與交易人之關係 (註二)	交易往來			情形 佔合併總營收或 總資產之比率 % (註四)
					科目	金額 (註五)	交易條件(註三)	
111	0	岱宇國際股份有限公司	Spirit Direct, LLC.	1	銷貨收入	\$ 5,030	—	-%
					其他營業收入	3,879	—	-%
					應收帳款—關係人	21,325	—	-%
					其他應收款—關係人	15,133	—	-%
					採用權益法之投資	985	—	-%
			Fuel-Spirit International Inc.	1	其他應收款—關係人	5,394	--	-%
					其他營業收入	527	--	-%
			株式会社ダイヤコジャパン	1	銷貨收入	14,495	—	-%
					其他營業收入	141	—	-%
					應收帳款—關係人	13,653	—	-%
					其他應收款—關係人	26,437	—	-%
					採用權益法之投資	3,002	—	-%
			岱宇(上海)商貿有限公司	1	銷貨收入	89,520	—	2%
					其他營業收入	147	—	-%
					應收帳款—關係人	77,765	—	1%
					採用權益法之投資	6,260	—	-%
					其他應收款—關係人	11,777	—	-%
			Spirit Manufacturing Inc.	1	銷貨收入	487,458	—	9%
					其他營業收入	90,995	—	2%
					應收帳款—關係人	525,450	—	5%
					其他應收款—關係人	228,895	—	2%
					採用權益法之投資	98,647	—	1%
			Dyaco Canada Inc.	1	銷貨收入	127,477	—	2%
					其他營業收入	199	—	-%
應收帳款—關係人	66,624	—			1%			
採用權益法之投資	34,495	—			-%			

(接次頁)

(承前頁)

年度	編號 (註一)	交易人名稱	交易往來對象	與交易人之關係 (註二)	交易往來情形			佔合併總營收或 總資產之比率 (註四)
					科目	金額 (註五)	交易條件(註三)	
			Dyaco Europe GmbH	1	銷貨收入	\$ 5,299	—	-%
					其他營業收入	67	—	-%
					應收帳款—關係人	1,469	—	-%
					其他應收款—關係人	9,120	—	-%
					採用權益法之投資	19,733	—	-%
			大安健康管理顧問股份有限公司	1	租金收入	18	—	-%
			詠久股份有限公司	1	其他應收款—關係人	439	—	-%
					其他應付款—關係人	304	—	-%
					其他費用	556	—	-%
			Dyaco UK Ltd.	1	銷貨收入	47,929	—	1%
					應收帳款—關係人	37,599	—	-%
					其他應收款—關係人	25,516	—	-%
					採用權益法之投資	16,816	—	-%
			錫頓金屬製品(嘉興)有限公司	1	銷貨成本	705,808	—	14%
					應付帳款—關係人	387,033	—	4%
					存貨	1,337	—	-%
					其他應收款—關係人	5	—	-%
			CARDIO fitness GmbH&Co.KG	1	應收帳款—關係人	2,977	—	-%
					其他應收款—關係人	74,607	—	1%
					銷貨收入	4,209	—	-%
					採用權益法之投資	3,927	—	-%
			SOLE INC.	1	其他應收款—關係人	293	—	-%
			Fitness Equipment Services, LLC.	1	應收帳款—關係人	1,047,304	—	10%
					其他應收款—關係人	585,054	—	5%
					銷貨收入	348,395	—	7%
					採用權益法之投資	179,836	—	2%

(接次頁)

(承前頁)

年度	編號 (註一)	交易人名稱	交易往來對象	與交易人之關係 (註二)	交易往來情形			佔合併總營業或 總資產之比率 (註四)
					科目	金額 (註五)	交易條件(註三)	
			統一塑膠製品股份有限公司	1	存出保證金	\$ 900	—	-%
					其他應收款—關係人	1,900	—	-%
					租賃負債	9,686	—	-%
					使用權資產	9,503	—	-%
					利息費用	180	—	-%
					折舊	1,424	—	-%
					採用權益法之投資	102	—	-%
			斯可達全球科技股份有限公司	1	其他應收款—關係人	495	—	-%
					租金收入	315	—	-%
					其他費用	238	—	-%
			CITY SPORTS (THAILAND)CO.,LTD	1	應收帳款—關係人	1,066	—	-%
					其他應收款—關係人	28,961	—	-%
					銷貨收入	771	—	-%
					其他營業收入	154	—	-%
					採用權益法之投資	59	—	-%
			Sweatband.com Ltd	1	其他應收款—關係人	36,070	—	-%
	1	Spirit Direct, LLC.	岱宇國際股份有限公司	2	應付帳款—關係人	32,935	—	-%
					存貨	985	—	-%
					銷貨成本	8,909	—	-%
					其他應付款—關係人	3,523	—	-%
			Spirit Manufacturing Inc.	3	其他應付款—關係人	37,782	—	-%
					應收帳款—關係人	18,151	—	-%
	2	Fuel-Spirit International Inc.	岱宇國際股份有限公司	2	應付帳款—關係人	5,394	—	-%
					其他營業成本	527	—	-%
			Spirit Manufacturing Inc.	3	應收帳款—關係人	104,775	—	1%
			Dyaco Canada Inc.	3	其他營業收入	244	—	-%
					應收帳款—關係人	40	—	-%

(接次頁)

(承前頁)

年度	編號 (註一)	交易人名稱	交易往來對象	與交易人之關係 (註二)	交易往來情形			
					科目	金額 (註五)	交易條件(註三)	佔合併總營業或 總資產之比率% (註四)
			CITY SPORTS (THAILAND) CO., LTD	3	銷貨收入	\$ 2,281	—	-%
			錫頓金屬製品(嘉興)有限公司	3	銷貨成本	67,944	—	1%
					應付帳款—關係人	27,636	—	-%
	3	株式会社ダイヤコジャパン	岱宇國際股份有限公司	2	銷貨成本	14,572	—	-%
					其他費用	64	—	-%
					應付帳款—關係人	40,090	—	-%
					存貨	3,002	—	-%
	4	岱宇(上海)商貿有限公司	岱宇國際股份有限公司	2	銷貨成本	89,667	—	2%
					應付帳款—關係人	89,542	—	1%
					存貨	6,260	—	-%
			岱宇健康科技(北京)有限公司	3	其他應付款—關係人	120	—	-%
			錫頓金屬製品(嘉興)有限公司	3	存貨	703	—	-%
	5	Spirit Manufacturing Inc.	岱宇國際股份有限公司	2	銷貨成本	578,453	—	11%
					應付帳款—關係人	754,345	—	7%
					存貨	98,647	—	1%
			Spirit Direct, LLC.	3	其他應收款—關係人	37,782	—	-%
					應付帳款—關係人	18,151	—	-%
			Dyaco Canada Inc.	3	銷貨收入	10,236	—	-%
			Fuel-Spirit International Inc.	3	應付帳款—關係人	104,775	—	1%
			Fitness Equipment Services, LLC.	3	銷貨收入	10,841	—	-%
					應收帳款—關係人	5,297	—	-%
					其他應收款—關係人	76,529	—	1%
					應付帳款—關係人	65,183	—	1%

(接次頁)

(承前頁)

年度	編號 (註一)	交易人名稱	交易往來對象	與交易人之關係 (註二)	交易往來情形						
					科目	金額 (註五)	交易條件(註三)	佔合併總營收或 總資產之比率% (註四)			
	6	Dyaco Canada Inc.	岱宇國際股份有限公司	2	銷貨成本	\$ 127,676	—	2%			
					應付帳款—關係人	66,624	—	1%			
					存貨	34,495	—	-%			
			Fuel-Spirit International Inc.		3	銷貨成本	244	—	-%		
						應付帳款—關係人	40	—	-%		
			Spirit Manufacturing Inc.		3	銷貨成本	10,236	—	-%		
	7	Dyaco Europe GmbH	岱宇國際股份有限公司	2	銷貨成本	5,366	—	-%			
					應付帳款—關係人	10,589	—	-%			
					存貨	19,733	—	-%			
			Sweatband.com Ltd		3	應收帳款—關係人	1,564	—	-%		
						銷貨收入	1,784	—	-%		
		CARDIO fitness GmbH&Co.KG		3	銷貨收入	1,083	—	-%			
					銷貨成本	16	—	-%			
					其他營業收入	422	—	-%			
					其他費用	396	—	-%			
					應付帳款—關係人	189	—	-%			
8	大安健康管理顧問股份有限公司	岱宇國際股份有限公司	2	租金支出	18	—	-%				
9	CARDIO fitness GmbH&Co.KG	岱宇國際股份有限公司	2	應付帳款—關係人	53,202	—	-%				
				其他應付款—關係人	24,382	—	-%				
				銷貨成本	4,209	—	-%				
					存貨	3,927	—	-%			
		Dyaco Europe GmbH		3	銷貨收入	16	—	-%			
					銷貨成本	1,083	—	-%			
					其他營業收入	396	—	-%			
					其他費用	422	—	-%			
					應收帳款—關係人	189	—	-%			

(接次頁)

(承前頁)

年度	編號 (註一)	交易人名稱	交易往來對象	與交易人之關係 (註二)	交易往來情形			佔合併總營收或 總資產之比率 (註四)
					科目	金額 (註五)	交易條件(註三)	
	10	詠久股份有限公司	岱宇國際股份有限公司	2	應付帳款－關係人	\$ 439	—	-%
					應收帳款－關係人	304	—	-%
					銷貨收入	556	—	-%
	11	Dyaco UK Ltd.	岱宇國際股份有限公司	2	銷貨成本	47,929	—	1%
					應付帳款－關係人	63,115	—	1%
					存貨	16,816	—	-%
			Sweatband.com Ltd	2	應收帳款－關係人	5,139	—	-%
					銷貨收入	5,323	—	-%
	12	錫頓金屬製品(嘉興)有限公司	岱宇國際股份有限公司	2	銷貨收入	705,808	—	14%
					應收帳款－關係人	387,033	—	4%
					銷貨成本	1,337	—	-%
					其他應付款－關係人	5	—	-%
			岱宇(上海)商貿有限公司	3	銷貨成本	703	—	-%
			Fuel-Spirit International Inc.	3	應收帳款－關係人	27,636	—	-%
					銷貨收入	67,944	—	1%
	13	Fitness Equipment Services, LLC.	Spirit Manufacturing Inc.	3	銷貨成本	10,841	—	-%
					應付帳款－關係人	5,297	—	-%
					應收帳款－關係人	65,183	—	1%
					其他應付款－關係人	76,529	—	1%
			岱宇國際股份有限公司	2	應付帳款－關係人	1,632,358	—	15%
					存貨	179,836	—	2%
					銷貨成本	348,395	—	7%
			SOLE INC.	1	應付帳款－關係人	9,906	—	-%
	14	SOLE INC.	岱宇國際股份有限公司	3	其他應付款－關係人	293	—	-%
			Fuel-Spirit International Inc.	3	其他應付款－關係人	9,906	—	-%

(接次頁)

(承前頁)

年度	編號 (註一)	交易人名稱	交易往來對象	與交易人之關係 (註二)	交易往來情形					
					科目	金額 (註五)	交易條件(註三)	佔合併總資產之比率 (註四)	營業收或 率%	
	15	統一塑膠股份有限公司	岱宇國際股份有限公司	2	其他應付款—關係人	\$ 1,900	—	-%		
					存入保證金	900	—	-%		
					租金支出	1,524	—	-%		
	16	斯可達全球科技股份有限公司	岱宇國際股份有限公司	2	其他應付款—關係人	495	—	-%		
					租金支出	315	—	-%		
					勞務收入	238	—	-%		
	17	CITY SPORTS (THAILAND)CO.,LTD	岱宇國際股份有限公司	2	應付帳款—關係人	1,066	—	-%		
					其他應付款—關係人	28,961	—	-%		
					銷貨成本	925	—	-%		
					存貨	59	—	-%		
					Fuel-Spirit International Inc.	3	銷貨成本	2,281	—	-%
	18	Neutron Ventures Ltd	Interactive Online Commerce Ltd	3	其他應付款—關係人	86,687	—	1%		
					Sweatband.com Ltd	3	其他應收款—關係人	78,960	—	1%
	19	Interactive Online Commerce Ltd	Neutron Ventures Ltd	3	其他應收款—關係人	86,687	—	1%		
					Sweatband.com Ltd	3	其他應付款—關係人	86,496	—	1%
	20	Neutron Ventures Poland S.p Z.o.o	Sweatband.com Ltd	3	其他應付款—關係人	728	—	-%		
					其他應收款—關係人	1,515	—	-%		
					銷貨收入	7,587	—	-%		
	21	Sweatband.com Ltd	岱宇國際股份有限公司	2	其他應付款—關係人	36,070	—	-%		
					Dyaco Europe GmbH	3	應付帳款—關係人	1,564	—	-%
							銷貨成本	1,784	—	-%
		Dyaco UK Ltd.	3	應付帳款—關係人	5,139	—	-%			
				銷貨成本	5,323	—	-%			

(接次頁)

(承前頁)

年度	編號 (註一)	交易人名稱	交易往來對象	與交易人之關係 (註二)	交易往來情形			
					科目	金額 (註五)	交易條件(註三)	佔合併總營收或 總資產之比率% (註四)
			Neutron Ventures Ltd	3	其他應付款－關係人	\$ 78,960	—	1%
			Interactive Online Commerce Ltd	3	其他應收款－關係人	86,496	—	1%
			Neutron Ventures Poland S.p Z.o.o	3	其他應付款－關係人	1,515	—	-%
					其他應收款－關係人	728	—	-%
					管理費用	7,587	—	-%
22		岱宇健康科技(北京)有限公司	岱宇(上海)商貿有限公司	3	其他應收款－關係人	120	—	-%

註一：母公司及子公司相互間之業務往來資訊編號如下：

1. 母公司為 0。
2. 子公司依公司別由阿拉伯數字 1 開始依序編號。

註二：與交易人之關係有以下三種，其編號如下：

1. 母公司對子公司。
2. 子公司對母公司。
3. 子公司對子公司。

註三：相關交易價格及授信條件係按雙方議定。

註四：交易往來金額佔合併總營收或總資產比率之計算，若屬資產負債科目者，以年底餘額佔合併總資產之方式計算；若屬損益科目者，以年度累積金額佔合併總營收之方式計算。

註五：於編製合併財務報表時業已全數沖銷。

岱宇國際股份有限公司

主要股東資訊

民國 111 年 9 月 30 日

附表十一

單位：股

主 要 股 東 名 稱	股 份	
	持 有 股 數	持 股 比 例
林 英 俊	10,038,283	7.48%
廣穎有限公司	9,796,727	7.30%
岱宇國際股份有限公司	9,452,000	7.04%
銓烽投資股份有限公司	8,111,882	6.04%
合宜興投資有限公司	6,865,725	5.11%

註：本表主要股東資訊係由集保公司以當季季底最後一個營業日，計算股東持有公司已完成無實體登錄交付（含庫藏股）之普通股達5%以上資料。本公司合併財務報表所記載股本與實際已完成無實體登錄交付股數，可能因編製計算基礎不同或有差異。