

岱宇國際股份有限公司

個體財務報告暨會計師查核報告
民國112及111年度

地址：台北市松江路111號12樓

電話：(02)25152288

§ 目 錄 §

項	目 頁	次	財 務 報 告 附 註 編 號
一、封 面	1		-
二、目 錄	2		-
三、會計師查核報告	3~6		-
四、個體資產負債表	7		-
五、個體綜合損益表	8~10		-
六、個體權益變動表	11		-
七、個體現金流量表	12~14		-
八、個體財務報告附註			
(一) 公司沿革	15		一
(二) 通過財務報告之日期及程序	15		二
(三) 新發布及修訂準則及解釋之適用	15~16		三
(四) 重大會計政策之彙總說明	16~28		四
(五) 重大會計判斷、估計及假設不確定性之主要來源	28~29		五
(六) 重要會計項目之說明	29~75		六~三二
(七) 關係人交易	75~80		三三
(八) 質抵押之資產	80		三四
(九) 重大之期後事項	80		三五
(十) 重大或有負債及未認列之合約承諾	80		三六
(十一) 具重大影響之外幣資產及負債資訊	80~82		三七
(十二) 附註揭露事項			
1. 重大交易事項相關資訊	29~30、68~75、82、84~89		三八
2. 轉投資事業相關資訊	82、90~91		三八
3. 大陸投資資訊	82、86、92~93		三八
4. 主要股東資訊	82、94		三八
九、重要會計項目明細表	95~110		-

會計師查核報告

岱宇國際股份有限公司 公鑒：

查核意見

岱宇國際股份有限公司民國 112 年及 111 年 12 月 31 日之個體資產負債表，暨民國 112 年及 111 年 1 月 1 日至 12 月 31 日之個體綜合損益表、個體權益變動表與個體現金流量表，以及個體財務報告附註（包括重大會計政策彙總），業經本會計師查核竣事。

依本會計師之意見，上開個體財務報告在所有重大方面係依照證券發行人財務報告編製準則編製，足以允當表達岱宇國際股份有限公司民國 112 年及 111 年 12 月 31 日之個體財務狀況，暨民國 112 年及 111 年 1 月 1 日至 12 月 31 日之個體財務績效與個體現金流量。

查核意見之基礎

本會計師係依照會計師受託查核簽證財務報表規則及審計準則執行查核工作。本會計師於該等準則下之責任將於會計師查核個體財務報告之責任段進一步說明。本會計師所隸屬事務所受獨立性規範之人員已依會計師職業道德規範，與岱宇國際股份有限公司保持超然獨立，並履行該規範之其他責任。本會計師相信已取得足夠及適切之查核證據，以作為表示查核意見之基礎。

關鍵查核事項

關鍵查核事項係指依本會計師之專業判斷，對岱宇國際股份有限公司民國 112 年度個體財務報告之查核最為重要之事項。該等事項已於查核個體財務報告整體及形成查核意見之過程中予以因應，本會計師並不對該等事項單獨表示意見。

採用權益法投資子公司之商譽減損估計

岱宇國際股份有限公司採用權益法投資子公司帳面價值中，其中包含與收購東莞達宇運動器材有限公司、錫頓金屬製品（嘉興）有限公司、CARDIO fitness GmbH&Co.KG、Dyaco Canada Inc.、Fitness Equipment Services, LLC.、CITY SPORTS (THAILAND) CO.,LTD、Neutron Ventures Ltd 及巨琛工業股份有限公司有關之商譽，截至民國 112 年 12 月 31 日之帳面金額為 560,815 仟元。依據國際會計準則第 36 號「資產減損」之規定，企業合併所取得之商譽，應每年定期藉由包含商譽之帳面價值與其可回收金額比較，進行減損測試。由於商譽減損評估涉及管理階層重大判斷，尤其是管理階層對未來現金流量之估計及計算現金產生單位現值所使用之折現率。因是，將投資前述子公司商譽減損之估計考量為關鍵查核事項。岱宇國際股份有限公司有關投資子公司商譽減損之會計政策及相關之重大會計估計和判斷說明參閱個體財務報告附註四(六)及附註五(二)，對於與收購前述子公司有關之商譽之現金產生單位以及可回收金額估算之重要基本假設已揭露於個體財務報告附註十三(二)，其包括未來現金流量預測及折現率（加權平均資金成本率）。

本會計師已評估管理階層所使用之獨立評價人員之專業能力、適任能力與客觀性，並驗證評價人員之資格。另外亦與管理階層討論評價人員之工作範圍、覆核其委任條件，以確認未存有影響其客觀性或限制其工作範圍之事項。並確認，評價人員所使用之方法是否與國際會計準則相符。

本會計師採用本事務所財務諮詢專家意見以評估管理階層之判斷，尤其管理階層所使用之重要假設（包括未來現金流量預測及折現率），以確認管理階層判斷之適當性。此部分之主要查核程序包括：

1. 測試商譽可回收金額估算所使用之資料，包括過去營業收入、收入成長率及毛利率，以評估所使用資料之合理性。
2. 透過比較岱宇國際股份有限公司民國 112 年預算數與實際營運結果，作為對於民國 113 年及以後年度預測可靠度評估之考量，評估管理階層歷史預測之準確性。
3. 複核岱宇國際股份有限公司所使用加權平均資金成本率之合理性，並採用相同之評價模式重新計算，比較與岱宇國際股份有限公司所採用之加權平均資金成本率是否有重大差異，以確認管理階層是否使用適當之折現率評估減損。

管理階層與治理單位對個體財務報告之責任

管理階層之責任係依照證券發行人財務報告編製準則編製允當表達之個體財務報告，且維持與個體財務報告編製有關之必要內部控制，以確保個體財務報告未存有導因於舞弊或錯誤之重大不實表達。

於編製個體財務報告時，管理階層之責任亦包括評估岱宇國際股份有限公司繼續經營之能力、相關事項之揭露，以及繼續經營會計基礎之採用，除非管理階層意圖清算岱宇國際股份有限公司或停止營業，或除清算或停業外別無實際可行之其他方案。

岱宇國際股份有限公司之治理單位（含審計委員會）負有監督財務報導流程之責任。

會計師查核個體財務報告之責任

本會計師查核個體財務報告之目的，係對個體財務報告整體是否存在導因於舞弊或錯誤之重大不實表達取得合理確信，並出具查核報告。合理確信係高度確信，惟依照審計準則執行之查核工作無法保證必能偵出個體財務報告存有之重大不實表達。不實表達可能導因於舞弊或錯誤。如不實表達之個別金額或彙總數可合理預期將影響個體財務報告使用者所作之經濟決策，則被認為具有重大性。

本會計師依照審計準則查核時，運用專業判斷及專業懷疑。本會計師亦執行下列工作：

1. 辨認並評估個體財務報告導因於舞弊或錯誤之重大不實表達風險；對所評估之風險設計及執行適當之因應對策；並取得足夠及適切之查核證據以作為查核意見之基礎。因舞弊可能涉及共謀、偽造、故意遺漏、不實聲明或踰越內部控制，故未偵出導因於舞弊之重大不實表達之風險高於導因於錯誤者。
2. 對與查核攸關之內部控制取得必要之瞭解，以設計當時情況下適當之查核程序，惟其目的非對岱宇國際股份有限公司內部控制之有效性表示意見。
3. 評估管理階層所採用會計政策之適當性，及其所作會計估計與相關揭露之合理性。
4. 依據所取得之查核證據，對管理階層採用繼續經營會計基礎之適當性，以及使岱宇國際股份有限公司繼續經營之能力可能產生重大疑慮之事件

或情況是否存在重大不確定性，作出結論。本會計師若認為該等事件或情況存在重大不確定性，則須於查核報告中提醒個體財務報告使用者注意個體財務報告之相關揭露，或於該等揭露係屬不適當時修正查核意見。本會計師之結論係以截至查核報告日所取得之查核證據為基礎。惟未來事件或情況可能導致岱宇國際股份有限公司不再具有繼續經營之能力。

5. 評估個體財務報告（包括相關附註）之整體表達、結構及內容，以及個體財務報告是否允當表達相關交易及事件。
6. 對於岱宇國際股份有限公司內組成個體之財務資訊取得足夠及適切之查核證據，以對個體財務報告表示意見。本會計師負責查核案件之指導、監督及執行，並負責形成岱宇國際股份有限公司查核意見。

本會計師與治理單位溝通之事項，包括所規劃之查核範圍及時間，以及重大查核發現（包括於查核過程中所辨認內部控制顯著缺失）。

本會計師亦向治理單位提供本會計師所隸屬事務所受獨立性規範之人員已遵循會計師職業道德規範中有關獨立性之聲明，並與治理單位溝通所有可能被認為影響會計師獨立性之關係及其他事項（包括相關防護措施）。

本會計師從與治理單位溝通之事項中，決定對岱宇國際股份有限公司民國 112 年度個體財務報告查核之關鍵查核事項。本會計師於查核報告中敘明該等事項，除非法令不允許公開揭露特定事項，或在極罕見情況下，本會計師決定不於查核報告中溝通特定事項，因可合理預期此溝通所產生之負面影響大於所增進之公眾利益。

勤業眾信聯合會計師事務所


會計師 謝建新

謝建新



會計師 廖婉怡

廖婉怡



證券暨期貨管理委員會核准文號
台財證六字第 0920123784 號

金融監督管理委員會核准文號
金管證審字第 1010028123 號

中 華 民 國 113 年 3 月 29 日



民國 112 年 12 月 31 日

單位：新台幣仟元

代 碼	資 產	112年12月31日			111年12月31日		
		金 額	%		金 額	%	
	流動資產						
1100	現金及約當現金(附註六)	\$ 440,404	5		\$ 465,110	5	
1110	透過損益按公允價值衡量之金融資產(附註四、七及三二)	16,555	-		3,739	-	
1136	按攤銷後成本衡量之金融資產(附註四、九及三四)	43,955	-		233,678	2	
1150	應收票據淨額(附註四、十及二四)	832	-		691	-	
1170	應收帳款淨額(附註四、十及二四)	99,370	1		74,405	1	
1180	應收帳款-關係人(附註四、二四及三三)	1,957,683	21		1,975,808	21	
1200	其他應收款(附註四及十)	10,156	-		9,856	-	
1210	其他應收款-關係人(附註四及三三)	1,039,858	11		748,871	8	
1220	本期所得稅資產(附註二六)	58,563	1		48,443	1	
130X	存貨(附註四、五及十一)	296,876	3		323,380	3	
1410	預付款項(附註十二)	90,546	1		81,688	1	
1479	其他流動資產	8,569	-		6,515	-	
11XX	流動資產總計	4,063,367	43		3,972,184	42	
	非流動資產						
1510	透過損益按公允價值衡量之金融資產(附註四、七及三二)	118,124	1		147,071	2	
1517	透過其他綜合損益按公允價值衡量之金融資產(附註四、八及三二)	47,497	1		61,824	1	
1535	按攤銷後成本衡量之金融資產(附註九)	6,141	-		30,710	-	
1550	採用權益法之投資(附註四、五及十三)	2,746,524	29		3,005,652	31	
1600	不動產、廠房及設備(附註四、十四及三四)	1,926,584	21		1,801,014	19	
1755	使用權資產(附註四、十五及三三)	5,001	-		12,821	-	
1760	投資性不動產(附註四、十六及三四)	18,690	-		19,569	-	
1780	無形資產(附註四及十七)	96,776	1		104,955	1	
1840	遞延所得稅資產(附註四及二六)	409,809	4		387,112	4	
1915	預付款項	3,679	-		1,644	-	
1920	存出保證金(附註三三)	4,910	-		5,168	-	
1990	其他非流動資產	5,683	-		5,683	-	
15XX	非流動資產總計	5,389,418	57		5,583,223	58	
1XXX	資 產 總 計	\$ 9,452,785	100		\$ 9,555,407	100	
	負債及權益						
	流動負債						
2100	短期借款(附註十八及三四)	\$ 1,930,000	21		\$ 2,175,500	23	
2120	透過損益按公允價值衡量之金融負債(附註四、七及三二)	-	-		25,305	-	
2130	合約負債(附註二四)	13,880	-		37,470	-	
2150	應付票據(附註二十)	26,789	-		18,059	-	
2170	應付帳款(附註二十)	371,349	4		275,828	3	
2180	應付帳款-關係人(附註三三)	635,929	7		402,944	4	
2200	其他應付款(附註二一)	131,755	2		124,387	1	
2220	其他應付款項-關係人(附註三三)	26,020	-		41,880	1	
2230	本期所得稅負債(附註二六)	-	-		2,544	-	
2280	租賃負債(附註四、十五及三三)	1,675	-		3,766	-	
2321	一年內到期之應付公司債(附註四及十九)	1,200	-		1,398,537	15	
2322	一年內到期之長期借款(附註十八及三四)	280,698	3		150,600	2	
2399	其他流動負債	19,295	-		28,330	-	
21XX	流動負債總計	3,438,590	37		4,685,150	49	
	非流動負債						
2540	長期借款(附註十八及三四)	1,420,092	15		965,613	10	
2570	遞延所得稅負債(附註四及二六)	128,350	1		126,030	2	
2580	租賃負債(附註四、十五及三三)	3,557	-		9,308	-	
2610	長期應付款項(附註二一)	58,829	1		83,093	1	
2622	其他應付款項-關係人	7,369	-		-	-	
2640	淨確定福利負債(附註四及二二)	11,647	-		16,467	-	
2645	存入保證金	651	-		638	-	
2650	採用權益法之投資貸餘(附註四及十三)	9,606	-		-	-	
25XX	非流動負債總計	1,640,101	17		1,201,149	13	
2XXX	負債總計	5,078,691	54		5,886,299	62	
	權益(附註二三)						
	股本						
3110	普通股股本	1,596,097	17		1,341,147	14	
3200	資本公積	2,756,721	29		2,142,919	22	
	保留盈餘						
3310	法定盈餘公積	329,002	4		329,002	3	
3320	特別盈餘公積	126,177	1		238,087	3	
3350	未分配盈餘	100,471	1		170,420	2	
3300	保留盈餘總計	555,650	6		737,509	8	
3400	其他權益	(125,684)	(2)		(126,177)	(1)	
3500	庫藏股票	(408,690)	(4)		(426,290)	(5)	
3XXX	權益總計	4,374,094	46		3,669,108	38	
	負債及權益總計	\$ 9,452,785	100		\$ 9,555,407	100	

後附之附註係本個體財務報告之一部分。

董事長：林佑穎



經理人：陳明男



會計主管：邱源聲



岱宇國際股份有限公司

個體綜合損益表

民國 112 年及 111 年 1 月 1 日至 12 月 31 日

單位：新台幣仟元，惟
每股虧損為元

代 碼		112年度		111年度	
		金 額	%	金 額	%
4110	營業收入（附註四、二四及三三）	\$ 3,679,724	100	\$ 2,732,707	100
4170	減：銷貨退回	2,210	-	1,498	-
4190	銷貨折讓	<u>4,716</u>	-	<u>2,307</u>	-
4000	營業收入	3,672,798	100	2,728,902	100
	營業成本（附註十一、二五及三三）				
5110	銷貨成本	<u>2,829,679</u>	<u>77</u>	<u>2,220,359</u>	<u>81</u>
5900	營業毛利	843,119	23	508,543	19
5920	與子公司之已實現利益	<u>24,933</u>	<u>1</u>	<u>207,264</u>	<u>7</u>
5950	已實現營業毛利	<u>868,052</u>	<u>24</u>	<u>715,807</u>	<u>26</u>
	營業費用（附註十、二五及三三）				
6100	推銷費用	214,897	6	249,060	9
6200	管理費用	152,226	4	162,213	6
6300	研究發展費用	109,600	3	96,467	4
6450	預期信用減損損失（迴轉利益）	(<u>11,525</u>)	-	<u>12,474</u>	-
6000	營業費用合計	<u>465,198</u>	<u>13</u>	<u>520,214</u>	<u>19</u>
6500	其他收益及費損淨額（附註二五及三三）	<u>9,923</u>	-	<u>50</u>	-
6900	營業淨利	<u>412,777</u>	<u>11</u>	<u>195,643</u>	<u>7</u>

（接次頁）

(承前頁)

代 碼	112年度		111年度	
	金 額	%	金 額	%
	營業外收入及支出			
7375	採用權益法之子公司及 關聯企業損益份額	(\$ 478,056) (13)	(\$ 536,210) (20)	
7100	利息收入 (附註三三)	8,696 -	1,520 -	
7110	租金收入 (附註三三)	4,407 -	4,431 -	
7190	其他收入	11,185 1	24,463 1	
7230	淨外幣兌換利益(損失) (附註二五)	(3,259) -	400,357 15	
7635	透過損益按公允價值衡 量金融資產及負債之 淨損失	(30,660) (1)	(768) -	
7670	減損損失 (附註十三)	- -	(24,882) (1)	
7590	什項支出	(1,367) -	(3,075) -	
7055	預期信用減損損失 (附 註十)	- -	(39,500) (1)	
7510	利息費用 (附註二五及 三三)	(71,825) (2)	(57,150) (2)	
7000	營業外收入及支出 合計	(560,879) (15)	(230,814) (8)	
7900	稅前淨損	(148,102) (4)	(35,171) (1)	
7950	所得稅利益(費用)(附註四 及二六)	25,332 1	(40,958) (2)	
8200	淨 損	(122,770) (3)	(76,129) (3)	
	其他綜合損益			
8310	不重分類至損益之項目			
8311	確定福利計畫之再 衡量數 (附註二 二)	4,655 -	2,584 -	

(接次頁)

(承前頁)

代 碼		112年度		111年度	
		金 額	%	金 額	%
8316	透過其他綜合損益 按公允價值衡量 之權益工具投資 未實現評價損益	(\$ 14,327)	-	(\$ 4,680)	-
8330	採用權益法認列之 子公司及關聯企 業之其他綜合損 益之份額	(334)	-	(227)	-
8349	與不重分類之項目 相關之所得稅 (附註二六)	(<u>931</u>)	-	(<u>517</u>)	-
		(<u>10,937</u>)	-	(<u>2,840</u>)	-
8360	後續可能重分類至損益 之項目				
8361	國外營運機構財務 報表換算之兌換 差額	<u>15,154</u>	-	<u>116,811</u>	<u>4</u>
8300	其他綜合損益合計	<u>4,217</u>	-	<u>113,971</u>	<u>4</u>
8500	綜合損益總額	(\$ <u>118,553</u>)	(<u>3</u>)	\$ <u>37,842</u>	<u>1</u>
	每股虧損 (附註二七)				
9710	基 本	(\$ <u>0.88</u>)		(\$ <u>0.61</u>)	

後附之附註係本個體財務報告之一部分。

董事長：林佑穎



經理人：陳明男



會計主管：邱源聲





民國 112 年 12 月 31 日

單位：除每股股利為新台幣元外，餘係仟元

代 碼	股	本	預	收	股	本	資	本	公	積	法	定	盈	餘	公	積	特	別	盈	餘	公	積	未	分	配	盈	餘	其 他 權 益		庫	藏	股	票	權	益	總	額							
																												國	外									營	運	機	構	財	務	報
A1	111 年 1 月 1 日餘額	\$	1,339,822	\$	400	\$	2,115,925	\$	284,853	\$	175,628	\$	676,407	(\$	235,721)	(\$	2,360)	(\$	368,604)	\$	3,986,350																							
N1	股份基礎給付交易 (附註二八)		1,325	(400)		38,932		-		-	-	-	-	-	-	-	-	-	-	-	-	-	-	-	-	-	-	-	-	-	-	-	-	-	-	-	-	39,857					
C7	採用權益法認列子公司之變動數		-		-		-		-		-		(7,815)		-		-	-	-	-	-	-	-	-	-	-	-	-	-	-	-	-	-	-	-	-	-	(7,815)				
B1	110 年度盈餘分配：		-		-		-		-		44,149		-		(44,149)		-		-	-	-	-	-	-	-	-	-	-	-	-	-	-	-	-	-	-	-	-	-	-			
B3	法定盈餘公積		-		-		-		-		-		62,459		(62,459)		-		-	-	-	-	-	-	-	-	-	-	-	-	-	-	-	-	-	-	-	-	-	-			
B5	特別盈餘公積		-		-		-		-		-		-		(317,502)		-		-	-	-	-	-	-	-	-	-	-	-	-	-	-	-	-	-	-	-	-	-	(317,502)		
B5	現金股利-每股 2.50 元		-		-		-		-		44,149		62,459		(424,110)		-		-	-	-	-	-	-	-	-	-	-	-	-	-	-	-	-	-	-	-	-	-	(317,502)		
D1	111 年度淨損		-		-		-		-		-		-		(76,129)		-		-	-	-	-	-	-	-	-	-	-	-	-	-	-	-	-	-	-	-	-	(76,129)			
D3	111 年度其他綜合損益		-		-		-		-		-		2,067		116,811		(4,907)		-	-	-	-	-	-	-	-	-	-	-	-	-	-	-	-	-	-	-	-	-	113,971			
D5	111 年度綜合損益總額		-		-		-		-		-		(74,062)		116,811		(4,907)		-	-	-	-	-	-	-	-	-	-	-	-	-	-	-	-	-	-	-	-	37,842			
L1	庫藏股買回 (附註二三)		-		-		-		-		-		-		-	-		-		-	-	-	-	-	-	-	-	-	-	-	-	-	-	-	-	-	-	-	(96,415)				
T1	庫藏股轉讓員工 (附註二三)		-		-		(11,938)		-		-	-		-	-		-		-	-	-	-	-	-	-	-	-	-	-	-	-	-	-	-	-	-	-	-	38,729				
Z1	111 年 12 月 31 日餘額		1,341,147		-		2,142,919		329,002		238,087		170,420	(118,910)	(7,267)	(426,290)																						3,669,108			
C7	採用權益法認列子公司之變動數		-		-		3,321		-		-		-		-		-	-	-	-	-	-	-	-	-	-	-	-	-	-	-	-	-	-	-	-	-	-	-	3,321				
E1	現金增資		250,000		-		572,332		-		-		-		-		-	-	-	-	-	-	-	-	-	-	-	-	-	-	-	-	-	-	-	-	-	-	-	822,332				
H3	組織重組		-		-		(702)		-		-	-		-		-	-	-	-	-	-	-	-	-	-	-	-	-	-	-	-	-	-	-	-	-	-	-	(702)			
N1	股份基礎給付交易 (附註二八)		4,950		-		41,824		-		-		-		-		-	-	-	-	-	-	-	-	-	-	-	-	-	-	-	-	-	-	-	-	-	-	-	46,774				
B5	111 年度盈餘分配：		-		-		-		-		-		(62,813)		-		-	-	-	-	-	-	-	-	-	-	-	-	-	-	-	-	-	-	-	-	-	-	-	(62,813)		
B17	現金股利-每股 0.5 元		-		-		-		-		-		(111,910)		111,910		-	-	-	-	-	-	-	-	-	-	-	-	-	-	-	-	-	-	-	-	-	-	-	-	-		
B17	特別盈餘公積迴轉		-		-		-		-		-		(111,910)		49,097		-	-	-	-	-	-	-	-	-	-	-	-	-	-	-	-	-	-	-	-	-	-	-	(62,813)		
D1	112 年度淨損		-		-		-		-		-		(122,770)		-		-	-	-	-	-	-	-	-	-	-	-	-	-	-	-	-	-	-	-	-	-	-	(122,770)			
D3	112 年度其他綜合損益		-		-		-		-		-		3,724		15,154		(14,661)		-	-	-	-	-	-	-	-	-	-	-	-	-	-	-	-	-	-	-	-	-	4,217			
D5	112 年度綜合損益總額		-		-		-		-		-		(119,046)		15,154		(14,661)		-	-	-	-	-	-	-	-	-	-	-	-	-	-	-	-	-	-	-	-	(118,553)		
T1	庫藏股轉讓員工 (附註二三)		-		-		(2,973)		-		-	-		-		-	-	-	-	-	-	-	-	-	-	-	-	-	-	-	-	-	-	-	-	-	-	-	17,600				
Z1	112 年 12 月 31 日餘額		\$	1,596,097		\$	2,756,721		\$	329,002		\$	126,177		\$	100,471	(\$	103,756)	(\$	21,928)	(\$	408,690)																		\$	4,374,094

後附之附註係本個體財務報告之一部分。

董事長：林佑穎



經理人：陳明男



會計主管：邱源聲



岱宇國際股份有限公司

個體現金流量表

民國 112 年及 111 年 1 月 1 日至 12 月 31 日

單位：新台幣仟元

代 碼		112年度	111年度
	營業活動之現金流量		
A10000	稅前淨損	(\$ 148,102)	(\$ 35,171)
A20010	收益費損項目		
A20100	折舊費用	66,480	68,043
A20200	攤銷費用	33,422	31,207
A20300	預期信用減損損失(迴轉利益)	(11,525)	51,974
A20400	透過損益按公允價值衡量之金融工具損失	30,660	768
A20900	利息費用	71,825	57,150
A21200	利息收入	(8,696)	(1,520)
A23800	減損損失	-	24,882
A21900	員工認股權酬勞成本	23,553	19,068
A22400	採用權益法之子公司及關聯企業損益份額	478,056	536,210
A22500	處分不動產、廠房及設備利益	(48)	(50)
A23700	存貨跌價及呆滯損失	10,666	39,056
A23900	與子公司之已實現利益	(24,933)	(207,264)
A24100	未實現外幣兌換損失(利益)	29,126	(36,951)
A24200	買回應付公司債利益	(270)	-
A30000	營業資產及負債之淨變動數		
A31130	應收票據	(141)	799
A31150	應收帳款	(18,094)	19,209
A31160	應收帳款－關係人	(3,806)	(485,232)
A31180	其他應收款	(300)	2,754
A31190	其他應收款－關係人	(165,025)	748,584
A31200	存 貨	15,838	116,183
A31230	預付款項	(9,679)	(41,675)
A31240	其他流動資產	(2,054)	12,408
A32125	合約負債	(21,895)	28,753
A32130	應付票據	8,730	(15,132)
A32150	應付帳款	96,730	(70,188)
A32160	應付帳款－關係人	237,167	(223,177)
A32180	其他應付款	6,497	(55,559)
A32190	其他應付款－關係人	(8,491)	41,547

(接次頁)

(承前頁)

代 碼		112年度	111年度
A32230	其他流動負債	(\$ 9,035)	(\$ 30,909)
A32240	淨確定福利負債	(165)	(233)
A33000	營運產生之淨現金流入	676,491	595,534
A33100	收取之利息	8,696	1,520
A33300	支付之利息	(86,944)	(38,049)
A33500	支付之所得稅	(8,640)	(97,340)
AAAA	營業活動之淨現金流入	<u>589,603</u>	<u>461,665</u>
投資活動之現金流量			
B00010	取得透過其他綜合損益按公允價值 衡量之金融資產	-	(11,760)
B00050	處分按攤銷後成本衡量之金融資產	214,292	28,006
B00100	取得透過損益按公允價值衡量之金 融資產	(17,400)	(600)
B09900	取得採用權益法之投資	-	(4,000)
B01800	增加投資子公司 (附註十三)	(161,005)	(70,000)
B02200	取得子公司 (附註十三)	-	(55,000)
B02700	購置不動產、廠房及設備 (附註三 十)	(191,651)	(250,430)
B02800	處分不動產、廠房及設備價款	57	13,148
B03800	存出保證金減少	258	3,569
B04300	其他應收款—關係人增加	(126,914)	(42,682)
B04500	購置無形資產 (附註三十)	(47,081)	(24,095)
BBBB	投資活動之淨現金流出	<u>(329,444)</u>	<u>(413,844)</u>
籌資活動之現金流量			
C00200	短期借款減少	(245,500)	(168,450)
C01300	償還公司債	(1,407,553)	-
C01600	舉借長期借款	765,512	521,320
C01700	償還長期借款	(180,935)	(158,907)
C03000	存入保證金增加	13	-
C04020	租賃負債本金償還	(3,252)	(6,467)
C04500	發放現金股利	(62,813)	(317,502)
C04600	現金增資	822,332	-
C04800	員工執行認股權	17,276	3,413
C04900	庫藏股票買回成本	-	(96,415)
C05100	庫藏股轉讓員工	14,627	26,791
CCCC	籌資活動之淨現金流出	<u>(280,293)</u>	<u>(196,217)</u>

(接次頁)

(承前頁)

代 碼		112年度	111年度
DDDD	匯率變動對現金之影響	<u>(\$ 4,572)</u>	<u>\$ 1,899</u>
EEEE	現金及約當現金淨減少	(24,706)	(146,497)
E00100	年初現金及約當現金餘額	<u>465,110</u>	<u>611,607</u>
E00200	年底現金及約當現金餘額	<u>\$ 440,404</u>	<u>\$ 465,110</u>

後附之附註係本個體財務報告之一部分。

董事長：林佑穎



經理人：陳明男



會計主管：邱源聲



岱宇國際股份有限公司

個體財務報告附註

民國 112 年及 111 年 1 月 1 日至 12 月 31 日

(除另註明外，金額以新台幣仟元為單位)

一、公司沿革

岱宇國際股份有限公司(以下稱「本公司」)於 79 年設立，主要從事於各項運動器材之製造及進出口買賣業務。本公司股票自 105 年 9 月 20 日起在臺灣證券交易所上市買賣。

本個體財務報告係以本公司之功能性貨幣新台幣表達。

二、通過財務報告之日期及程序

本個體財務報告於 113 年 3 月 12 日經董事會通過。

三、新發布及修訂準則及解釋之適用

- (一) 首次適用金融監督管理委員會(以下稱「金管會」)認可並發布生效之國際財務報導準則(IFRS)、國際會計準則(IAS)、解釋(IFRIC)及解釋公告(SIC)(以下稱「IFRS」會計準則)

<u>新發布 / 修正 / 修訂準則及解釋</u>	<u>IASB 發布之生效日</u>
IAS 1 之修正「會計政策之揭露」	2023 年 1 月 1 日
IAS 8 之修正「會計估計值之定義」	2023 年 1 月 1 日
IAS 12 之修正「與單一交易所產生之資產及負債有關之遞延所得稅」	2023 年 1 月 1 日
IAS 12 之修正「國際租稅變革—支柱二規則範本」	2023 年 1 月 1 日

適用上述金管會認可並發布生效之修正後之 IFRS 會計準則將不致造成本公司會計政策之重大變動。

- (二) 113 年適用之金管會認可之 IFRS 會計準則

<u>新發布 / 修正 / 修訂準則及解釋</u>	<u>國際會計準則理事會 (IASB) 發布之生效日 (註 1)</u>
IFRS 16 之修正「售後租回中之租賃負債」	2024 年 1 月 1 日 (註 2)
IAS 1 之修正「負債分類為流動或非流動」	2024 年 1 月 1 日
IAS 1 之修正「具合約條款之非流動負債」	2024 年 1 月 1 日
IAS 7 及 IFRS 7 之修正「供應商融資安排」	2024 年 1 月 1 日 (註 3)

註 1：除另註明外，上述新發布／修正／修訂準則或解釋係於各該日期以後開始之年度報導期間生效。

註 2：賣方兼承租人應對初次適用 IFRS 16 日後簽訂之售後租回交易追溯適用 IFRS 16 之修正。

註 3：第一次適用本修正時，豁免部分揭露規定。

截至本個體財務報告通過發布日止，本公司評估適用上述準則、解釋之修正將不致對財務狀況與財務績效造成重大影響。

(三) 國際會計準則理事會 (IASB) 已發布但尚未經金管會認可並發布生效之 IFRS 會計準則

<u>新發布／修正／修訂準則及解釋</u>	<u>IASB 發布之生效日(註 1)</u>
IFRS 10 及 IAS 28 之修正「投資者與其關聯企業或合資間之資產出售或投入」	未 定
IFRS 17「保險合約」	2023 年 1 月 1 日
IFRS 17 之修正	2023 年 1 月 1 日
IFRS 17 之修正「初次適用 IFRS 17 及 IFRS 9—比較資訊」	2023 年 1 月 1 日
IAS 21 之修正「缺乏可兌換性」	2025 年 1 月 1 日 (註 2)

註 1：除另註明外，上述新發布／修正／修訂準則或解釋係於各該日期以後開始之年度報導期間生效。

註 2：適用於 2025 年 1 月 1 日以後開始之年度報導期間。首次適用該修正時，將影響數認列於首次適用日之保留盈餘。當本公司以非功能性貨幣作為表達貨幣時，將影響數調整首次適用日權益項下之國外營運機構兌換差額。

截至本個體財務報告通過發布日止，本公司仍持續評估上述準則、解釋之修正對財務狀況與財務績效之影響，相關影響待評估完成時予以揭露。

四、重大會計政策之彙總說明

(一) 遵循聲明

本個體財務報告係依照證券發行人財務報告編製準則編製。

(二) 編製基礎

除按公允價值衡量之金融工具及按確定福利義務現值減除計畫資產公允價值認列之淨確定福利負債外，本個體財務報告係依歷史成本基礎編製。

公允價值衡量依照相關輸入值之可觀察程度及重要性分為第 1 等級至第 3 等級：

1. 第 1 等級輸入值：係指於衡量日可取得之相同資產或負債於活躍市場之報價（未經調整）。
2. 第 2 等級輸入值：係指除第 1 等級之報價外，資產或負債直接（亦即價格）或間接（亦即由價格推導而得）之可觀察輸入值。
3. 第 3 等級輸入值：係指資產或負債之不可觀察之輸入值。

本公司於編製個體財務報告時，對投資子公司及關聯企業係採權益法處理。為使本個體財務報告之本年度損益、其他綜合損益及權益與本公司合併財務報表中歸屬於母公司業主之本年度損益、其他綜合損益及權益相同，個體基礎與合併基礎下若干會計處理差異係調整「採用權益法之投資」、「採用權益法之子公司及關聯企業損益份額」、「採用權益法之子公司及關聯企業其他綜合損益份額」暨相關權益項目。

(三) 資產與負債區分流動與非流動之標準

流動資產包括：

1. 主要為交易目的而持有之資產；
2. 預期於資產負債表日後 12 個月內實現之資產；及
3. 現金（但不包括於資產負債表日後逾 12 個月用以交換或清償負債而受到限制者）。

流動負債包括：

1. 主要為交易目的而持有之負債；
2. 於資產負債表日後 12 個月內到期清償之負債，以及
3. 不能無條件將清償期限遞延至資產負債表日後至少 12 個月之負債。

非屬上述流動資產或流動負債者，係分類為非流動資產或非流動負債。

(四) 外 幣

編製本公司之個體財務報告時，以本公司功能性貨幣以外之貨幣（外幣）交易者，依交易日匯率換算為功能性貨幣記錄。

外幣貨幣性項目於每一資產負債表日以收盤匯率換算。因交割貨幣性項目或換算貨幣性項目產生之兌換差額，於發生當期認列於損益。

以公允價值衡量之外幣非貨幣性項目係以決定公允價值當日之匯率換算，所產生之兌換差額列為當期損益，惟屬公允價值變動認列於其他綜合損益者，其產生之兌換差額列於其他綜合損益。

以歷史成本衡量之外幣非貨幣性項目係以交易日之匯率換算，不再重新換算。

於編製個體財務報告時，本公司國外營運機構之資產及負債以每一資產負債表日匯率換算為新台幣。收益及費損項目係以當期平均匯率換算，所產生之兌換差額列於其他綜合損益。

(五) 存 貨

存貨包括原物料、在製品、製成品及商品。存貨係以成本與淨變現價值孰低衡量，比較成本與淨變現價值時除同類別存貨外係以個別項目為基礎。淨變現價值係指在正常情況下之估計售價減除至完工尚需投入之估計成本及完成出售所需之估計成本後之餘額。另存貨可能受客戶需求及規格等因素致存貨滯銷或過時而發生呆滯損失，淨變現價值係依據存貨庫齡狀況及歷史經驗估計。存貨成本之計算係採加權平均法。

(六) 投資子公司

本公司採用權益法處理對子公司之投資。

子公司係指本公司具有控制之個體。

權益法下，投資原始依成本認列，取得日後帳面金額係隨本公司所享有之子公司損益及其他綜合損益份額與利潤分配而增減。此外，針對本公司可享有子公司其他權益之變動係按持股比例認列。

當本公司對子公司所有權權益之變動未導致喪失控制者，係作為權益交易處理。

當本公司對子公司之損失份額等於或超過其在該子公司之權益時，係繼續按持股比例認列損失。

取得成本超過本公司於取得日所享有構成業務之子公司可辨認資產及負債淨公允價值份額之數額列為商譽，該商譽係包含於該投資之帳面金額且不得攤銷。取得不構成業務之子公司時，取得成本適當分攤至所取得之可辨認資產（包括無形資產）及承擔之負債份額，不產生商譽或當期利益。

本公司評估減損時，係以財務報告整體考量現金產生單位並比較其可回收金額與帳面金額。嗣後若資產可回收金額增加時，將減損損失之迴轉認列為利益，惟資產於減損損失迴轉後之帳面金額，不得超過該項資產在未認列減損損失之情況下，減除應提列攤銷後之帳面金額。歸屬於商譽之減損損失不得於後續期間迴轉。

本公司與子公司之順流交易未實現損益於個體財務報告予以銷除。本公司與子公司之逆流及側流交易所產生之損益，僅在與本公司對子公司權益無關之範圍內，認列於個體財務報告。

(七) 投資關聯企業

關聯企業係指本公司具有重大影響，但非屬子公司或合資之企業。

本公司對投資關聯企業係採用權益法。

權益法下，投資關聯企業原始依成本認列，取得日後帳面金額係隨本公司所享有之關聯企業損益及其他綜合損益份額與利潤分配而增減。此外，針對關聯企業權益之變動係按持股比例認列。

取得成本超過本公司於取得日所享有關聯企業可辨認資產及負債淨公允價值份額之數額列為商譽，該商譽係包含於該投資之帳面金額且不得攤銷。

本公司於評估減損時，係將投資之整體帳面金額視為單一資產比較可回收金額與帳面金額，進行減損測試，所認列之減損損失不

分攤至構成投資帳面金額組成部分之任何資產。減損損失之任何迴轉，於該投資之可回收金額後續增加之範圍內予以認列。

本公司與關聯企業間之逆流、順流及側流交易所產生之損益，僅在與本公司對關聯企業權益無關之範圍內，認列於個體財務報告。

(八) 不動產、廠房及設備

不動產、廠房及設備係以成本認列，後續以成本減除累計折舊後之金額衡量。

自有土地不提列折舊。

不動產、廠房及設備於耐用年限內按直線基礎，對每一重大部分單獨提列折舊。本公司至少於每一年度結束日對估計耐用年限、殘值及折舊方法進行檢視，並推延適用會計估計變動之影響。

不動產、廠房及設備除列時，淨處分價款與該資產帳面金額間之差額係認列於損益。

(九) 投資性不動產

投資性不動產原始以成本（包括交易成本）衡量，後續以成本減除累計折舊及累計減損後之金額衡量。

本公司採直線基礎提列折舊，即於投資性不動產預計耐用年限內平均分攤資產成本減除殘值後之餘額。

不動產、廠房及設備之不動產係以結束自用時之帳面金額轉列投資性不動產。

投資性不動產除列時，淨處分價款與該資產帳面金額間之差額係認列於損益。

(十) 無形資產

單獨取得之有限耐用年限無形資產原始以成本衡量，後續係以成本減除累計攤銷後之金額衡量。無形資產於耐用年限內按直線基礎進行攤銷，並且至少於每一年度結束日對估計耐用年限、殘值及攤銷方法進行檢視，並推延適用會計估計變動之影響。

無形資產除列時，淨處分價款與該資產帳面金額間之差額係認列於損益。

(十一) 不動產、廠房及設備、使用權資產及無形資產（商譽除外）之減損

本公司於每一資產負債表日評估是否有任何跡象顯示不動產、廠房及設備、使用權資產及無形資產（商譽除外）可能已減損。若有任一減損跡象存在，則估計該資產之可回收金額。倘無法估計個別資產之可回收金額，本公司估計該資產所屬現金產生單位之可回收金額。共用資產係依合理一致基礎分攤至最小現金產生單位群組。

可回收金額為公允價值減出售成本與其使用價值之較高者。個別資產或現金產生單位之可回收金額若低於其帳面金額時，將該資產或現金產生單位之帳面金額調減至其可回收金額，減損損失係認列於損益。

當減損損失於後續迴轉時，該資產或現金產生單位之帳面金額調增至修訂後之可回收金額，惟增加後之帳面金額以不超過該資產或現金產生單位若未於以前年度認列減損損失時所決定之帳面金額（減除攤銷或折舊）。減損損失之迴轉係認列於損益。

(十二) 金融工具

金融資產與金融負債於本公司成為該工具合約條款之一方時認列於個體資產負債表。

原始認列金融資產與金融負債時，若金融資產或金融負債非屬透過損益按公允價值衡量者，係按公允價值加計直接可歸屬於取得或發行金融資產或金融負債之交易成本衡量。直接可歸屬於取得或發行透過損益按公允價值衡量之金融資產或金融負債之交易成本，則立即認列為損益。

1. 金融資產

金融資產之慣例交易係採交易日會計認列及除列。

(1) 衡量種類

本公司所持有之金融資產種類為透過損益按公允價值衡量之金融資產、按攤銷後成本衡量之金融資產及透過其他綜合損益按公允價值衡量之權益工具投資。

A. 透過損益按公允價值衡量之金融資產

透過損益按公允價值衡量之金融資產係強制透過損益按公允價值衡量之金融資產。強制透過損益按公允價值衡量之金融資產係本公司未指定透過其他綜合損益按公允價值衡量之權益工具投資。

透過損益按公允價值衡量之金融資產係按公允價值衡量，其所產生之股利、利息係分別認列於其他收入及利息收入，再衡量產生之利益或損失則係認列於其他利益及損失。公允價值之決定方式請參閱附註三二。

B. 按攤銷後成本衡量之金融資產

本公司投資金融資產若同時符合下列兩條件，則分類為按攤銷後成本衡量之金融資產：

- a. 係於某經營模式下持有，該模式之目的係持有金融資產以收取合約現金流量；及
- b. 合約條款產生特定日期之現金流量，該等現金流量完全為支付本金及流通在外本金金額之利息。

按攤銷後成本衡量之金融資產（包括現金、按攤銷後成本衡量之應收帳款及其他應收款）於原始認列後，係以有效利息法決定之總帳面金額減除任何減損損失之攤銷後成本衡量，任何外幣兌換損益則認列於損益。

除下列兩種情況外，利息收入係以有效利率乘以金融資產總帳面金額計算：

- a. 購入或創始之信用減損金融資產，利息收入係以信用調整後有效利率乘以金融資產攤銷後成本計算。
- b. 非屬購入或創始之信用減損，但後續變成信用減損之金融資產，應自信用減損後之次一報導期間起以有效利率乘以金融資產攤銷後成本計算利息收入。

C. 透過其他綜合損益按公允價值衡量之權益工具投資

本公司於原始認列時，可作一不可撤銷之選擇，將非持有供交易且非企業合併收購者所認列或有對價之權益工具投資，指定透過其他綜合損益按公允價值衡量。

透過其他綜合損益按公允價值衡量之權益工具投資係按公允價值衡量，後續公允價值變動列報於其他綜合損益，並累計於其他權益中。於投資處分時，累積損益直接移轉至保留盈餘，並不重分類為損益。

透過其他綜合損益按公允價值衡量之權益工具投資之股利於本公司收款之權利確立時認列於損益中，除非該股利明顯代表部分投資成本之回收。

(2) 金融資產之減損

本公司於每一資產負債表日按預期信用損失評估按攤銷後成本衡量之金融資產（含應收帳款）之減損損失。

應收帳款按存續期間預期信用損失認列備抵損失。其他金融資產係先評估自原始認列後信用風險是否顯著增加，若未顯著增加，則按 12 個月預期信用損失認列備抵損失，若已顯著增加，則按存續期間預期信用損失認列備抵損失。

預期信用損失係以發生違約之風險作為權重之加權平均信用損失。12 個月預期信用損失係代表金融工具於報導日後 12 個月內可能違約事項所產生之預期信用損失，存續期間預期信用損失則代表金融工具於預期存續期間所有可能違約事項產生之預期信用損失。

本公司為內部信用風險管理目的，在不考量所持有擔保品之前提下，判定下列情況代表金融資產已發生違約：

- A. 有內部或外部資訊顯示債務人已不可能清償債務。
- B. 逾期超過 300 天，除非有合理且可佐證之資訊顯示延後之違約基準更為適當。

所有金融資產之減損損失係藉由備抵帳戶調降其帳面金額。

(3) 金融資產之除列

本公司僅於對來自金融資產現金流量之合約權利失效，或已移轉金融資產且該資產所有權之幾乎所有風險及報酬已移轉予其他企業時，始將金融資產除列。

按攤銷後成本衡量之金融資產整體除列時，其帳面金額與所收取對價間之差額係認列於損益。透過其他綜合損益按公允價值衡量之權益工具整體除列時，累積損益直接移轉至保留盈餘，並不重分類為損益。

2. 金融負債

本公司僅於義務解除、取消或到期時，始將金融負債除列。除列金融負債時，其帳面金額與所支付對價（包含任何所移轉之非現金資產或承擔之負債）間之差額認列為損益。

3. 衍生工具

本公司簽訂之衍生工具為換匯及遠期外匯合約，用以管理本公司之匯率風險。

衍生工具於簽訂衍生工具合約時，原始以公允價值認列，後續於資產負債表日按公允價值再衡量，後續衡量產生之利益或損失直接列入損益。當衍生工具之公允價值為正值時，列為金融資產；公允價值為負值時，列為金融負債。

4. 可轉換公司債

本公司發行之複合金融工具（可轉換公司債）係依據合約協議之實質與金融負債及權益工具之定義，於原始認列時將其組成部分分別分類為金融負債及權益。

原始認列時，負債組成部分之公允價值係以類似之不可轉換工具當時市場利率估算，並於執行轉換或到期日前，以有效利息法計算之攤銷後成本衡量。屬嵌入非權益衍生工具之負債組成部分則以公允價值衡量。

分類為權益之轉換權係等於該複合工具整體公允價值減除經單獨決定之負債組成部分公允價值之剩餘金額，經扣除所得稅影響數後認列為權益，後續不再衡量。於該轉換權被執行時，其相關之負債組成部分及於權益之金額將轉列股本及資本公積－發行溢價。可轉換公司債之轉換權若於到期日仍未被執行，該認列於權益之金額將轉列資本公積－發行溢價。

發行可轉換公司債之相關交易成本，係按分攤總價款之比例分攤至該工具之負債（列入負債帳面金額）及權益組成部分（列入權益）。

(十三) 收入認列

本公司於客戶合約辨認履約義務後，將交易價格分攤至各履約義務，並於滿足各履約義務時認列收入。

1. 貨物銷售收入

貨物銷售收入來自健身器材及戶外家具之銷售。於貨物依交易條件交付時，客戶對貨物已有訂定價格與使用之權利且負有再銷售之主要責任，並承擔商品陳舊過時風險，本公司係於該時點認列收入及應收帳款。

去料加工時，加工產品所有權之控制並未移轉，是以去料時不認列收入。

2. 勞務之提供

勞務收入係於勞務提供時予以認列。

(十四) 租賃

本公司於合約成立日評估合約是否係屬（或包含）租賃。

1. 本公司為出租人

當租賃條款係移轉附屬於資產所有權之幾乎所有風險與報酬予承租人，則將其分類為融資租賃。所有其他租賃則分類為營業租賃。

營業租賃下，減除租賃誘因後之租賃給付係按直線基礎於相關租賃期間內認列為收益。因取得營業租賃所發生之原始直

接成本，係加計至標的資產之帳面金額，並按直線基礎於租賃期間內認列為費用。

當租賃同時包含土地及建築物要素時，本公司係依附屬於各要素所有權之幾乎所有風險與報酬是否已移轉予承租人以評估各要素之分類係為融資租賃或營業租賃。租賃給付按合約成立日土地及建築物租賃權利之公允價值相對比例分攤予土地及建築物。若租賃給付能可靠地分攤至此兩項要素，各要素係按所適用之租賃分類處理。若租賃給付無法可靠地分攤至此兩項要素，則整體租賃係分類為融資租賃，惟若此兩項要素均明顯符合營業租賃標準，則整體租賃分類為營業租賃。

2. 本公司為承租人

除適用認列豁免之低價值標的資產租賃及短期租賃之租賃給付係按直線基礎於租賃期間內認列為費用，其他租賃皆於租賃開始日認列使用權資產及租賃負債。

使用權資產原始按成本衡量，後續按成本減除累計折舊及累計減損損失後之金額衡量，並調整租賃負債之再衡量數。使用權資產係單獨表達於個體資產負債表。

使用權資產採直線基礎自租賃開始日起至耐用年限屆滿時或租賃期間屆滿時兩者之較早者提列折舊。

租賃負債原始按租賃給付（包含固定給付）之現值衡量。若租賃隱含利率容易確定，租賃給付使用該利率折現。若該利率並非容易確定，則使用承租人增額借款利率。

後續，租賃負債採有效利息法按攤銷後成本基礎衡量，且利息費用係於租賃期間分攤。

(十五) 員工福利

1. 短期員工福利

短期員工福利相關負債係以換取員工服務而預期支付之非折現金額衡量。

2. 退職後福利

確定提撥退休計畫之退休金係於員工提供服務期間將應提撥之退休金數額認列為費用。

確定福利退休計畫之確定福利成本（含淨利息及再衡量數）係採預計單位福利法精算。淨確定福利負債淨利息於發生時認列為員工福利費用。再衡量數（含精算損益及扣除利息後之計畫資產報酬）於發生時認列於其他綜合損益並列入保留盈餘，後續期間不重分類至損益。

淨確定福利負債係確定福利退休計畫之提撥短絀。

(十六) 股份基礎給付協議

1. 給與員工之員工認股權

給與員工之員工認股權係按給與日權益工具之公允價值及預期既得之最佳估計數量，於既得期間內以直線基礎認列費用，並同時調整資本公積－員工認股權。若其於給與日立即既得，係於給與日全數認列費用。

本公司於每一資產負債表日修正預期既得之員工認股權估計數量。若有修正原估計數量，其影響數係認列為損益，使累計費用反映修正之估計數，並相對調整資本公積－員工認股權。

2. 給與子公司員工之員工認股權

本公司給與子公司員工以本公司權益工具交割之員工認股權，係視為對子公司之資本投入，並以給與日權益工具之公允價值衡量，於既得期間內認列為對子公司投資帳面金額之增加，並相對調整資本公積－員工認股權。

(十七) 所得稅

所得稅費用係當期所得稅及遞延所得稅之總和。

1. 當期所得稅

本公司依所得稅申報轄區所制定之法規決定當期所得（損失），據以計算應付（可回收）之所得稅。

依中華民國所得稅法規定計算之未分配盈餘加徵所得稅，係於股東會決議年度認列。

以前年度應付所得稅之調整，列入當期所得稅。

2. 遞延所得稅

遞延所得稅係依帳載資產及負債帳面金額與計算課稅所得之課稅基礎二者所產生之暫時性差異計算。遞延所得稅負債一般係就所有應課稅暫時性差異予以認列，而遞延所得稅資產則於很有可能有課稅所得以供可減除暫時性差異使用時認列。

與投資子公司相關之應課稅暫時性差異皆認列遞延所得稅負債，惟本公司若可控制暫時性差異迴轉之時點，且該暫時性差異很有可能於可預見之未來不會迴轉者除外。與此類投資有關之可減除暫時性差異，僅於其很有可能有足夠課稅所得用以實現暫時性差異，且於可預見之未來預期將迴轉的範圍內，予以認列遞延所得稅資產。

遞延所得稅資產之帳面金額於每一資產負債表日予以重新檢視，並針對已不再很有可能有足夠之課稅所得以供其回收所有或部分資產者，調減帳面金額。原未認列為遞延所得稅資產者，亦於每一資產負債表日予以重新檢視，並在未來很有可能產生課稅所得以供其回收所有或部分資產者，調增帳面金額。

遞延所得稅資產及負債係以預期負債清償或資產實現時之稅率衡量，該稅率係以資產負債表日已立法或已實質性立法之稅率及稅法為基礎。遞延所得稅負債及資產之衡量係反映本公司於資產負債表日預期回收或清償其資產及負債帳面金額之方式所產生之租稅後果。

3. 當期及遞延所得稅

當期及遞延所得稅係認列於損益，惟與認列於其他綜合損益相關之當期及遞延所得稅係認列於其他綜合損益。

五、重大會計判斷、估計及假設之不確定性之主要來源

本公司於採用會計政策時，對於不易自其他來源取得相關資訊者，管理階層必須基於歷史經驗及其他攸關之因素作出相關之判斷、估計及假設。實際結果可能與估計有所不同。

主要假設及估計不確定性之資訊如下：

(一) 存貨呆滯損失

存貨係以庫齡狀況評估其呆滯情形，並依歷史經驗估計其成本減損金額之百分比，作為存貨呆滯損失評估之基礎。若未來實際存貨減損情形高於預期，可能會產生重大損失。

(二) 投資子公司商譽減損估計

決定投資子公司商譽是否減損時，須估計相關現金產生單位之可回收金額。為計算可回收金額，管理階層應估計預期自現金產生單位所產生之未來現金流量，並決定計算現值所使用之適當折現率。若實際現金流量少於預期，可能會產生重大減損損失。

六、現金及約當現金

	<u>112年12月31日</u>	<u>111年12月31日</u>
庫存現金及零用金	\$ 493	\$ 360
銀行支票及活期存款	155,711	122,504
國內銀行外幣活期存款	253,495	219,406
國內銀行外幣定期存款	<u>30,705</u>	<u>122,840</u>
	<u>\$ 440,404</u>	<u>\$ 465,110</u>

七、透過損益按公允價值衡量之金融工具

	<u>112年12月31日</u>	<u>111年12月31日</u>
<u>金融資產—流動</u>		
<u>強制透過損益按公允價值衡量</u>		
有限合夥		
彰能資本有限合夥	\$ 16,555	\$ 568
持有供交易		
衍生工具（未指定避險）		
— 換匯合約	<u>-</u>	<u>3,171</u>
	<u>\$ 16,555</u>	<u>\$ 3,739</u>
<u>金融資產—非流動</u>		
<u>強制透過損益按公允價值衡量</u>		
混合金融資產		
— 可轉換公司債（附註十三）	<u>\$ 118,124</u>	<u>\$ 147,071</u>

（接次頁）

(承前頁)

	<u>112年12月31日</u>	<u>111年12月31日</u>
<u>金融負債—流動</u>		
持有供交易		
衍生工具		
—可轉換公司債選擇		
權（附註十九）	\$ -	\$ 25,305

於資產負債表日未適用避險會計且尚未到期之換匯合約如下：

	<u>幣</u>	<u>別</u>	<u>到</u>	<u>期</u>	<u>期</u>	<u>間</u>	<u>合</u>	<u>約</u>	<u>金</u>	<u>額</u>	<u>（</u>	<u>仟</u>	<u>元</u>	<u>）</u>
<u>111年12月31日</u>														
換匯合約	新台幣	兌美金	112.01.03				NTD27,539/	USD1,000						

八、透過其他綜合損益按公允價值衡量之金融資產

權益工具投資

	<u>112年12月31日</u>	<u>111年12月31日</u>
<u>非流動</u>		
國內投資		
上市（櫃）股票	\$ 8,966	\$ 11,759
未上市（櫃）普通股	6,865	9,915
國外投資		
未上市（櫃）普通股	<u>31,666</u>	<u>40,150</u>
	<u>\$ 47,497</u>	<u>\$ 61,824</u>

本公司係依中長期策略目的投資，預期透過長期投資獲利。本公司管理階層認為若將該等投資之短期公允價值波動列入損益，與前述長期投資規劃並不一致，因此選擇指定該等投資為透過其他綜合損益按公允價值衡量。

九、按攤銷後成本衡量之金融資產

	<u>112年12月31日</u>	<u>111年12月31日</u>
<u>流動</u>		
金融債券(二)	\$ 30,705	\$ -
受限制銀行存款	<u>13,250</u>	<u>233,678</u>
	<u>\$ 43,955</u>	<u>\$ 233,678</u>
<u>非流動</u>		
金融債券(二)	<u>\$ 6,141</u>	<u>\$ 30,710</u>

(一) 銀行存款於資產負債表日之市場利率區間如下：

	<u>112年12月31日</u>	<u>111年12月31日</u>
受限制銀行存款	3.50%~3.55%	0.60%~4.83%

(二) 本公司於 111 年 6 月按面額美金 750 仟元（新台幣 21,784 仟元）購買兆豐國際商業銀行 1.5 年期金融債券，到期日為 113 年 1 月 5 日，票面利率及有效利率皆為 2.5%；本公司另於 111 年 9 月按面額美金 250 仟元（新台幣 7,609 仟元）購買兆豐國際商業銀行 2 年期金融債券，到期日為 113 年 9 月 15 日，票面利率及有效利率皆為 3.05%；本公司於 112 年 3 月按面額美金 200 仟元（新台幣 6,096 仟元）購買兆豐國際商業銀行 2.5 年期金融債券，到期日為 114 年 10 月 3 日，票面利率及有效利率皆為 4.3%。

(三) 本公司僅投資於信用評等為投資等級以上（含）且於減損評估屬信用風險低之債務工具，信用評等資訊係由獨立評等機構提供。本公司持續追蹤外部評等資訊以監督所投資債務工具之信用風險變化，同時並檢視債券殖利率曲線及債務人重大訊息等其他資訊，以評估債務工具投資自原始認列後信用風險是否顯著增加。

本公司考量債務人現時財務狀況與其所處產業之前景預測，以衡量債務工具投資之 12 個月預期信用損失或存續期間預期信用損失。

本公司現行信用風險評等機制如下：

信用等級	定義	預期信用損失認列基礎
正 常	債務人之信用風險低，且有充分能力清償合約現金流量	12個月預期信用損失
異 常	自原始認列後信用風險已顯著增加	存續期間預期信用損失 (未信用減損)
違 約	已有信用減損證據	存續期間預期信用損失 (已信用減損)
沖 銷	有證據顯示債務人面臨嚴重財務困難且本公司對回收無法合理預期	直接沖銷

本公司評估債務人之信用風險低，且有充分能力清償合約現金流量，截至 112 年 12 月 31 日止，尚無針對債務工具投資提列預期信用損失。

(四) 按攤銷後成本衡量之金融資產質押之資訊，參閱附註三四。

十、應收票據、應收帳款及其他應收款

	<u>112年12月31日</u>	<u>111年12月31日</u>
<u>應收票據(一)</u>		
按攤銷後成本衡量		
因營業而發生	\$ 832	\$ 691
減：備抵損失	<u>-</u>	<u>-</u>
	<u>\$ 832</u>	<u>\$ 691</u>
<u>應收帳款(二)</u>		
按攤銷後成本衡量		
總帳面金額	\$ 111,941	\$ 173,527
減：備抵損失	<u>12,571</u>	<u>99,122</u>
	<u>\$ 99,370</u>	<u>\$ 74,405</u>
<u>其他應收款(三)</u>		
應收退稅款	\$ 10,037	\$ 9,788
其 他	<u>119</u>	<u>68</u>
	<u>\$ 10,156</u>	<u>\$ 9,856</u>

(一) 應收票據

本公司對應收票據之平均授信期間為 30 至 120 天，於決定應收票據可回收性時，本公司考量應收票據自原始授信日至資產負債表日信用品質之任何改變。應收票據如屆到期日未獲兌現，則提列 100% 備抵損失。

於資產負債表日無已逾期而本公司尚未認列備抵損失之應收票據。

(二) 應收帳款

本公司對貨物銷售之應收帳款平均授信期間為 30 至 120 天。本公司使用其他公開可得之財務資訊及歷史交易記錄對主要客戶予以評等。本公司持續監督信用暴險及交易對方之信用等級，並將總交易金額分散至信用評等合格之不同客戶，另管理階層定期複核及核准之交易對方信用額度以管理信用暴險。

本公司按存續期間預期信用損失認列應收帳款之備抵損失。存續期間預期信用損失係使用準備矩陣計算，其考量客戶過去違約紀錄與現時財務狀況、產業經濟情勢，並同時考量 GDP 預測及產業展望。因本公司之信用損失歷史經驗顯示，不同客戶群之損失型態並無顯著差異，因此準備矩陣未進一步區分客戶群，係以應收帳款逾期天數評估帳款回收可能性，並以發生違約之風險作為權重計算預期信用損失率。

若有證據顯示交易對方面臨嚴重財務困難且本公司無法合理預期可回收金額，本公司直接沖銷相關應收帳款，惟仍會持續追索活動，因追索回收之金額則認列於損益。

本公司依準備矩陣衡量應收帳款之備抵損失如下：

112 年 12 月 31 日

	未逾期	逾期				逾期超過365天 及個別認列	合計
		1 ~ 60 天	61 ~ 120 天	121 ~ 180 天	181 ~ 365 天		
預期信用損失率	1.66%	5.52%	9.8%~15.61%	33.46%	46.61%~100%	100%	
總帳面金額	\$ 79,598	\$ 21,350	\$ 943	\$ 37	\$ 316	\$ 9,697	\$ 111,941
備抵損失 (存續期間)	(1,323)	(1,179)	(147)	(12)	(213)	(9,697)	(12,571)
攤銷後成本	\$ 78,275	\$ 20,171	\$ 796	\$ 25	\$ 103	\$ -	\$ 99,370

111 年 12 月 31 日

	未逾期	逾期				逾期超過365天 及個別認列	合計
		1 ~ 60 天	61 ~ 120 天	121 ~ 180 天	181 ~ 365 天		
預期信用損失率	2.14%	3.72%~8.84%	18.20%~18.41%	23.11%~35.18%	54.38%~100%	100%	
總帳面金額	\$ 41,077	\$ 31,615	\$ 1,732	\$ 2,151	\$ 12,109	\$ 84,843	\$ 173,527
備抵損失 (存續期間)	(878)	(1,370)	(317)	(744)	(10,970)	(84,843)	(99,122)
攤銷後成本	\$ 40,199	\$ 30,245	\$ 1,415	\$ 1,407	\$ 1,139	\$ -	\$ 74,405

本公司銷售客戶 New Level UK Ltd. 於 107 年 2 月 26 日發生財務困難並進入管理令程序，截至 111 年 12 月 31 日為止，應收帳款餘額約新台幣 79,163 仟元。由於上述應收帳款之可回收金額尚待後續法律程序確認，本公司已就尚未收回的部分全數提列備抵損失。該客戶已於 112 年 3 月清算完結並返還 5,825 仟元，其餘無法回收帳款則全數沖銷相關應收帳款及備抵損失。

應收帳款備抵損失之變動資訊如下：

	112年度	111年度
年初餘額	\$ 99,122	\$ 86,648
加：本年度提列減損損失	-	12,474
減：本年度迴轉減損損失	(11,525)	-
減：本年度實際沖銷	(75,026)	-
年底餘額	<u>\$ 12,571</u>	<u>\$ 99,122</u>

(三) 其他應收款

本公司帳列其他應收款係應收營業稅退稅款及其他（代墊款等）。

本公司原帳列其他應收款中之應收返還保證金因已逾期，並因考量債務人現行財務狀況，本公司於 111 年度已就尚未收回之款項 39,500 仟元全數提列預期信用減損損失，惟本公司仍會持續向債務人追索。

十一、存 貨

	112年12月31日	111年12月31日
製成品	\$ 114,611	\$ 134,830
在製品	73,230	83,293
原物料	70,342	74,408
商 品	<u>38,693</u>	<u>30,849</u>
	<u>\$ 296,876</u>	<u>\$ 323,380</u>

銷貨成本性質如下：

	112年度	111年度
已銷售之存貨成本	\$ 2,819,013	\$ 2,181,303
存貨跌價及呆滯損失	<u>10,666</u>	<u>39,056</u>
	<u>\$ 2,829,679</u>	<u>\$ 2,220,359</u>

十二、預付款項

	112年12月31日	111年12月31日
預付貨款	\$ 62,359	\$ 60,888
預付費用	25,793	17,177
其 他	<u>2,394</u>	<u>3,623</u>
	<u>\$ 90,546</u>	<u>\$ 81,688</u>

十三、採用權益法之投資

	<u>112年12月31日</u>	<u>111年12月31日</u>
投資子公司	\$ 2,742,810	\$ 3,001,763
投資關聯企業	<u>3,714</u>	<u>3,889</u>
	<u>\$ 2,746,524</u>	<u>\$ 3,005,652</u>

(一) 投資子公司

	<u>112年12月31日</u>	<u>111年12月31日</u>
非上市(櫃)公司		
Dyaco International Holding Limited	\$ 1,080,577	\$ 1,052,713
SOLE INC.	493,326	728,477
統一塑膠製品廠股份有限公司	288,763	288,532
Neutron Ventures Ltd	-	74,702
Dyaco Europe GmbH	159,361	169,444
斯可達全球科技股份有限公司	17,296	18,039
CITY SPORTS (THAILAND) CO., LTD	(2,126)	2,966
大安健康管理顧問股份有限公司	8,900	8,460
詠久股份有限公司	4,958	2,139
株式会社ダイヤコジャパン	(7,480)	1,514
Dyaco UK Ltd.	113,823	29,260
Spirit Manufacturing Inc.	222,860	249,946
Dyaco Canada Inc.	234,721	262,457
巨琛工業股份有限公司	<u>118,225</u>	<u>113,114</u>
	2,733,204	3,001,763
加：採用權益法之投資貸餘	<u>9,606</u>	-
	<u>\$ 2,742,810</u>	<u>\$ 3,001,763</u>

	所有權權益及表決權百分比	
	112年12月31日	111年12月31日
Dyaco International Holding Limited	100%	100%
SOLE INC.	100%	100%
統一塑膠製品廠股份有限公司	100%	100%
Neutron Ventures Ltd	-	80%
Dyaco Europe GmbH	100%	100%
斯可達全球科技股份有限公司	100%	100%
CITY SPORTS (THAILAND) CO., LTD	44%	44%
大安健康管理顧問股份有限公司	100%	100%
詠久股份有限公司	100%	100%
株式会社ダイヤコジャパン	100%	100%
Dyaco UK Ltd.	97%	100%
Spirit Manufacturing Inc.	100%	100%
Dyaco Canada Inc.	100%	100%
巨琛工業股份有限公司	92%	90%

註 1：本公司於 111 年 11 月以債轉股增資子公司統一塑膠製品廠股份有限公司 28,000 仟元。

註 2：本公司於 110 年 11 月以總額 14,420 仟元泰銖（折合台幣約 12,450 仟元）收購 CITY SPORTS (THAILAND) CO., LTD 44% 之股權，並依收購協議本公司取得該公司 3 席董事席次中之 2 席。由於本公司對該公司攸關活動之決策具控制能力，故將其列為子公司。

註 3：本公司於 110 年 12 月以總額 3,220 仟元英鎊（折合台幣約 119,421 仟元）收購 Neutron Ventures Ltd 80% 股權，另於 112 年 3 月本公司對其現金增資 69,673 仟元，因本公司未按持股比例增加投資，致對其持股比例由 80% 增加至 95%，並調整增加資本公積 4,320 仟元；另本公司於 112 年 7 月 1 日以換股方式進行組織重組，組織重組後由 Dyaco UK Ltd. 直接 100% 持有 Neutron Ventures Ltd。

- 註 4： 本公司於 111 年 7 月 1 日以非現金減資方式進行組織重組，組織重組後由岱宇國際股份有限公司直接 100%持有 Spirit Manufacturing Inc.及 Dyaco Canada Inc.。
- 註 5： 本公司於 111 年 8 月 24 日與巨琛工業股份有限公司大股東簽訂合約，以 111 年 10 月 3 日為基準日，以 55,000 仟元收購其 83%股權；於 111 年 12 月本公司對其現金增資 70,000 仟元，因本公司未按持股比例增加投資，致對其持股比例由 83%增加至 90%，並調整減少未分配盈餘 7,815 仟元；另於 112 年 8 月本公司對其現金增資 30,000 仟元，因本公司未按持股比例增加投資，致對其持股比例由 90%增加至 92%，並調整減少資本公積 1,509 仟元。
- 註 6： 本公司於 111 年 8 月以債轉股增資子公司株式会社ダイヤコジャパン 44,560 仟元。
- 註 7： 本公司於 111 年 8 月以債轉股增資子公司 Dyaco Europe GmbH 126,368 仟元。本公司另於 112 年 3 月以現金增資子公司 Dyaco Europe GmbH 61,332 仟元。
- 註 8： 本公司於 111 年 8 月以債轉股增資子公司 Dyaco UK Ltd. 182,850 仟元；另 Dyaco UK Ltd. 於 112 年 7 月發行新股 121,145 仟元與本公司及 Neutron Ventures Ltd 之非控制權益換取 Neutron Ventures Ltd 之全數股權，本公司對 Dyaco UK Ltd.之持股比例由 100%減少至 97%，因本公司未按持股比例增加投資，調整增加資本公積 510 仟元，並由於前述換股為共同控制下之組織重組，故調整減少資本公積 702 仟元。
- 註 9： 本公司於 111 年 11 月以債轉股增資子公司 SOLE INC.694,235 仟元。

112 及 111 年度採用權益法之子公司損益及其他綜合損益份額，係依據各子公司同期間經會計師查核之財務報表認列。

(二) 投資子公司商譽減損評估

本公司投資子公司帳面價值中，包含與收購東莞達宇運動器材有限公司（該公司已於 108 年 11 月完成清算及註銷）、錫頓金屬製

品（嘉興）有限公司、CARDIOfitness GmbH & CO KG、Dyaco Canada Inc.、Fitness Equipment Services, LLC.、CITY SPORTS (THAILAND) CO., LTD、Neutron Ventures Ltd 及巨琛工業股份有限公司有關之商譽。

於評估減損時，本公司依現金流入區分最小可辨認資產群組，係將本公司及本公司投資之子公司除 CARDIO fitness GmbH & CO.KG 外辨認為一現金產生單位（群組 A）；另將 CARDIO fitness GmbH & CO. KG 辨認為其他現金產生單位（群組 B）。

112 年 12 月 31 日現金產生單位群組 A 及群組 B 價值所包含之商譽金額分別為 533,313 仟元及 27,502 仟元。

111 年 12 月 31 日現金產生單位群組 A 及群組 B 帳面價值所包含之商譽金額分別為 507,164 仟元及 26,482 仟元。

以 112 年及 111 年 12 月 31 日為評估日，本公司管理階層係分別按群組 A 及群組 B 之現金產生單位資產可回收金額評估其使用價值，考量其未來財務預算作為現金流量之評估依據。影響本公司可回收金額評估之主要關鍵假設及決定各主要關鍵假設數值之方法說明如下：

1. 營業收入成長率：

以過去年度實際銷售狀況為依據，考量各銷售地區之營業收入成長率，並以公司未來營運策略與未來市場發展狀況，作為預估未來營業收入之基礎。

2. 預期銷貨毛利率：

以過去年度實際達成之平均銷貨毛利率，並考量公司未來營運策略與未來市場發展狀況，作為預期銷貨毛利率之預估基礎。

3. 折現率：

以加權平均資金成本率（WACC）為折現依據，計算所使用之折現率如下：

	<u>112年12月31日</u>	<u>111年12月31日</u>
群組 A	12.7%	12.9%
群組 B	14%	12.3%

本公司 112 及 111 年度評估群組 A 及群組 B，因可回收金額超過其帳面價值，故尚無減損之情形。

(三) 投資關聯企業

	<u>112年12月31日</u>	<u>111年12月31日</u>
個別不重大之關聯企業		
宏達鑫投影業股份有限公司	\$ 3,714	\$ 3,889
Morsel, Inc.	-	-
	<u>\$ 3,714</u>	<u>\$ 3,889</u>

本公司於 111 年 3 月投資宏達鑫投影業股份有限公司 4,000 仟元，持股比例為 40%，該公司主要業務為投資國內影視產業。

本公司於 110 年 8 月 11 日董事會決議通過以總額 6,000 仟美金投資智能健身內容製作商 Morsel, Inc.，其中以 1,000 仟美金（折合台幣約 27,750 仟元）取得該公司之普通股，佔該公司普通股持股比例為 11%，並依投資協議本公司有權指派 3 席董事席次中之 1 席，因而對該公司具有重大影響。另以 5,000 仟美金（折合台幣約 138,750 仟元）取得該公司所發行之三年期可轉換公司債，年利率為 1%，帳列透過損益按公允價值衡量之金融資產，並於 112 及 111 年度分別認列公允價值變動之評價（損失）利益(28,947)仟元及 8,036 仟元，參閱附註七。

本公司採權益法認列之投資關聯企業 Morsel Inc.，因其產品於市場上銷售情況欠佳，預期未來營運現金流入減少，致使用價值計算該關聯企業之可回收金額小於本公司對其投資帳面金額。經評估，本公司於 111 年度對投資關聯企業 Morsel Inc.認列減損損失 24,882 仟元。

主要營業場所及公司註冊之國家資訊，參閱附表六及七。

關聯企業彙總資訊如下：

	112年度	111年度
本公司享有之份額		
本年度淨損	(\$ 175)	(\$ 111)
其他綜合損益	-	-
綜合損益總額	(\$ 175)	(\$ 111)

採用權益法關聯企業之投資及本公司對其所享有之損益份額，係經會計師查核之財務報表計算。

十四、不動產、廠房及設備

	土	地	房屋及建築	機器設備	運輸設備	辦公設備	租賃改良物	未完工程	合	計
<u>成 本</u>										
112年1月1日餘額	\$ 978,863	\$ 725,269	\$ 288,129	\$ 25,672	\$ 32,101	\$ 1,457	\$ 207,159	\$ 2,258,650		
增 添	-	133	44,827	595	840	756	140,799	187,950		
處 分	-	-	(11)	(427)	(635)	(261)	-	(1,334)		
112年12月31日餘額	<u>978,863</u>	<u>725,402</u>	<u>332,945</u>	<u>25,840</u>	<u>32,306</u>	<u>1,952</u>	<u>347,958</u>	<u>2,445,266</u>		
<u>累計折舊</u>										
112年1月1日餘額	-	213,880	196,487	17,694	28,971	604	-	457,636		
折舊費用	-	22,324	35,740	1,609	1,651	1,047	-	62,371		
處 分	-	-	(11)	(418)	(635)	(261)	-	(1,325)		
112年12月31日餘額	-	<u>236,204</u>	<u>232,216</u>	<u>18,885</u>	<u>29,987</u>	<u>1,390</u>	-	<u>518,682</u>		
112年12月31日淨額	<u>\$ 978,863</u>	<u>\$ 489,198</u>	<u>\$ 100,729</u>	<u>\$ 6,955</u>	<u>\$ 2,319</u>	<u>\$ 562</u>	<u>\$ 347,958</u>	<u>\$ 1,926,584</u>		
<u>成 本</u>										
111年1月1日餘額	\$ 978,863	\$ 724,413	\$ 258,484	\$ 25,562	\$ 32,163	\$ 640	\$ -	\$ 2,020,125		
增 添	-	1,689	42,591	110	963	1,325	207,159	253,837		
處 分	-	(833)	(12,946)	-	(1,025)	(508)	-	(15,312)		
111年12月31日餘額	<u>978,863</u>	<u>725,269</u>	<u>288,129</u>	<u>25,672</u>	<u>32,101</u>	<u>1,457</u>	<u>207,159</u>	<u>2,258,650</u>		
<u>累計折舊</u>										
111年1月1日餘額	-	192,116	163,001	16,056	27,790	278	-	399,241		
折舊費用	-	22,597	33,663	1,638	2,206	505	-	60,609		
處 分	-	(833)	(177)	-	(1,025)	(179)	-	(2,214)		
111年12月31日餘額	-	<u>213,880</u>	<u>196,487</u>	<u>17,694</u>	<u>28,971</u>	<u>604</u>	-	<u>457,636</u>		
111年12月31日淨額	<u>\$ 978,863</u>	<u>\$ 511,389</u>	<u>\$ 91,642</u>	<u>\$ 7,978</u>	<u>\$ 3,130</u>	<u>\$ 853</u>	<u>\$ 207,159</u>	<u>\$ 1,801,014</u>		

折舊費用係以直線基礎按下列耐用年數計提：

房屋及建築	
主 建 物	15 至 50 年
裝 潢 工 程	2 至 49 年
機器設備	1 至 11 年
運輸設備	2 至 11 年
辦公設備	1 至 10 年
租賃改良物	1 至 2 年

本公司為融資而設定擔保之不動產、廠房及設備金額，參閱附註三四。

十五、租賃協議

(一) 使用權資產

	<u>112年12月31日</u>	<u>111年12月31日</u>
使用權資產帳面金額		
土地	\$ 3,870	\$ 8,976
運輸設備	<u>1,131</u>	<u>3,845</u>
	<u>\$ 5,001</u>	<u>\$ 12,821</u>
	<u>112年度</u>	<u>111年度</u>
使用權資產之增添	<u>\$ -</u>	<u>\$ 9,770</u>
使用權資產之折舊費用		
土地	\$ 516	\$ 1,952
運輸設備	<u>2,714</u>	<u>4,603</u>
	<u>\$ 3,230</u>	<u>\$ 6,555</u>

除認列折舊費用及增添外，本公司之使用權資產於 112 及 111 年度並未發生重大轉租及減損情形。另本公司於 112 及 111 年度提前終止部分租賃合約致使用權資產分別減少 4,590 仟元及 29,309 仟元。

(二) 租賃負債

	<u>112年12月31日</u>	<u>111年12月31日</u>
租賃負債帳面金額		
流動	<u>\$ 1,675</u>	<u>\$ 3,766</u>
非流動	<u>\$ 3,557</u>	<u>\$ 9,308</u>

租賃負債之折現率如下：

	<u>112年12月31日</u>	<u>111年12月31日</u>
土地	1.36%	1.36%
運輸設備	1.65%	1.65%

(三) 重要承租活動及條款

本公司承租土地做為未來廠房使用，租賃期間為 10 年。於租賃期間終止時，本公司對所租賃土地並無優惠承購權。

(四) 其他租賃資訊

本公司以營業租賃出租投資性不動產之協議請參閱附註十六。

	112年度	111年度
短期租賃費用	<u>\$ 1,760</u>	<u>\$ 2,620</u>
租賃之現金流出總額	<u>(\$ 5,111)</u>	<u>(\$ 9,429)</u>

本公司選擇對符合短期租賃之建築物及運輸設備租賃適用認列之豁免，不對該等租賃認列相關使用權資產及租賃負債。

十六、投資性不動產

	<u>投資性不動產</u>
<u>成 本</u>	
112年1月1日及12月31日餘額	<u>\$ 24,886</u>
<u>累計折舊</u>	
112年1月1日餘額	5,317
折舊費用	<u>879</u>
112年12月31日餘額	<u>6,196</u>
112年12月31日淨額	<u>\$ 18,690</u>
<u>成 本</u>	
111年1月1日及12月31日餘額	<u>\$ 24,886</u>
<u>累計折舊</u>	
111年1月1日餘額	4,438
折舊費用	<u>879</u>
111年12月31日餘額	<u>5,317</u>
111年12月31日淨額	<u>\$ 19,569</u>

投資性不動產出租之租賃期間為1年，承租人於租賃期間結束時不具有投資性不動產之優惠承購權。

以營業租賃出租投資性不動產未來將收取之租賃給付總額如下：

	112年12月31日	111年12月31日
第1年	<u>\$ 2,619</u>	<u>\$ 2,619</u>

投資性不動產係以直線基礎按27年至33年之耐用年限計提折舊。

本公司於108年度將部分以賺取租金為目的之不動產、廠房及設備重分類為投資性不動產，前述投資性不動產坐落於台北市中山區，112年及111年12月31日公允價值分別為24,979仟元及23,925仟元，該公允價值未經獨立評價人員評價，僅由本公司管理階層參考不動產交易價格之市場證據進行評價。

本公司為融資而設定擔保之投資性不動產金額，參閱附註三四。

十七、無形資產

	電腦軟體	授權金	品牌價值	著作權	合計
<u>成本</u>					
112年1月1日餘額	\$ 81,851	\$ 240,210	\$ -	\$ -	\$ 322,061
取得	<u>6,349</u>	<u>-</u>	<u>1,868</u>	<u>17,026</u>	<u>25,243</u>
112年12月31日餘額	<u>88,200</u>	<u>240,210</u>	<u>1,868</u>	<u>17,026</u>	<u>347,304</u>
<u>累計攤銷</u>					
112年1月1日餘額	64,809	152,297	-	-	217,106
攤銷費用	<u>8,294</u>	<u>21,978</u>	<u>312</u>	<u>2,838</u>	<u>33,422</u>
112年12月31日餘額	<u>73,103</u>	<u>174,275</u>	<u>312</u>	<u>2,838</u>	<u>250,528</u>
112年12月31日淨額	<u>\$ 15,097</u>	<u>\$ 65,935</u>	<u>\$ 1,556</u>	<u>\$ 14,188</u>	<u>\$ 96,776</u>
<u>成本</u>					
111年1月1日餘額	\$ 74,039	\$ 240,210	\$ -	\$ -	\$ 314,249
取得	<u>7,812</u>	<u>-</u>	<u>-</u>	<u>-</u>	<u>7,812</u>
111年12月31日餘額	<u>81,851</u>	<u>240,210</u>	<u>-</u>	<u>-</u>	<u>322,061</u>
<u>累計攤銷</u>					
111年1月1日餘額	55,580	130,319	-	-	185,899
攤銷費用	<u>9,229</u>	<u>21,978</u>	<u>-</u>	<u>-</u>	<u>31,207</u>
111年12月31日餘額	<u>64,809</u>	<u>152,297</u>	<u>-</u>	<u>-</u>	<u>217,106</u>
111年12月31日淨額	<u>\$ 17,042</u>	<u>\$ 87,913</u>	<u>\$ -</u>	<u>\$ -</u>	<u>\$ 104,955</u>

本公司向國外知名運動品牌取得相關產品生產及販售之授權。取得授權之成本於授權期間開始日折現認列為無形資產－授權金；相對負債則認列為應付授權金（含流動及非流動），後續按有效利息法計算利息費用。

攤銷費用係以直線基礎按下列耐用年數計提：

電腦軟體	1至5年
授權金	5年
品牌價值	3年
著作權	3年

十八、銀行借款

(一) 短期借款

	112年12月31日	111年12月31日
無擔保短期借款	\$ 500,000	\$ 1,033,100
擔保短期借款	<u>1,430,000</u>	<u>1,142,400</u>
	<u>\$ 1,930,000</u>	<u>\$ 2,175,500</u>
利率區間		
無擔保短期借款	1.81%~2.25%	1.43%~1.97%
擔保短期借款	1.85%~2.10%	1.60%~2.45%

(二) 長期借款

	<u>112年12月31日</u>	<u>111年12月31日</u>
<u>擔保借款</u>		
兆豐銀行	\$ 888,900	\$ 580,100
永豐銀行	300,333	90,974
台灣企銀	216,139	121,320
合作金庫	152,918	161,579
台新銀行	142,500	157,500
彰化銀行	<u>-</u>	<u>4,740</u>
小計	1,700,790	1,116,213
減：一年內到期	<u>280,698</u>	<u>150,600</u>
	<u>\$1,420,092</u>	<u>\$ 965,613</u>

1. 兆豐銀行擔保借款：本公司於 108 年 9 月起之借款，每月攤還本息至 113 年 9 月，截至 112 年及 111 年 12 月 31 日借款餘額分別為 40,700 仟元及 92,300 仟元，年利率分別為 2.15% 及 2.03%；於 109 年 2 月起之借款，每月攤還本息至 114 年 2 月，截至 112 年及 111 年 12 月 31 日借款餘額分別為 48,200 仟元及 87,800 仟元，年利率分別為 2.20% 及 2.08%；另於 111 年之借款，自 111 年 7 月起，前三年還息，自 114 年 7 月起，每月攤還至 116 年 7 月，截至 112 年及 111 年 12 月 31 日借款餘額皆為 300,000 仟元，年利率分別為 2.15% 及 2.05%；另於 111 年之借款，自 111 年 7 月起，前 1.5 年還息，自 113 年 1 月起，每月攤還至 116 年 7 月，截至 112 年及 111 年 12 月 31 日借款餘額皆為 100,000 仟元，年利率分別為 2.30% 及 2.05%；另於 112 年 3 月之借款，自 113 年 1 月起，每月攤還至 116 年 7 月，截至 112 年 12 月 31 日借款餘額為 100,000 仟元，年利率為 2.30%；另於 112 年 6 月之借款，自 113 年 1 月起，每月攤還至 116 年 7 月，截至 112 年 12 月 31 日借款餘額為 100,000 仟元，年利率為 2.30%；另於 112 年 7 月之借款，自 113 年 1 月起，每月攤還至 116 年 7 月，截至 112 年 12 月 31 日借款餘額為 200,000 仟元，年利率為 2.30%。

2. 永豐銀行擔保借款：本公司於 98 年之借款，自 98 年 9 月起，每月攤還本息至 113 年 9 月，截至 112 年及 111 年 12 月 31 日借款餘額分別為 6,923 仟元及 16,154 仟元，年利率分別為 2.24% 及 2.10%；於 104 年之借款自 106 年 12 月起，每月攤還本息至 119 年 11 月，截至 112 年及 111 年 12 月 31 日借款餘額分別為 63,410 仟元及 71,808 仟元，年利率分別為 2.01% 及 1.89%；於 105 年之借款，自 105 年 10 月起，每月攤還本息至 112 年 10 月，截至 111 年 12 月 31 日借款餘額為 3,012 仟元，年利率為 1.99%；於 112 年 9 月之借款，每月還息及每 3 個月攤還本金至 115 年 12 月，截至 112 年 12 月 31 日借款餘額為 230,000 仟元，年利率為 2.60%。
3. 台灣企銀擔保借款：本公司於 111 年之借款，自 111 年 12 月起，每月攤還本息至 121 年 12 月，截至 112 年及 111 年 12 月 31 日借款餘額分別為 109,188 仟元及 121,320 仟元，年利率分別為 1.55% 及 1.43%；另於 112 年 2 月起之借款，每月攤還本息至 121 年 12 月，截至 112 年 12 月 31 日借款餘額為 53,292 仟元，年利率為 1.55%；另於 112 年 3 月起之借款，每月攤還本息至 116 年 12 月，截至 112 年 12 月 31 日借款餘額為 7,818 仟元，年利率為 1.55%；另於 112 年 3 月起之借款，每月攤還本息至 121 年 12 月，截至 112 年 12 月 31 日借款餘額為 2,239 仟元，年利率為 1.55%；另於 112 年 5 月起之借款，每月攤還本息至 121 年 12 月，截至 112 年 12 月 31 日借款餘額為 2,278 仟元，年利率為 1.55%；另於 112 年 7 月起之借款，每月攤還本息至 121 年 12 月，截至 112 年 12 月 31 日借款餘額為 41,324 仟元，年利率為 1.55%。
4. 合作金庫擔保借款：本公司於 107 年之借款，自 107 年 11 月起，前兩年還息，自 109 年 12 月起，每月攤還本息至 127 年 11 月，截至 112 年及 111 年 12 月 31 日借款餘額分別為 152,918 仟元及 161,579 仟元，年利率分別為 2.10% 及 1.60%。

5. 台新銀行擔保借款：本公司於 108 年之借款，其中自 108 年 6 月起之借款，每月攤還本息至 123 年 6 月，截至 112 年及 111 年 12 月 31 日借款餘額分別為 138,000 仟元及 144,000 仟元，年利率分別為 2.20% 及 1.96%；另於 108 年 6 月起之借款，每月攤還本息至 113 年 6 月，截至 112 年及 111 年 12 月 31 日借款餘額分別為 4,500 仟元及 13,500 仟元，年利率分別為 2.20% 及 1.96%。
6. 彰化銀行擔保借款：本公司於 97 年之借款，自 97 年 5 月起，每月攤還本息至 112 年 5 月，截至 111 年 12 月 31 日借款年利率為 2.15%。

十九、應付公司債

	<u>112年12月31日</u>	<u>111年12月31日</u>
國內有擔保可轉換公司債	\$ -	\$ 421,580
國內無擔保可轉換公司債	1,200	976,957
減：列為一年內到期部分	(<u>1,200</u>)	(<u>1,398,537</u>)
	<u>\$ -</u>	<u>\$ -</u>

(一) 本公司於 109 年 8 月 24 日依票面金額之 100.5% 發行 3 年期國內第二次有擔保轉換公司債 600,000 仟元，票面年利率為 0%，計 603,000 仟元，到期日為 112 年 8 月 24 日。該轉換公司債係由永豐商業銀行股份有限公司為擔保銀行。債券持有人得於本轉換公司債發行日之後滿 3 個月之翌日起（109 年 11 月 25 日）至到期日（112 年 8 月 24 日）轉換為本公司之普通股，發行時轉換價格為 89.9 元。另依第二次有擔保轉換公司債發行及轉換辦法規定，自 109 年 11 月 25 日至 112 年 7 月 15 日止，若本公司普通股收盤價格連續 30 個營業日超過當時本轉換公司債轉換價格達 30% 或流通在外之債券餘額低於原發行總面額之 10%，本公司得按債券面額以現金贖回。

此可轉換公司債包括負債及權益組成部分，權益組成部分於權益項下以資本公積－認股權表達。負債組成部分原始認列之有效利率為 0.93%。

發行價款（減除交易成本 8,352 仟元）	\$ 594,648
權益組成部分（減除分攤至權益之交易成本 178 仟元）	(12,666)
透過損益按公允價值衡量之金融資產－贖回選擇權	<u>1,487</u>
發行日負債組成部分	583,469
以有效利率 0.93% 計算之利息	1,936
公司債轉換普通股	(<u>123,033</u>)
109 年 12 月 31 日應付公司債組成部分	462,372
以有效利率 0.93% 計算之利息	3,985
公司債轉換普通股	(<u>48,701</u>)
110 年 12 月 31 日應付公司債組成部分	417,656
以有效利率 0.93% 計算之利息	<u>3,924</u>
111 年 12 月 31 日應付公司債組成部分	421,580
以有效利率 0.93% 計算之利息	2,520
112 年 8 月 24 日到期償還	(<u>424,100</u>)
112 年 12 月 31 日應付公司債組成部分	<u>\$ -</u>

透過損益按公允價值衡量之金融資產－贖回選擇權係透過損益按公允價值衡量之金融工具，於 112 及 111 年度認列公允價值變動之評價損失之金額分別為 0 仟元及 42 仟元。

- (二) 本公司於 110 年 6 月 28 日依票面金額之 100.0% 發行 3 年期國內第三次無擔保轉換公司債 1,000,000 仟元，票面年利率為 0%，計 1,000,000 仟元，到期日為 113 年 6 月 28 日。該轉換公司債係由永豐商業銀行股份有限公司為債券持有人之受託人。債券持有人得於本轉換公司債發行日後滿 3 個月之翌日起（110 年 9 月 29 日）至到期日（113 年 6 月 28 日）轉換為本公司之普通股，發行時轉換價格為 100.6 元。另依第三次無擔保轉換公司債發行及轉換辦法規定，自 110 年 9 月 29 日至 113 年 5 月 19 日止，若本公司普通股收盤價格連續 30 個營業日超過當時本轉換公司債轉換價格達 30% 或流通在外之債券餘額低於原發行總面額之 10%，本公司得按債券面額以現金贖回。本轉換公司債以 112 年 6 月 28 日（發行滿 2 年之日）為債券持有人提前賣回本轉換公司債之賣回基準日，債券持有人得於該日之前 40 日內以書面通知本公司股務代理機構，要求本公司以債券面額加計利息補償金將其所持有之本轉換公司債以現金贖回，滿 2 年為債券面額之 101.0%。

此可轉換公司債包括負債及權益組成部分，權益組成部分於權益項下以資本公積－認股權表達。負債組成部分原始認列之有效利率為 1.57%。

發行價款（減除交易成本 5,406 仟元）	\$ 994,594
權益組成部分（減除分攤至權益之交易成本 212 仟元）	(38,988)
透過損益按公允價值衡量之金融負債－贖賣回選擇權	(<u>1,492</u>)
發行日負債組成部分	954,114
以有效利率 1.57% 計算之利息	<u>7,666</u>
110 年 12 月 31 日應付公司債組成部分	961,780
以有效利率 1.57% 計算之利息	<u>15,177</u>
111 年 12 月 31 日應付公司債組成部分	976,957
以有效利率 1.57% 計算之利息	7,696
贖回應付公司債	(<u>983,453</u>)
112 年 12 月 31 日應付公司債組成部分	<u>\$ 1,200</u>

透過損益按公允價值衡量之金融資產－贖賣回選擇權係透過損益按公允價值衡量之金融工具，於 112 及 111 年度認列公允價值變動之評價損失之金額分別為 300 仟元及 11,900 仟元。

債券持有人於 112 年 6 月行使賣回權賣回國內第三次無擔保可轉換公司債 9,988 張，賣回價款為 998,800 仟元另加計利息補償金 9,988 仟元，分別沖減應付公司債及透過損益按公允價值衡量之金融負債 983,453 仟元及 25,605 仟元，其賣回價款與負債組成要素之帳面價值間之差額，產生公司債贖回利益 270 仟元，帳列營業外收入及支出－其他收入項下，並將權益組成要素轉列為「資本公積－可轉換公司債認股權－已失效」38,942 仟元。截至 112 年 12 月 31 日國內第三次無擔保轉換公司債尚有面額總計 1,200 仟元未執行賣回。

二十、應付票據及應付帳款

(一) 應付票據

本公司之應付票據主要係支付貨款及因營業而發生之支出而開立之票據。

(二) 應付帳款

本公司訂有財務風險管理政策，以確保所有應付帳款於預先約定之信用期限內償還。

二一、其他應付款及長期應付款項

	<u>112年12月31日</u>	<u>111年12月31日</u>
<u>流 動</u>		
應付薪資及獎金	\$ 39,482	\$ 45,071
應付授權金（附註十七）	24,264	21,248
應付運費	13,546	4,191
應付勞健保費	9,963	8,635
應付未休假給付	9,953	5,003
應付勞務費	6,233	5,333
應付設備款	3,156	900
應付廣告費	68	-
應付員工酬勞	-	5,518
其 他	25,090	28,488
	<u>\$ 131,755</u>	<u>\$ 124,387</u>
<u>非 流 動</u>		
應付授權金（附註十七）	<u>\$ 58,829</u>	<u>\$ 83,093</u>

二二、退職後福利計畫

(一) 確定提撥計畫

本公司適用「勞工退休金條例」之退休金制度，係屬政府管理之確定提撥退休計畫，依員工每月薪資6%提撥退休金至勞工保險局之個人專戶。

(二) 確定福利計畫

本公司依我國「勞動基準法」辦理之退休金制度，係屬政府管理之確定福利退休計畫。員工退休金之支付，係根據服務年資及核准退休日前6個月平均工資計算。本公司按員工每月薪資總額2%提撥退休金，交由勞工退休準備金監督委員會以該委員會名義存入台灣銀行之專戶，年度終了前，若估算專戶餘額不足給付次一年度內達到退休條件之勞工，次年度3月底前將一次提撥其差額。該專戶係委託勞動部勞動基金運用局管理，本公司並無影響投資管理策略之權利。

列入個體資產負債表之確定福利計畫金額列示如下：

	112年12月31日	111年12月31日
確定福利義務現值	\$ 24,499	\$ 28,692
計畫資產公允價值	(12,852)	(12,225)
提撥短絀	11,647	16,467
淨確定福利負債	<u>\$ 11,647</u>	<u>\$ 16,467</u>

淨確定福利負債變動如下：

	確 定 福 利 義 務 現 值	計 畫 資 產 公 允 價 值	淨 確 定 福 利 負 債
111年1月1日餘額	\$ 30,230	(\$ 10,946)	\$ 19,284
認列於損益			
利息費用(收入)	205	(71)	134
再衡量數			
計畫資產利益(除包含於 淨利息之金額外)	-	(841)	(841)
精算利益—財務假設變動	(1,410)	-	(1,410)
精算損失—人口統計假設 變動	5	-	5
精算利益—經驗調整	(338)	-	(338)
認列於其他綜合損益	(1,743)	(841)	(2,584)
雇主提撥	-	(367)	(367)
111年12月31日餘額	<u>\$ 28,692</u>	<u>(\$ 12,225)</u>	<u>\$ 16,467</u>
112年1月1日餘額	\$ 28,692	(\$ 12,225)	\$ 16,467
認列於損益			
利息費用(收入)	352	(149)	203
再衡量數			
計畫資產利益(除包含於 淨利息之金額外)	-	(110)	(110)
精算損失—財務假設變動	109	-	109
精算利益—經驗調整	(4,654)	-	(4,654)
認列於其他綜合損益	(4,545)	(110)	(4,655)
雇主提撥	-	(368)	(368)
112年12月31日餘額	<u>\$ 24,499</u>	<u>(\$ 12,852)</u>	<u>\$ 11,647</u>

確定福利計畫認列於損益之金額依功能別彙總如下：

	112年度	111年度
營業成本	\$ 58	\$ 40
推銷費用	17	16
管理費用	70	43
研究發展費用	58	35
	<u>\$ 203</u>	<u>\$ 134</u>

本公司因「勞動基準法」之退休金制度暴露於下列風險：

1. 投資風險：勞動部勞動基金運用局透過自行運用及委託經營方式，將勞工退休基金分別投資於國內（外）權益證券與債務證券及銀行存款等標的，惟本公司之計畫資產得分配金額係以不低於當地銀行2年定期存款利率計算而得之收益。
2. 利率風險：政府公債／公司債之利率下降將使確定福利義務現值增加，惟計畫資產之債務投資報酬亦會隨之增加，兩者對淨確定福利負債之影響具有部分抵銷之效果。
3. 薪資風險：確定福利義務現值之計算係參考計畫成員之未來薪資。因此計畫成員薪資之增加將使確定福利義務現值增加。

本公司之確定福利義務現值係由合格精算師進行精算，衡量日之重大假設如下：

	112年12月31日	111年12月31日
折現率	1.20%	1.25%
薪資預期增加率	2.00%	2.00%

若重大精算假設分別發生合理可能之變動，在所有其他假設維持不變之情況下，將使確定福利義務現值增加（減少）之金額如下：

	112年12月31日	111年12月31日
折現率		
增加 0.25%	(\$ 535)	(\$ 607)
減少 0.25%	\$ 553	\$ 628
薪資預期增加率		
增加 0.25%	\$ 548	\$ 622
減少 0.25%	(\$ 532)	(\$ 604)

由於精算假設可能彼此相關，僅單一假設變動之可能性不大，故上述敏感度分析可能無法反映確定福利義務現值實際變動情形。

	112年12月31日	111年12月31日
預期1年內提撥金額	<u>\$ 367</u>	<u>\$ 367</u>
確定福利義務平均到期期間	8年	8年

二三、權益

(一) 股本

普通股

	112年12月31日	111年12月31日
額定股數(仟股)	<u>200,000</u>	<u>200,000</u>
額定股本	<u>\$ 2,000,000</u>	<u>\$ 2,000,000</u>
已發行且已收足股款之股數 (仟股)	<u>159,610</u>	<u>134,115</u>
已發行股本	<u>\$ 1,596,097</u>	<u>\$ 1,341,147</u>

已發行之普通股每股面額為10元，每股享有一表決權及收取股利之權利。

另本公司於112年3月23日董事會決議辦理現金增資發行新股25,000仟股，每股面額10元，上述已於112年4月27日經金管會核准申報生效，並經董事會決議，以112年6月19日為增資基準日。此次因現金增資發行新股而支出之承銷手續費2,668仟元，因屬必要發行成本，作為發行溢價之資本公積減項。

(二) 資本公積

	112年12月31日	111年12月31日
<u>得以彌補虧損、發放現金或撥充股本</u>		
股票發行溢價	\$ 1,918,498	\$ 1,327,831
公司債轉換溢價	613,057	613,057
庫藏股票交易	127,204	124,774
<u>僅得用以彌補虧損</u>		
可轉換公司債認股權—已失效	47,894	-

(接次頁)

(承前頁)

	112年12月31日	111年12月31日
現金增資員工認股權		
轉列發行溢價	\$ 19,610	\$ 1,460
認列對子公司所有權權益變動數	2,619	-
行使歸入權所獲利益	140	140
不得做為任何用途		
可轉換公司債認股權	47	47,941
員工認股權	-	4,678
認列子公司員工認股權		
權	<u>27,652</u>	<u>23,038</u>
	<u>\$ 2,756,721</u>	<u>\$ 2,142,919</u>

資本公積中屬超過票面金額發行股票之溢額之部分得用以彌補虧損，亦得於公司無虧損時，用以發放現金或撥充股本，惟撥充股本時每年以實收股本之一定比率為限。

112及111年度各類資本公積餘額之調節如下：

	股 發行溢價	公 債	司 債	庫 藏	認 股 權 — 已 失 效	現 金 增 資 認 列 對 子 公 司 工 員 工 認 股 權 所 有 權 權 益 變 動 數	行 使 歸 入 權 所 獲 利 益	可 轉 換 公 司 債 認 股 權	認 列 子 公 司 工 員 工 認 股 權	認 列 子 公 司 工 員 工 認 股 權
112年1月1日										
餘額	\$ 1,327,831	\$ 613,057	\$ 124,774	\$ -	\$ 1,460	\$ -	\$ 140	\$ 47,941	\$ 4,678	\$ 23,038
員工行使認股權	14,009	-	-	-	18,150	-	-	-	(19,833)	-
員工認股權酬勞	-	-	-	-	-	-	-	-	5,403	5,945
成本(註)	-	-	-	-	-	-	-	-	(5,403)	-
員工購買庫藏股	-	-	2,430	-	-	-	-	-	-	-
現金增資(註)	572,332	-	-	-	-	-	-	-	18,150	-
債權人買回可轉	-	-	-	47,894	-	-	-	(47,894)	-	-
換公司債	-	-	-	-	-	-	-	-	-	-
組織重組	-	-	-	-	-	(702)	-	-	-	-
員工認股權逾期	-	-	-	-	-	-	-	-	-	-
失效	4,326	-	-	-	-	-	-	-	(2,995)	(1,331)
未按持股比例認	-	-	-	-	-	-	-	-	-	-
購子公司現金	-	-	-	-	-	3,321	-	-	-	-
增資	-	-	-	-	-	-	-	-	-	-
112年12月31日										
餘額	<u>\$ 1,918,498</u>	<u>\$ 613,057</u>	<u>\$ 127,204</u>	<u>\$ 47,894</u>	<u>\$ 19,610</u>	<u>\$ 2,619</u>	<u>\$ 140</u>	<u>\$ 47</u>	<u>\$ -</u>	<u>\$ 27,652</u>
111年1月1日餘										
額	\$ 1,325,152	\$ 613,057	\$ 117,644	\$ -	\$ 1,460	\$ -	\$ 140	\$ 47,941	\$ 4,869	\$ 5,662
員工行使認股權	2,679	-	-	-	-	-	-	-	(191)	-
員工認股權酬勞	-	-	-	-	-	-	-	-	19,068	17,376
成本(註)	-	-	-	-	-	-	-	-	(19,068)	-
庫藏股轉讓員工	-	-	7,130	-	-	-	-	-	-	-
111年12月31日										
餘額	<u>\$ 1,327,831</u>	<u>\$ 613,057</u>	<u>\$ 124,774</u>	<u>\$ -</u>	<u>\$ 1,460</u>	<u>\$ -</u>	<u>\$ 140</u>	<u>\$ 47,941</u>	<u>\$ 4,678</u>	<u>\$ 23,038</u>

註：本公司分別於112年1月3日及111年1月11日董事會決議將庫藏股票轉讓予員工，經專業精算師出具之評價報告，分別認列酬勞成本5,403仟元及19,068仟元。112及111年度因員工認股權所認列之酬勞成本分別為24,095仟元及17,376仟元。

(三) 保留盈餘及股利政策

依本公司章程之盈餘分派政策規定，年度總決算如有盈餘，應先提繳稅款、彌補歷年累積虧損，次提 10% 為法定盈餘公積，並依法令或主管機關規定提撥或迴轉特別盈餘公積，如尚有盈餘，其餘額再加計以前年度累積未分配盈餘，由董事會擬具分派議案，以發行新股方式為之時，應提請股東會決議；以發放現金方式為之時，授權董事會特別決議，並報告股東會。本公司章程規定之員工及董事酬勞分派政策，參閱附註二五之(四)員工酬勞及董事酬勞。

本公司股利政策以配合整體經營環境及產業成長特性，並通盤考量未分配盈餘、資本公積、財務結構及營運狀況等因素來分配，以求穩定經營發展，並保障投資人權益。盈餘分配以不低於當年度可分配盈餘之百分之十，惟可分配盈餘低於實收資本額百分之一時，可決議全數轉入保留盈餘不予分配。股東紅利之分派得以現金紅利或股票紅利之方式為之，其中現金紅利之發放以不低於當年度股東紅利之百分之十為限，惟每股發放現金股利不足一元時，得全數發放股票股利。

法定盈餘公積應提撥至其餘額達公司實收股本總額時為止。法定盈餘公積得用以彌補虧損。公司無虧損時，法定盈餘公積超過實收股本總額 25% 之部分除得撥充股本外，尚得以現金分配。

本公司 111 及 110 年度盈餘分配案如下：

	盈 餘 分 配 案		每 股 股 利 (元)	
	111年度	110年度	111年度	110年度
法定盈餘公積	\$ -	\$ 44,149		
特別盈餘公積 (迴 轉)	(111,910)	62,459		
現金股利	62,813	317,502	\$ 0.5	\$ 2.50

上述現金股利已分別於 112 年 3 月 23 日及 111 年 3 月 31 日董事會決議分配，其餘盈餘分配項目亦分別於 112 年 5 月 26 日及 111 年 5 月 27 日召開之股東常會決議。

本公司 113 年 3 月 12 日董事會擬議迴轉特別盈餘公積 493 仟元，另擬議以資本公積發放股票股利 75,323 仟元，每股股利為 0.5

元，前述相關分配案尚待預計於 113 年 5 月 27 日召開之股東常會決議。

(四) 其他權益項目

1. 國外營運機構財務報表換算之兌換差額

國外營運機構淨資產自其功能性貨幣換算為本公司表達貨幣（即新台幣）所產生之相關兌換差額，係直接認列為其他綜合損益項下之國外營運機構財務報表換算之兌換差額。

2. 透過其他綜合損益按公允價值衡量之金融資產未實現損益

	<u>112年度</u>	<u>111年度</u>
年初餘額	(\$ 7,267)	(\$ 2,360)
當年度產生		
未實現損益		
權益工具	(14,327)	(4,680)
採用權益法之子公司之		
份額	(<u>334</u>)	(<u>227</u>)
年底餘額	(\$ <u>21,928</u>)	(\$ <u>7,267</u>)

(五) 庫藏股票

<u>收</u> <u>回</u> <u>原</u> <u>因</u>	<u>轉讓股份予員工</u> (仟 股)
112年1月1日股數	9,452
本年度減少	(<u>489</u>)
112年12月31日股數	<u>8,963</u>
111年1月1日股數	8,013
本年度增加	2,338
本年度減少	(<u>899</u>)
111年12月31日股數	<u>9,452</u>

本公司於 111 年 5 月 11 日董事會決議於 111 年 5 月 12 日至 111 年 7 月 11 日，以每股 40 元至 65 元之價格，執行買回 3,000 仟股，且當公司股價低於前述所訂定之買回價格下限時，得繼續執行買回股份。本公司已執行完畢，累計買回 2,338 仟股，總成本 96,415 仟元。

本公司分別於 112 年 1 月 3 日及 111 年 1 月 11 日董事會分別決議將庫藏股票 489 仟股及 899 仟股轉讓予員工。有關員工認股權相關資訊請參閱附註二八。

本公司持有之庫藏股票，依證券交易法規定不得質押，亦不得享有股利之分派及表決權等權利。

二四、收 入

(一) 合約餘額

	112年12月31日	111年12月31日	111年1月1日
應收票據(附註十)	\$ 832	\$ 691	\$ 1,490
應收帳款(附註十)	\$ 99,370	\$ 74,405	\$ 105,935
應收帳款—關係人(附註三四)	\$ 1,957,683	\$ 1,975,808	\$ 2,542,832
合約負債	\$ 13,880	\$ 37,470	\$ 8,611

合約負債之變動主要係來自滿足履約義務之時點與客戶付款時點之差異。

來自年初合約負債已滿足之履約義務於當期認列為收入之金額如下：

	112年度	111年度
來自年初合約負債		
商品銷貨	\$ 37,470	\$ 8,611

(二) 客戶合約收入細分

	112年度	111年度
健身器材銷貨收入	\$ 3,664,241	\$ 2,641,168
其他收入	8,557	87,734
	\$ 3,672,798	\$ 2,728,902

(三) 尚未全部完成之客戶合約

	112年12月31日	111年12月31日
商品銷貨		
—預計 112 年度履行	\$ -	\$ 37,470
—預計 113 年度履行	13,880	-
	\$ 13,880	\$ 37,470

二五、淨利

淨利係包含以下項目：

(一) 折舊及攤銷

	112年度	111年度
不動產、廠房及設備	\$ 62,371	\$ 60,609
使用權資產	3,230	6,555
投資性不動產	879	879
無形資產	<u>33,422</u>	<u>31,207</u>
	<u>\$ 99,902</u>	<u>\$ 99,250</u>
折舊費用依功能別彙總		
營業成本	\$ 49,830	\$ 48,152
營業費用	15,771	19,012
營業外收入及支出	<u>879</u>	<u>879</u>
	<u>\$ 66,480</u>	<u>\$ 68,043</u>
攤銷費用依功能別彙總		
營業成本	\$ -	\$ -
營業費用	<u>33,422</u>	<u>31,207</u>
	<u>\$ 33,422</u>	<u>\$ 31,207</u>

(二) 其他收益及費損淨額

	112年度	111年度
產品服務收入(附註三三)	\$ 9,875	\$ -
處分不動產、廠房及設備利益	<u>48</u>	<u>50</u>
	<u>\$ 9,923</u>	<u>\$ 50</u>

(三) 員工福利費用

	112年度	111年度
退職後福利(附註二二)		
確定提撥計畫	\$ 16,583	\$ 16,792
確定福利計畫	<u>203</u>	<u>134</u>
	<u>16,786</u>	<u>16,926</u>
薪資費用	372,878	348,473
勞健保費用	39,236	37,528
其他員工福利費用	13,783	11,505
董事酬金	<u>7,391</u>	<u>9,145</u>
	<u>433,288</u>	<u>406,651</u>
員工福利費用合計	<u>\$ 450,074</u>	<u>\$ 423,577</u>

(接次頁)

(承前頁)

	<u>112年度</u>	<u>111年度</u>
依功能別彙總		
營業成本	\$ 193,677	\$ 164,951
營業費用	<u>256,397</u>	<u>258,626</u>
	<u>\$ 450,074</u>	<u>\$ 423,577</u>

(四) 員工酬勞及董事酬勞

本公司係以當年度扣除分派員工及董事酬勞前之稅前利益分別以不低於1%及不高於5%提撥員工酬勞及董事酬勞。112及111年度為稅前淨損，故未估列員工酬勞及董事酬勞。

年度個體財務報告通過發布日後若金額仍有變動，則依會計估計變動處理，於次一年度調整入帳。

110年度員工酬勞及董事酬勞之實際配發金額與110年度個體財務報告之認列金額並無差異。

有關本公司董事會決議之員工酬勞及董事酬勞資訊，請至台灣證券交易所「公開資訊觀測站」查詢。

(五) 淨外幣兌換利益（損失）

	<u>112年度</u>	<u>111年度</u>
外幣兌換利益總額	\$ 83,227	\$ 445,382
外幣兌換損失總額	(86,486)	(45,025)
淨利益（損失）	<u>(\$ 3,259)</u>	<u>\$ 400,357</u>

(六) 利息費用

	<u>112年度</u>	<u>111年度</u>
銀行借款利息	\$ 61,510	\$ 37,707
可轉換公司債利息	10,216	19,101
租賃負債之利息	<u>99</u>	<u>342</u>
	<u>\$ 71,825</u>	<u>\$ 57,150</u>

利息資本化相關資訊如下：

	<u>112年度</u>	<u>111年度</u>
利息資本化金額	\$ 6,332	\$ 3,478
利息資本化利率	1.95%~2.20%	1.44%~1.89%

二六、所得稅

(一) 認列於損益之所得稅費用(利益)主要組成項目

	112年度	111年度
當期所得稅		
本年度產生者	(\$ 2,914)	\$ 62,229
未分配盈餘加徵	-	869
以前年度之調整	(1,110)	19,353
	<u>(4,024)</u>	<u>82,451</u>
遞延所得稅		
本年度產生者	(7,299)	(41,493)
以前年度之調整	(14,009)	-
	<u>(21,308)</u>	<u>(41,493)</u>
認列於損益之所得稅費用(利益)	<u>(\$ 25,332)</u>	<u>\$ 40,958</u>

會計所得與所得稅費用之調節如下：

	112年度	111年度
稅前淨損	<u>(\$ 148,102)</u>	<u>(\$ 35,171)</u>
稅前淨利按法定稅率計算之		
所得稅利益	(\$ 29,620)	(\$ 7,034)
稅上不可減除之費損	6,657	18,752
未分配盈餘加徵	-	869
投資抵減	(4,755)	-
以前年度之調整	(15,119)	19,353
未認列之可減除暫時性差異	14,009	-
集團公司間交易遞延所得稅調整	<u>3,496</u>	<u>9,018</u>
認列於損益之所得稅費用(利益)	<u>(\$ 25,332)</u>	<u>\$ 40,958</u>

(二) 認列於其他綜合損益之所得稅

	112年度	111年度
遞延所得稅		
本年度產生者		
— 確定福利計畫再衡量數	<u>\$ 931</u>	<u>\$ 517</u>

(三) 本期所得稅資產與負債

	<u>112年12月31日</u>	<u>111年12月31日</u>
本期所得稅資產		
應收退稅款	\$ <u>58,563</u>	\$ <u>48,443</u>
本期所得稅負債		
應付所得稅	\$ <u>-</u>	\$ <u>2,544</u>

(四) 遞延所得稅資產與負債

遞延所得稅資產及負債之變動如下：

112 年度

	<u>年 初 餘 額</u>	<u>認 列 於 損 益</u>	<u>認 列 於 其 他 綜 合 損 益</u>	<u>年 底 餘 額</u>
<u>遞 延 所 得 稅 資 產</u>				
暫時性差異				
遞延收入	\$ 79,868	(\$ 8,197)	\$ -	\$ 71,671
採權益法認列之損失	269,094	37,310	-	306,404
備抵損失	15,524	(14,586)	-	938
存貨跌價損失	17,631	2,133	-	19,764
確定福利退休計畫	3,399	-	(931)	2,468
未實現金融工具評價				
損失	154	5,978	-	6,132
應付未休假給付	1,001	990	-	1,991
應計產品保固負債	<u>441</u>	<u>-</u>	<u>-</u>	<u>441</u>
	<u>\$ 387,112</u>	<u>\$ 23,628</u>	<u>(\$ 931)</u>	<u>\$ 409,809</u>
<u>遞 延 所 得 稅 負 債</u>				
暫時性差異				
未實現兌換淨利	\$ 7,257	(\$ 2,337)	\$ -	\$ 4,920
採權益法認列之利益	<u>118,773</u>	<u>4,657</u>	<u>-</u>	<u>123,430</u>
	<u>\$ 126,030</u>	<u>\$ 2,320</u>	<u>\$ -</u>	<u>\$ 128,350</u>

111 年度

	<u>年 初 餘 額</u>	<u>認 列 於 損 益</u>	<u>認 列 於 其 他 綜 合 損 益</u>	<u>年 底 餘 額</u>
<u>遞 延 所 得 稅 資 產</u>				
暫時性差異				
遞延收入	\$ 130,145	(\$ 50,277)	\$ -	\$ 79,868
採權益法認列之損失	158,391	110,703	-	269,094
備抵損失	11,856	3,668	-	15,524
存貨跌價損失	9,820	7,811	-	17,631

(接 次 頁)

(承前頁)

	年 初 餘 額	認 列 於 損 益	認 列 於 其 他 綜 合 損 益	年 底 餘 額
確定福利退休計畫	\$ 3,916	\$ -	(\$ 517)	\$ 3,399
未實現金融工具評價 損失	2,990	(2,836)	-	154
未實現兌換淨損	14,731	(14,731)	-	-
應付未休假給付	1,074	(73)	-	1,001
應計產品保固負債	441	-	-	441
	<u>\$ 333,364</u>	<u>\$ 54,265</u>	<u>(\$ 517)</u>	<u>\$ 387,112</u>
<u>遞延所得稅負債</u>				
暫時性差異				
未實現兌換淨利	\$ -	\$ 7,257	\$ -	\$ 7,257
採權益法認列之利益	113,258	5,515	-	118,773
	<u>\$ 113,258</u>	<u>\$ 12,772</u>	<u>\$ -</u>	<u>\$ 126,030</u>

(五) 所得稅核定情形

本公司之營利事業所得稅申報，截至 110 年度以前之申報案件業經稅捐稽徵機關核定。

二七、每股虧損

用以計算每股虧損之淨損及普通股加權平均股數如下：

淨 損

	112年度	111年度
淨 損	<u>(\$ 122,770)</u>	<u>(\$ 76,129)</u>
用以計算基本每股虧損之淨損	<u>(\$ 122,770)</u>	<u>(\$ 76,129)</u>

股 數

	112年度	111年度
用以計算基本每股虧損之普通 股加權平均股數	<u>138,842</u>	<u>125,706</u>

單位：仟股

本公司 112 及 111 年度為稅後淨損，因具反稀釋作用，故不予計算稀釋每股盈餘。

二八、股份基礎給付協議

(一) 112 年度現金增資保留員工認股

本公司董事會於 112 年 3 月 23 日決議現金增資發行普通股計 25,000 仟股。本次現金增資依公司法第 267 條規定保留部分股份由員工認購，員工認股權給予日為 112 年 6 月 5 日。

本公司因上述現金增資保留之員工認股權係使用 Black-Scholes 評價模式，評價模式所採用之輸入值如下：

	<u>112年6月</u>
給與日股價	40.25 元
行使價格	33.00 元
預期波動率	30.81%
存續期間	0.02 年
預期股利率	-
無風險利率	1.03%

預期波動率係基於過去同業公司與預期存續期間長度約當之歷史股價波動率。

112 年度本公司認列之酬勞成本為 18,150 仟元。

(二) 員工認股權

本公司於 106 年 12 月給與員工認股權 4,000 仟單位，每一單位可認購普通股一股。給與對象包含本公司及子公司符合特定條件之員工。認股權之存續期間為 6 年，憑證持有人於發行屆滿 2 年之日起，可依下列時程行使其認股權利：

1. 自被授予本員工認股權憑證屆滿 2 年後，可就被授予本員工認股權憑證數量之 50% 為限，行使認股權利。
2. 自被授予本員工認股權憑證屆滿 3 年後，可就被授予本員工認股權憑證數量之 75% 為限，行使認股權利。
3. 自被授予本員工認股權憑證屆滿 4 年後，可全數行使認股權利。

認股權行使價格為發行當日本公司普通股收盤價格，認股權發行後，遇有本公司普通股股份發生變動時，認股權行使價格依規定公式予以調整。

員工認股權之相關資訊如下：

員工認股權	112年度		111年度	
	單位(仟)	加權平均 執行價格 (元)	單位(仟)	加權平均 執行價格 (元)
年初流通在外	2,691	\$ 34.90	2,784	\$ 36.90
本年度執行	(495)	34.90	(93)	36.90
本年度逾期失效	(2,196)		-	
年底流通在外	-		2,691	
年底可執行	-		2,691	

截至資產負債表日，流通在外之員工認股權相關資訊如下：

	112年12月31日	111年12月31日
執行價格之範圍(元)	-	\$ 36.90
加權平均剩餘合約期限(年)	-	1年

本公司於106年12月給與之員工認股權使用 Black-Scholes 評價模式，評價模式所採用之輸入值如下：

	106年12月
給與日股價	42.95元
執行價格	42.95元
預期波動率	28.17%
存續期間	4~5年
預期股利率	-
無風險利率	0.63%~0.71%

預期股價波動率係依據約當於該員工認股權預期存續期間之本公司歷史股價日報酬率，並予以年化標準差而得。

112年度上述員工認股權憑證經持有人執行轉換，致原始認列之資本公積－員工認股權 1,683 仟元轉列至資本公積－普通股溢價，轉換淨額超過轉換之普通股面額而轉列資本公積－普通股溢價 12,326 仟元。

111年度上述員工認股權憑證經持有人執行轉換，致原始認列之資本公積－員工認股權 191 仟元轉列至資本公積－普通股溢價，轉換淨額超過轉換之普通股面額而轉列資本公積－普通股溢價 2,679 仟元。

(三) 庫藏股給予員工之交易

1. 第四次庫藏股轉讓員工

本公司於 111 年 1 月 11 日給與員工庫藏股認股權 899 仟單位，每一單位可認購普通股一股。給予對象包含本公司符合特定條件之員工。

員工認股權	111年度	
	單位 (仟)	加 權 平 均 執行價格 (元)
本年度給與	899	\$ 29.89
本年度執行	(899)	29.89
年底流通在外	-	
年底可執行	-	

本公司以 111 年 1 月 14 日為員工認股權基準日，員工於 111 年 1 月 12 日至 1 月 14 日執行庫藏股認股權。

本公司於 111 年 1 月給與之員工認股權使用 Black-Scholes 評價模式，評價模式所採用之輸入值如下：

給與日股價	111年1月 51.10 元
執行價格	29.89 元
預期波動率	41.00%
存續期間	4日
無風險利率	0.10%
給與日之認股權加權 平均公允價值	21.21 元

預期波動率係基於過去半年歷史股票價格波動率。

111 年度認列之酬勞成本為 19,068 仟元。

111 年度上述庫藏股認股權經員工執行，致原始認列之資本公積－員工認股權 19,068 仟元轉列至資本公積－庫藏股票交易，轉讓價格低於實際買回股份之平均價格減少資本公積－庫藏股票交易 11,938 仟元。

2. 第五次庫藏股轉讓員工

本公司於 112 年 1 月 3 日給與員工庫藏股認股權 489 仟單位，每一單位可認購普通股一股。給予對象包含本公司符合特定條件之員工。

庫藏股認股權之相關資訊如下：

員工認股權	112年度	
	單位 (仟)	加 權 平 均 執行價格 (元)
期初流通在外	489	\$ 30.00
本期執行	(489)	30.00
期末流通在外	-	
期末可執行	-	

本公司以 112 年 2 月 8 日為員工認股權基準日，員工於 112 年 2 月 6 日至 2 月 8 日執行庫藏股認股權。

本公司於 112 年 1 月給與之員工認股權使用 Black-Scholes 評價模式，評價模式所採用之輸入值如下：

	112年1月
給與日股價	41.05 元
執行價格	30.00 元
預期波動率	3%
存續期間	37日
無風險利率	1.65%
給與日之認股權加權 平均公允價值	11.05 元

預期波動率係基於過去半年歷史股票價格波動率。

112 年度上述庫藏股認股權經員工執行，致原始認列之資本公積－員工認股權 5,403 仟元轉列至資本公積－庫藏股票交易，轉讓價格低於實際買回股份之平均價格減少資本公積－庫藏股票交易 2,973 仟元。

(四) 給與子公司員工庫藏股認股權

本公司於 111 年 3 月 9 日董事會通過給與本公司間接持有之子公司員工庫藏股認股權共 2,000 仟單位，並訂定存續期間追溯自員工開始提供勞務日 110 年 11 月 30 日（發行日）起屆滿 4 年，每一單

位可認購本公司普通股一股。給予對象包含子公司符合特定條件之員工，憑證持有人於發行屆滿 1 年後，可依下列時程行使其認股權利：

1. 自本庫藏股認股權憑證發行屆滿 1 年後，可就被授予本庫藏股認股權憑證數量之 50% 為限，行使認股權利。
2. 自本庫藏股認股權憑證發行屆滿 2 年後，可就被授予本庫藏股認股權憑證數量之 75% 為限，行使認股權利。
3. 自本庫藏股認股權憑證發行屆滿 3 年後，可全數行使認股權利。

註：依上述時程每次認購之 75% 股份需閉鎖 6 個月才能行使，餘 25% 股份則無限制。

依據本公司庫藏股轉讓員工辦法規定，轉讓前如遇本公司已發行之普通股股份增加得按發行股份增加比率調整執行價格。

上述庫藏股認股權使用 Black-Scholes 評價模式，評價模式所採用之輸入值如下：

	閉鎖 6 個月	無閉鎖期
給與日股價	40.11 元	44.00 元
執行價格	30.05 元	30.05 元
預期波動率	39.53%-46.21%	39.53%-46.21%
存續期間	2.23~3.23 年	2.23~3.23 年
預期股利率	-	-
無風險利率	0.44%~0.51%	0.44%~0.51%

預期股價波動率係依據約當於該庫藏股認股權預期存續期間之本公司歷史股價日報酬率，並予以年化標準差而得。

112 年度及 111 年度子公司認列之酬勞成本分別為 5,945 仟元及 17,376 仟元。

二九、取得投資子公司－取得一項業務之控制

	主要營運活動	收 購 日	具表決權之 所有權權益/ 收購比例(%)	移 轉 對 價
巨琛工業股份有限公司	電動輔助自行車 製造商	111年10月3日	83%	\$ 55,000

本公司為擴展台灣電動輔助自行車市場，收購台灣公司巨琛工業股份有限公司 83%之股權。參閱本公司 112 年度合併財務報告附註三二。

三十、部分現金交易

本公司於 112 及 111 年度進行下列部分現金交易之投資及籌資活動：

(一) 來自現金交易之投資活動：

	<u>112年度</u>	<u>111年度</u>
支付部分現金購置不動產、 廠房及設備		
購置不動產、廠房及設備	\$ 187,950	\$ 253,837
預付款項淨變動	1,445	(4,307)
應付設備款淨變動	<u>2,256</u>	<u>900</u>
支付現金	<u>\$ 191,651</u>	<u>\$ 250,430</u>
支付部分現金購置無形資產		
購置無形資產	\$ 25,243	\$ 7,812
應付授權金淨變動	21,248	18,528
預付款項淨變動	<u>590</u>	<u>(2,245)</u>
支付現金	<u>\$ 47,081</u>	<u>\$ 24,095</u>

(二) 來自籌資活動之負債變動：

	<u>短期借款</u>	<u>應付公司債</u>	<u>長期借款</u>	<u>存入保證金</u>	<u>租賃負債</u>
112年1月1日餘額	\$ 2,175,500	\$ 1,398,537	\$ 1,116,213	\$ 638	\$ 13,074
現金流量	(245,500)	(1,407,553)	584,577	13	(3,252)
非現金之變動					
減少租賃	-	-	-	-	(4,590)
利息	-	10,216	-	-	-
112年12月31日餘額	<u>\$ 1,930,000</u>	<u>\$ 1,200</u>	<u>\$ 1,700,790</u>	<u>\$ 651</u>	<u>\$ 5,232</u>
111年1月1日餘額	\$ 2,343,950	\$ 1,379,436	\$ 753,800	\$ 638	\$ 39,080
現金流量	(168,450)	-	362,413	-	(6,467)
非現金之變動					
新增租賃	-	-	-	-	9,770
減少租賃	-	-	-	-	(29,309)
利息	-	19,101	-	-	-
111年12月31日餘額	<u>\$ 2,175,500</u>	<u>\$ 1,398,537</u>	<u>\$ 1,116,213</u>	<u>\$ 638</u>	<u>\$ 13,074</u>

三一、資本風險管理

本公司進行資本管理以確保集團內各企業能夠於繼續經營之前提下，藉由將債務及權益餘額最適化，以使股東報酬極大化。

三二、金融工具

(一) 公允價值之資訊－非按公允價值衡量之金融工具

本公司認為除金融債券及應付公司債外之非按公允價值衡量之金融資產及金融負債之帳面金額趨近其公允價值。

112年12月31日

帳面金額	公允價值			合計	
	第1等級	第2等級	第3等級		
<u>金融資產</u>					
按攤銷後成本衡量之金融資產：					
－金融債券	\$ 36,846	\$ -	\$ 35,489	\$ -	\$ 35,489
<u>金融負債</u>					
按攤銷後成本衡量之金融負債：					
－可轉換公司債	\$ 1,200	\$ -	\$ 1,200	\$ -	\$ 1,200

111年12月31日

帳面金額	公允價值			合計	
	第1等級	第2等級	第3等級		
<u>金融資產</u>					
按攤銷後成本衡量之金融資產：					
－金融債券	\$ 30,710	\$ -	\$ 27,539	\$ -	\$ 27,539
<u>金融負債</u>					
按攤銷後成本衡量之金融負債：					
－可轉換公司債	\$1,398,537	\$ -	\$1,388,326	\$ -	\$1,388,326

上述第2等級之公允價值衡量，係依二元樹可轉債評價模式決定。

(二) 公允價值之資訊－以重複性基礎按公允價值衡量之金融工具

1. 公允價值層級

112年12月31日

	第1等級	第2等級	第3等級	合計
<u>透過損益按公允價值</u>				
<u>衡量之金融資產</u>				
<u>衍生工具</u>				
有限合夥	\$ -	\$ -	\$ 16,555	\$ 16,555
<u>混合金融資產</u>				
可轉換公司債	\$ -	\$ -	\$ 118,124	\$ 118,124

(接次頁)

(承前頁)

	第 1 等 級	第 2 等 級	第 3 等 級	合 計
<u>透過其他綜合損益按</u>				
<u>公允價值衡量之金融</u>				
<u>資產</u>				
權益工具投資				
國內未上市(櫃)				
股票	\$ -	\$ -	\$ 6,865	\$ 6,865
國外未上市(櫃)				
股票	-	-	31,666	31,666
國內上市(櫃)股票	<u>8,966</u>	<u>-</u>	<u>-</u>	<u>8,966</u>
	<u>\$ 8,966</u>	<u>\$ -</u>	<u>\$ 38,531</u>	<u>\$ 47,497</u>

111 年 12 月 31 日

	第 1 等 級	第 2 等 級	第 3 等 級	合 計
<u>透過損益按公允價值</u>				
<u>衡量之金融資產</u>				
衍生工具				
換匯合約	\$ -	\$ 3,171	\$ -	\$ 3,171
有限合夥	<u>-</u>	<u>-</u>	<u>568</u>	<u>568</u>
	<u>\$ -</u>	<u>\$ 3,171</u>	<u>\$ 568</u>	<u>\$ 3,739</u>
混合金融資產				
可轉換公司債	<u>\$ -</u>	<u>\$ -</u>	<u>\$ 147,071</u>	<u>\$ 147,071</u>
<u>透過其他綜合損益按</u>				
<u>公允價值衡量之金融</u>				
<u>資產</u>				
權益工具投資				
國內未上市(櫃)				
股票	\$ -	\$ -	\$ 9,915	\$ 9,915
國外未上市(櫃)				
股票	-	-	40,150	40,150
國內上市(櫃)私募	<u>-</u>	<u>-</u>	<u>11,759</u>	<u>11,759</u>
股票	<u>\$ -</u>	<u>\$ -</u>	<u>\$ 61,824</u>	<u>\$ 61,824</u>
<u>透過損益按公允價值</u>				
<u>衡量之金融負債</u>				
衍生工具				
可轉換公司債選擇				
權	<u>\$ -</u>	<u>\$ 25,305</u>	<u>\$ -</u>	<u>\$ 25,305</u>

112 及 111 年度無第 1 等級與第 2 等級公允價值衡量間移轉之情形。

2. 金融工具以第 3 等級公允價值衡量之調節

112 年度

	<u>透 過 損 益 按 公 允 價 值 衡 量 混 合 工 具</u>	<u>透過其他綜合損益 按公允價值衡量 權 益 工 具</u>
<u>金融資產</u>		
年初餘額	\$ 147,639	\$ 61,824
購 買	17,400	-
認列於損益	(30,360)	-
轉出第 3 等級	-	(11,759)
認列於其他綜合損益 (透過其他綜合損益 按公允價值衡量之金 融資產未實現損益)	-	(11,534)
年底餘額	<u>\$ 134,679</u>	<u>\$ 38,531</u>

111 年度

	<u>透 過 損 益 按 公 允 價 值 衡 量 混 合 工 具</u>	<u>透過其他綜合損益 按公允價值衡量 權 益 工 具</u>
<u>金融資產</u>		
年初餘額	\$ 139,035	\$ 54,745
購 買	600	11,759
認列於損益	8,004	-
認列於其他綜合損益 (透過其他綜合損益 按公允價值衡量之金 融資產未實現損益)	-	(4,680)
年底餘額	<u>\$ 147,639</u>	<u>\$ 61,824</u>

3. 衡量公允價值所採用之評價技術及假設

金融工具類別	評價技術及輸入值
未上市(櫃)股票	因無公開報價,主要係採收益法或資產法估計公允價值。收益法係按現金流量折現之方式,計算預期可因持有此項投資而獲取收益之現值。資產法係經由評估評價標的涵蓋之個別資產及個別負債之總價值。
可轉換公司債	係採用機率加權平均預期報酬法進行價值分析,考慮購買協議之約定條款以及管理階層對未來可能情境之預期機率和享有權利,計算各情境之預期報酬現值,並按情境機率加權計算分析結果。
衍生工具—換匯合約	係以金融機構報價系統所顯示之外匯換匯匯率,就個別換匯合約到期日之遠期匯率分別計算個別合約之公平價值。
衍生工具—贖賣回選擇權	二元樹可轉債評估模型:按期末之可觀察股票價格、無風險利率及風險折現率等資料所評估之公平價值。
有限合夥	有限合夥係採資產法方式計算投資標的之公允價值。資產法係經由評估評價標的涵蓋之個別資產及個別負債之總價值。

本公司採用評價方法所使用之估計及假設,與市場參與者於金融工具訂價時用以作為估計及假設之資訊一致。

(三) 金融工具之種類

	112年12月31日	111年12月31日
<u>金融資產</u>		
透過損益按公允價值衡量		
強制透過損益按公允價值衡量	\$ 134,679	\$ 150,810
按攤銷後成本衡量之金融資產(註1)	3,593,272	3,503,799
透過其他綜合損益按公允價值衡量之金融資產—權益工具投資	47,497	61,824
<u>金融負債</u>		
透過損益按公允價值衡量		
持有供交易	-	25,305
按攤銷後成本衡量(註2)	4,831,283	5,573,370

註 1：餘額係包含現金及約當現金、按攤銷後成本衡量之金融資產、應收票據、應收帳款、應收帳款－關係人、其他應收款－關係人、部分其他應收款及存出保證金等按攤銷後成本衡量之金融資產之餘額。

註 2：餘額係包含短期借款、應付票據、應付帳款、應付帳款－關係人、其他應付款－關係人、一年內到期之應付公司債、長期借款（含一年內到期）、長期應付款項、部分其他應付款及存入保證金等按攤銷後成本衡量之金融負債之餘額。

(四) 財務風險管理目的與政策

本公司主要金融工具包括權益工具投資、應收款項、應付款項、借款及租賃負債。本公司之財務管理部門統籌協調進入國內與國際金融市場操作，依照風險程度與廣度分析風險監督及管理本公司營運有關之財務風險。該等風險包括市場風險（包含匯率風險及利率風險）、信用風險及流動性風險。

本公司透過衍生金融工具規避暴險，以減輕該等風險之影響。衍生金融工具之運用受本公司董事會通過之政策所規範。內部稽核人員持續地針對政策之遵循與暴險額度進行複核。本公司並未以投機目的而進行金融工具（包括衍生金融工具）之交易。

1. 市場風險

(1) 匯率風險

本公司於資產負債表日非功能性貨幣計價之貨幣性資產與貨幣性負債帳面金額，請參閱附註三七。

敏感度分析

本公司主要受到美金、人民幣、歐元、加幣及英鎊匯率波動之影響。

下表說明當功能性貨幣對各攸關外幣餘額之匯率增加及減少 5% 時，本公司之敏感度分析。5% 係為本公司內部向主要管理階層報告匯率風險時所使用之敏感度比率，亦代表管理階層對外幣匯率之合理可能變動範圍之評估。下表係表示當功能性貨幣對於各相關貨幣升值 5% 時，將使稅

前淨利變動之金額；當功能性貨幣相對於各相關外幣貶值5%時，其對稅前淨利之影響將為反向之同等金額。

	美金之影響		人民幣之影響		歐元之影響		英鎊之影響	
	112年度	111年度	112年度	111年度	112年度	111年度	112年度	111年度
損益	(\$ 155,248)	(\$ 142,899)	\$ 17,223	\$ 16,572	(\$ 1,321)	(\$ 5,281)	(\$ 8,172)	(\$ 8,046)
	加幣之影響							
損益	(\$ 4,157)	(\$ 718)						

(2) 利率風險

本公司於資產負債表日受利率暴險之金融資產及金融負債帳面金額如下：

	112年12月31日	111年12月31日
具公允價值利率風險		
— 金融資產	\$ 43,954	\$ 356,509
— 金融負債	2,019,525	3,691,452
具現金流量利率風險		
— 金融資產	405,139	341,692
— 金融負債	1,700,790	1,116,213

敏感度分析

下列敏感度分析係依非衍生工具於資產負債表日之利率暴險而定。對於浮動利率之資產及負債，其分析方式係假設資產負債表日流通在外之資產及負債金額於報導期間皆流通在外。本公司內部向主要管理階層報告利率時所使用之變動率為利率增加或減少25基點，此亦代表管理階層對利率之合理可能變動範圍之評估。

若利率增加／減少25基點，在所有其他變數維持不變之情況下，本公司112及111年度之稅前淨損將分別增加／減少3,239仟元及1,936仟元，主要係因本公司之活期存款及浮動利率借款之利率風險之暴險。

2. 信用風險

信用風險係指交易對方拖欠合約義務而造成本公司財務損失之風險。截至資產負債表日，本公司可能因交易對方未履行義務之最大信用風險暴險主要係來自於個體資產負債表所認列之金融資產帳面金額。

本公司採行之政策係僅與信譽卓著之對象進行交易。

本公司 112 及 111 年度之客戶群廣大且相互無關聯，故信用風險集中度不高。

3. 流動性風險

本公司係透過管理及維持足夠部位之現金以支應集團營運並減輕現金流量波動之影響。本公司管理階層監督銀行融資額度使用狀況並確保借款合同條款之遵循。

銀行借款對本公司而言係一項重要流動性來源。截至 112 年及 111 年 12 月 31 日止，本公司未動用之銀行融資額度分別為 1,174,767 仟元及 1,578,200 仟元。

下表係本公司已約定還款期間之非衍生性金融負債到期分析，係依據本公司最早可能被要求還款之日期，並以金融負債未折現現金流量編製，其包括利息及本金之現金流量。

112 年 12 月 31 日

	要求即付或 短於 1 個月	1 至 3 個月	3 個月至 1 年	1 年至 5 年	5 年 以 上
<u>非衍生金融負債</u>					
無附息負債	\$ 618,910	\$ 497,227	\$ 64	\$ -	\$ -
浮動利率工具	28,244	46,566	209,566	1,176,543	346,211
固定利率工具	345,000	755,000	856,671	60,033	-
租賃負債	279	559	892	2,857	857
	<u>\$ 992,433</u>	<u>\$ 1,299,352</u>	<u>\$ 1,067,193</u>	<u>\$ 1,239,433</u>	<u>\$ 347,068</u>

111 年 12 月 31 日

	要求即付或 短於 1 個月	1 至 3 個月	3 個月至 1 年	1 年至 5 年	5 年 以 上
<u>非衍生金融負債</u>					
無附息負債	\$ 247,104	\$ 446,574	\$ 85,101	\$ -	\$ -
浮動利率工具	13,117	26,240	111,243	418,954	546,659
固定利率工具	195,134	517,668	2,882,483	83,093	-
租賃負債	327	654	2,942	6,873	2,857
	<u>\$ 455,682</u>	<u>\$ 991,136</u>	<u>\$ 3,081,769</u>	<u>\$ 508,920</u>	<u>\$ 549,516</u>

下表係說明本公司針對衍生金融工具所作之流動性分析，就採淨額交割之衍生工具，係以未折現之合約淨現金流入及流出為基礎編製。

111年12月31日

淨額交割 換匯合約	要求即付或				
	短於1個月	1至3個月	3個月至1年	1至5年	5年以上
	\$ -	\$ -	\$ 3,065	\$ -	\$ -

4. 融資額度

	112年12月31日	111年12月31日
無擔保銀行貸款額度 (每年重新檢視)		
— 已動用金額	\$ 500,000	\$ 1,033,100
— 未動用金額	<u>650,000</u>	<u>740,000</u>
	<u>\$ 1,150,000</u>	<u>\$ 1,773,100</u>
有擔保銀行貸款額度		
— 已動用金額	\$ 3,130,790	\$ 2,258,613
— 未動用金額	<u>524,767</u>	<u>838,200</u>
	<u>\$ 3,655,557</u>	<u>\$ 3,096,813</u>

三三、關係人交易

(一) 關係人之名稱及關係

關係人名稱	與本公司之關係
子公司	
Dyaco International Holding Limited	本公司之子公司
株式會社ダイユシヤパン	本公司之子公司
Dyaco Europe GmbH	本公司之子公司
大安健康管理顧問有限公司	本公司之子公司
詠久股份有限公司	本公司之子公司
Dyaco UK Ltd.	本公司之子公司
SOLE INC.	本公司之子公司
統一塑膠製品廠股份有限公司	本公司之子公司
Dyaco Canada Inc.	本公司之子公司
Spirit Manufacturing Inc.	本公司之子公司
斯可達全球科技股份有限公司	本公司之子公司
CITY SPORTS (THAILAND) CO., Ltd	本公司之子公司
巨琛工業股份有限公司	自111年10月後為本公司之子公司
Spirit Direct, LLC.	本公司間接持有之子公司

(接次頁)

(承前頁)

關 係 人 名 稱	與 本 公 司 之 關 係
CARDIO fitness GmbH & Co. KG	本公司間接持有之子公司
CARDIO fitness Verwaltungs GmbH	本公司間接持有之子公司
Fuel-Spirit International Inc.	本公司間接持有之子公司
岱宇(上海)商貿有限公司	本公司間接持有之子公司
岱宇健康科技(北京)有限公司	本公司間接持有之子公司
錫頓金屬制品(嘉興)有限公司	本公司間接持有之子公司
Fitness Equipment Services, LLC.	本公司間接持有之子公司
Interactive Online Commerce Ltd	本公司間接持有之子公司
Neutron Ventures Poland S.p Z.O.O	本公司間接持有之子公司
Sweatband. COM Ltd	本公司間接持有之子公司
Neutron Ventures Ltd	本公司間接持有之子公司
其他關係人	
后里營造有限公司	該公司負責人為本公司之董事(112年5月以後已非本公司之董事)
關聯企業	
Morsel Inc.	係採權益法投資之關聯企業

本公司與關係人之相關交易條件係按雙方議定，並採不定期結帳，除已於其他附註及附表揭露外，本公司與關係人間之交易如下：

(二) 營業收入

帳 列 項 目	關 係 人 類 別 / 名 稱	112年度	111年度
銷貨收入	<u>子 公 司</u>		
	Fitness Equipment Services, LLC.	\$ 1,812,667	\$ 999,460
	Spirit Manufacturing Inc.	645,560	719,480
	其 他	<u>563,843</u>	<u>446,801</u>
		<u>\$ 3,022,070</u>	<u>\$ 2,165,741</u>

本公司與關係人銷貨之相關交易價格及交易條件係分別議定。

(三) 進 貨

關 係 人 類 別 / 名 稱	112年度	111年度
<u>子 公 司</u>		
錫頓金屬制品(嘉興)有限公司	\$ 1,272,941	\$ 1,034,967
其 他	<u>255</u>	<u>-</u>
	<u>\$ 1,273,196</u>	<u>\$ 1,034,967</u>

本公司與關係人進貨之相關交易價格及交易條件係分別議定。

(四) 營業費用－其他費用

關係人類別 / 名稱	112年度	111年度
<u>子公司</u>		
其他	<u>\$ 1,949</u>	<u>\$ 4,783</u>

(五) 其他收益及費損－產品服務收入

關係人類別 / 名稱	112年度	111年度
<u>子公司</u>		
Fuel-Spirit International Inc.	<u>\$ 9,875</u>	<u>\$ -</u>

係本公司提供產品相關技術及人力支援予子公司而收取之款項。

(六) 營業外收入及支出－租金收入

關係人類別 / 名稱	112年度	111年度
<u>子公司</u>		
其他	<u>\$ 424</u>	<u>\$ 424</u>

係本公司出租廠房予子公司，按月收取之租金。

(七) 應收帳款

關係人類別 / 名稱	112年12月31日	111年12月31日
<u>子公司</u>		
Fitness Equipment Services, LLC.	\$ 1,164,880	\$ 944,029
Spirit Manufacturing Inc.	516,597	854,321
其他	<u>276,206</u>	<u>177,458</u>
	<u>\$ 1,957,683</u>	<u>\$ 1,975,808</u>

流通在外之應收關係人款項未收取保證。112及111年度應收關係人款項並未提列預期信用損失。

(八) 其他應收款（含應收利息）

關係人類別 / 名稱	112年12月31日	111年12月31日
<u>子公司</u>		
Fitness Equipment Services, LLC.	\$ 711,469	\$ 378,227
Spirit Manufacturing Inc.	147,512	126,112
Dyaco UK Ltd.	67,344	28,725
其他	<u>113,533</u>	<u>215,807</u>
	<u>\$ 1,039,858</u>	<u>\$ 748,871</u>

112年12月31日之其他應收款餘額主要係包含對子公司之應收短期融通資金貸與 64,648 仟元、超過正常授信期限一定期間之應收關係人帳款轉列為其他應收款金額 970,598 仟元及其他（代墊款等）4,612 仟元。

111年12月31日之其他應收款餘額主要係包含對子公司之應收短期融通資金貸與 102,314 仟元、超過正常授信期限一定期間之應收關係人帳款轉列為其他應收款金額 642,339 仟元及其他（代墊款等）4,218 仟元。

(九) 應付帳款

關係人類別 / 名稱	112年12月31日	111年12月31日
<u>子公司</u>		
錫頓金屬制品（嘉興）有限公司	\$ 635,654	\$ 402,944
其他	275	-
	<u>\$ 635,929</u>	<u>\$ 402,944</u>

流通在外之應付關係人款項餘額係未提供擔保。

(十) 其他應付款

關係人類別 / 名稱	112年12月31日	111年12月31日
<u>子公司</u>		
Fuel-Spirit International Inc.	\$ 11,865	\$ 35,556
其他	5,557	6,324
<u>關聯企業</u>		
Morsel Inc.	15,967	-
	<u>\$ 33,389</u>	<u>\$ 41,880</u>

主要係本公司代子公司收取之款項，及本公司向 Morsel Inc. 購置無形資產尚未支付之款項計 15,967 仟元（分別帳列流動負債 8,598 仟元及非流動負債 7,369 仟元）。

(十一) 存出保證金

關係人類別 / 名稱	112年12月31日	111年12月31日
<u>子公司</u>		
其他	<u>\$ 900</u>	<u>\$ 900</u>

係本公司因營運需求而向子公司承租土地所支付之押金。

(十二) 承租協議

關係人類別 / 名稱	112年度	111年度
<u>取得使用權資產</u>		
統一塑膠製品廠股份有限 公司	<u>\$ -</u>	<u>\$ 9,770</u>

帳列項目	關係人類別 / 名稱	112年12月31日	111年12月31日
租賃負債	統一塑膠製品廠股份有限 公司	<u>\$ 4,076</u>	<u>\$ 9,178</u>

關係人類別 / 名稱	112年度	111年度
<u>利息費用</u>		
統一塑膠製品廠股份有限公司	<u>\$ 58</u>	<u>\$ 244</u>

本公司向子公司承租土地，租賃期間為 10 年，租金係參照一般市場行情，付款條件為每月付款。

(十三) 取得之不動產、廠房及設備

關係人類別 / 名稱	取 得 價 款	
	112年度	111年度
<u>其他關係人</u>		
后里營造有限公司	<u>\$ 50,550</u>	<u>\$ 185,484</u>

係本公司與關係人簽訂營造工程合約，委託其興建廠房，並依合約按期支付工程款。

(十四) 取得之無形資產

關係人類別 / 名稱	取 得 價 款	
	112年度	111年度
<u>關聯企業</u>		
關聯企業	<u>\$ 20,139</u>	<u>\$ -</u>

主要係本公司向 Morsel Inc.購置電腦軟體、品牌價值及著作權等無形資產。

(十五) 主要管理階層薪酬

	112年度	111年度
短期員工福利	<u>\$ 29,400</u>	<u>\$ 29,584</u>
退職後福利	<u>1,082</u>	<u>1,006</u>
	<u>\$ 30,482</u>	<u>\$ 30,590</u>

董事及其他主要管理階層之薪酬係由薪酬委員會依照個人績效及市場趨勢決定。

三四、質抵押之資產

下列資產已提供銀行作為融資之擔保品：

	<u>112年12月31日</u>	<u>111年12月31日</u>
不動產、廠房及設備淨額	\$ 1,467,621	\$ 1,489,724
投資性不動產淨額	18,690	19,569
受限制銀行存款－流動	<u>13,250</u>	<u>233,678</u>
	<u>\$ 1,499,561</u>	<u>\$ 1,742,971</u>

三五、重大之期後事項：無。

三六、重大或有負債及未認列之合約承諾：

除其他附註所述者外，本公司於資產負債表另有下列重大承諾事項：

本公司未認列之合約承諾如下：

	<u>112年12月31日</u>	<u>111年12月31日</u>
購置不動產、廠房及設備 －未完工程	<u>\$ 82,339</u>	<u>\$ 193,525</u>

三七、具重大影響之外幣資產及負債資訊

以下資訊係按本公司功能性貨幣以外之外幣彙總表達，所揭露之匯率係指該等外幣換算至功能性貨幣之匯率。具重大影響之外幣資產及負債如下：

單位：新台幣仟元／外幣仟元

112年12月31日

<u>外幣資產</u>	<u>外</u>	<u>幣</u>	<u>匯</u>	<u>率</u>	<u>帳面金額</u>
<u>貨幣性項目</u>					
美金	\$ 103,530		30.7050	(美金：新台幣)	\$ 3,178,874
人民幣	12,080		4.3270	(人民幣：新台幣)	52,272
歐元	777		33.9800	(歐元：新台幣)	26,418
英鎊	4,175		39.1500	(英鎊：新台幣)	163,444
加幣	3,584		23.2000	(加幣：新台幣)	83,139

(接次頁)

(承前頁)

	外	幣	匯	率	帳	面	金	額
<u>非貨幣性項目</u>								
美 金	\$	24,356	30.7050	(美 金：新台幣)	\$	747,851		
港 幣		275,025	3.9290	(港 幣：新台幣)		1,080,575		
歐 元		4,690	33.9800	(歐 元：新台幣)		159,362		
英 鎊		2,907	39.1500	(英 鎊：新台幣)		113,823		
加 幣		10,117	23.2000	(加 幣：新台幣)		234,723		
<u>外 幣 負 債</u>								
<u>貨幣性項目</u>								
美 金		2,408	30.7050	(美 金：新台幣)		73,924		
人 民 幣		91,688	4.3270	(人 民 幣：新台幣)		396,733		
<u>非貨幣性項目</u>								
日 圓		34,439	0.2172	(日 幣：新台幣)		7,480		
泰 銖		2,358	0.9017	(泰 銖：新台幣)		2,126		

111 年 12 月 31 日

	外	幣	匯	率	帳	面	金	額
<u>外 幣 資 產</u>								
<u>貨幣性項目</u>								
美 金	\$	94,978	30.7100	(美 金：新台幣)	\$	2,916,784		
人 民 幣		16,182	4.4080	(人 民 幣：新台幣)		71,330		
歐 元		3,228	32.7200	(歐 元：新台幣)		105,614		
英 鎊		4,338	37.0900	(英 鎊：新台幣)		160,913		
加 幣		633	22.6700	(加 幣：新台幣)		14,355		
<u>非貨幣性項目</u>								
美 金		33,167	30.7100	(美 金：新台幣)		1,018,573		
港 幣		267,322	3.9380	(港 幣：新台幣)		1,052,713		
歐 元		5,179	32.7200	(歐 元：新台幣)		169,444		
泰 銖		3,317	0.8941	(泰 銖：新台幣)		2,966		
英 鎊		2,803	37.0900	(英 鎊：新台幣)		103,962		
日 圓		6,517	0.2324	(日 幣：新台幣)		1,514		
加 幣		11,577	22.6700	(加 幣：新台幣)		262,457		
<u>外 幣 負 債</u>								
<u>貨幣性項目</u>								
美 金		1,915	30.7100	(美 金：新台幣)		58,808		
人 民 幣		91,370	4.4080	(人 民 幣：新台幣)		402,760		

本公司於 112 及 111 年度外幣兌換利益（損失）（含已實現及未實現）分別為（3,259）仟元及 400,357 仟元，由於外幣交易種類繁多，故無法按各重大影響之外幣別揭露兌換損益。

三八、附註揭露事項

(一) 重大交易事項

1. 資金貸與他人：附表一。
2. 為他人背書保證：附表二。
3. 期末持有有價證券情形（不包含投資子公司及關聯企業）：附表三。
4. 累積買進或賣出同一有價證券之金額達新臺幣 3 億元或實收資本額 20% 以上：無。
5. 取得不動產之金額達新臺幣 3 億元或實收資本額 20% 以上：無。
6. 處分不動產之金額達新臺幣 3 億元或實收資本額 20% 以上：無。
7. 與關係人進、銷貨之金額達新臺幣 1 億元或實收資本額 20% 以上：附表四。
8. 應收關係人款項達新臺幣 1 億元或實收資本額 20% 以上：附表五。
9. 從事衍生工具交易：附註七及三二。

(二) 轉投資事業相關資訊：附表六。

(三) 大陸投資資訊：

1. 大陸被投資公司名稱、主要營業項目、實收資本額、投資方式、資金匯出入情形、持股比例、本期損益及認列之投資損益、期末投資帳面金額、已匯回投資損益及赴大陸地區投資限額：附表七。
2. 與大陸被投資公司直接或間接經由第三地區所發生下列之重大交易事項，及其價格、付款條件、未實現損益：
 - (1) 進貨金額及百分比與相關應付款項之期末餘額及百分比：附表八。
 - (2) 銷貨金額及百分比與相關應收款項之期末餘額及百分比：附表八。

(3) 財產交易金額及其所產生之損益數額：無。

(4) 票據背書保證或提供擔保品之期末餘額及其目的：附表二。

(5) 資金融通之最高餘額、期末餘額、利率區間及當期利息總額：無。

(6) 其他對當期損益或財務狀況有重大影響之交易事項：無。

(四) 主要股東資訊：股權比例達 5% 以上之股東名稱、持股數額及比例：附表九。

岱宇國際股份有限公司

資金貸與他人

民國 112 年 1 月 1 日至 12 月 31 日

單位：除另予註明外，
為新台幣仟元

附表一

編號	貸出資公司	貸與對象	往來科目	是否關係人	本期最高餘額 (註六)	期末餘額 (註六)	實際動支金額	利率區間	資金貸與性質	業務往來金額 (註四)	有短期融通資金必要之原因	提呆	列帳	備抵名稱	保價	品對價	個別對象 資金貸與額	資金貸與總額	備註
0	岱宇國際股份有限公司	株式会社ダイヤコ ジャパン	其他應收款 —關係人	是	\$ 6,407 (29,500 仟日圓)	\$ -	\$ -	-	業務往來	\$ 15,849	-	\$ -	-	-	\$ -	\$ 15,849 (註二)	\$ 1,749,638 (註五)		
		Dyaco Europe GmbH	其他應收款 —關係人	是	3,465 (102 仟歐元)	-	-	-	業務往來	12,125	-	-	-	-	-	12,125 (註二)	1,749,638 (註五)		
		Dyaco UK Ltd.	其他應收款 —關係人	是	52,963 (1,353 仟英鎊)	52,963 (1,353 仟英鎊)	52,963 (1,353 仟英鎊)	-	業務往來	100,179	-	-	-	-	-	100,179 (註二)	1,749,638 (註五)		
		Spirit Manufacturing Inc.	其他應收款 —關係人	是	253,637 (8,260 仟美金)	40,505 (1,319 仟美金)	40,505 (1,319 仟美金)	-	業務往來	664,504	-	-	-	-	-	664,504 (註二)	1,749,638 (註五)		
		Fitness Equipment Services, LLC.	其他應收款 —關係人	是	516,624 (16,825 仟美金)	240,749 (7,841 仟美金)	240,749 (7,841 仟美金)	-	業務往來	1,811,486	-	-	-	-	-	1,749,638 (註二)	1,749,638 (註五)		
		Spirit Direct, LLC	其他應收款 —關係人	是	9,181 (299 仟美金)	9,072 (295 仟美金)	9,072 (295 仟美金)	-	業務往來	49,653	-	-	-	-	-	49,653 (註二)	1,749,638 (註五)		
		CARIO fitness GmbH & CO. KG	其他應收款 —關係人	是	49,946 (1,470 仟歐元)	-	-	-	業務往來	1,294	-	-	-	-	-	49,946 (註二)	1,749,638 (註五)		
		CARIO fitness GmbH & CO. KG	其他應收款 —關係人	是	33,980 (1,000 仟歐元)	-	-	-	有短期融通資金必要	-	營業週轉	-	-	-	-	1,749,638 (註一)	1,749,638 (註五)		
		CITY SPORTS (THAILAND) CO., LTD	其他應收款 —關係人	是	54,102 (60,000 仟泰銖)	54,102 (60,000 仟泰銖)	38,178 (42,340 仟泰銖)	-	有短期融通資金必要	-	營業週轉	-	-	-	-	874,819 (註一)	1,749,638 (註五)		
		詠久股份有限公司	其他應收款 —關係人	是	5,000	5,000	4,000	-	有短期融通資金必要	-	營業週轉	-	-	-	-	1,749,638 (註一)	1,749,638 (註五)		
		Sweatband. Com Ltd	其他應收款 —關係人	是	62,640 (1,600 仟英鎊)	23,490 (600 仟英鎊)	23,490 (600 仟英鎊)	-	有短期融通資金必要	-	營業週轉	-	-	-	-	1,749,638 (註一)	1,749,638 (註五)		
		巨環工業股份有限公司	其他應收款 —關係人	是	30,000	30,000	-	-	有短期融通資金必要	-	營業週轉	-	-	-	-	1,749,638 (註一)	1,749,638 (註五)		
1	Fuel spirit International Inc.	岱宇國際股份有限公司	其他應收款 —關係人	是	61,410 (2,000 仟美金)	61,410 (2,000 仟美金)	-	-	有短期融通資金必要	-	營業週轉	-	-	-	-	191,207 (註三)	191,207 (註三)		
2	斯可達全球科技股份有限公司	巨環工業股份有限公司	其他應收款 —關係人	是	7,000	6,500	6,500	-	有短期融通資金必要	-	營業週轉	-	-	-	-	6,919 (註三)	6,919 (註三)		

註一：個別資金貸與金額除本公司直接及間接持有普通股股權超過百分之九十之子公司之資金貸與限額不得超過本公司股權淨值百分之四十外，其餘以不超過本公司股權淨值百分之二十為限。

註二：與本公司有業務往來之公司，個別貸與金額以不超過雙方間業務往來金額為限。所稱業務往來金額係指雙方間進貨或銷貨金額孰高者。

註三：除本公司直接與間接持有普通股股權百分之一百之子公司之資金貸與限額及資金貸與總限額不得超過貸出公司淨值百分之百外，其餘以不超過貸出公司淨值百分之四十為限。

註四：係貸出資金之公司與貸與對象最近一年度之業務往來金額。

註五：資金貸與總限額則以不超過本公司股權淨額百分之四十為限。

註六：本期最高餘額及期末餘額係董事會通過之額度。

岱宇國際股份有限公司
為他人背書保證
民國 112 年 1 月 1 日至 12 月 31 日

附表二

單位：除另予註明外，
為新台幣仟元

編號	背書保證者公司名稱	被背書保證對象		對單一企業背書保證限額(註一)	本期最高背書保證餘額(註二)	期末背書保證餘額(註二)	實際動支金額	以財產擔保之背書保證金額	累計背書保證金額佔最近期財務報表淨值之比率(%)	背書保證限額最高(註一)	屬母公司對子公司背書保證(註三)	屬子公司對母公司背書保證(註三)	屬對大陸地區背書保證(註三)	備註
		公司名稱	關係											
0	岱宇國際股份有限公司	錫頓金屬製品(嘉興)有限公司	間接持有之子公司	\$ 437,409	\$ 117,245 (1,000 仟美金及 20,000 仟人民幣)	\$ -	\$ -	\$ -	-	\$ 437,409	Y	-	Y	
		詠久股份有限公司	直接持有之子公司	2,187,047	5,000	5,000	1,000	-	0.11%	2,187,047	Y	-	-	
		巨琛股份有限公司	直接持有之子公司	2,187,047	30,000	30,000	30,000	-	0.69%	2,187,047	Y	-	-	
1	統一塑膠製品廠股份有限公司	岱宇國際股份有限公司	最終母公司	2,187,047	300,000	300,000	300,000	300,000	6.86%	2,187,047	-	Y	-	

註一：除本公司直接或間接持有表決權之股份超過百分之九十之子公司之背書保證限額不得超過其淨值百分之五十外，對個別對象背書保證限額以不超過其股權淨值百分之十為限；子公司對本公司背書保證限額以不超過本公司淨值百分之五十為限；另背書保證總限額則以不超過其股權淨值百分之五十為限。

註二：本期最高背書保證餘額及期末背書保證餘額係董事會通過之額度。

註三：屬上市櫃本公司對子公司背書保證者、屬子公司對上市櫃母公司背書保證者、屬大陸地區背書保證者始須填列 Y。

岱宇國際股份有限公司
 期末持有有價證券情形
 民國 112 年 12 月 31 日

附表三

單位：除另予註明外，
 為新台幣仟元

持 有 之 公 司	有 價 證 券 種 類 及 名 稱	與 有 價 證 券 發 行 人 之 關 係	帳 列 科 目	期 末				備 註
				股 數	帳 面 金 額	持 股 比 例 %	公 允 價 值	
岱宇國際股份有限公司	<u>股 票</u>							
	能海電能科技股份有限公司	—	透過其他綜合損益按公允價值衡量之金融資產	300,000	\$ 1,125	0.73%	\$ 1,125	註一
	翡冷翠文創事業股份有限公司	—	透過其他綜合損益按公允價值衡量之金融資產	750,000	5,740	7.50%	5,740	註一
	慕康生技醫藥股份有限公司	—	透過其他綜合損益按公允價值衡量之金融資產	588,000	8,966	1.19%	8,966	註二
	Uniigym Global Holdings Limited.	—	透過其他綜合損益按公允價值衡量之金融資產	250,000	5,186	2.24%	5,186	註一
	Gomore Inc.	—	透過其他綜合損益按公允價值衡量之金融資產	50,433,730	(169 仟美金)	4.40%	(169 仟美金)	註一
	<u>有限合夥</u>							
	彰能資本有限合夥	—	透過損益按公允價值衡量之金融資產	-	16,555	-	16,555	註一
	<u>債 券</u>							
	兆豐商銀 1.5 年金融債券	—	按攤銷後成本衡量之金融資產	-	23,029	-	23,029	
	兆豐商銀 2 年金融債券	—	按攤銷後成本衡量之金融資產	-	7,676	-	7,676	
	兆豐商銀 2.5 年金融債券	—	按攤銷後成本衡量之金融資產	-	6,141	-	6,141	
	<u>可轉換公司債</u>							
Morsel Inc.	—	透過損益按公允價值衡量之金融資產	-	118,124	-	118,124	註一	
岱宇(上海)商貿有限公司	<u>股 票</u>							
北京活力正合智能科技有限公司	—	透過其他綜合損益按公允價值衡量之金融資產	-	3,473	9%	3,473	註一	

註一：非上市（櫃）股票、可轉換公司債及有限合夥若無市價可供參考，係依據公允價值評價方法所評定之估計市價。

註二：其公允價值係按 112 年 12 月 31 日收盤價計算。

註三：投資子公司及關聯企業相關資訊，請參閱附表六及附表七。

岱宇國際股份有限公司

與關係人進、銷貨之金額達新台幣1億元或實收資本額20%以上

民國112年1月1日至12月31日

附表四

單位：新台幣仟元

進(銷)貨之公司	交易對象	關係	交易情形				交易條件與一般交易不同之情形及原因		應收(付)票據、帳款		備註
			進(銷)貨	金額	佔總進(銷)貨之比率(%) (註一)	授信期間	單價	授信期間	金額	佔總應收(付)票據、帳款之比率(%) (註一)	
岱宇國際股份有限公司	Fitness Equipment Services, LLC.	間接持有之子公司	銷貨	\$ 1,812,667	49%	不定期結帳	雙方議定	不定期結帳	\$ 1,164,880	56%	註二
岱宇國際股份有限公司	Spirit Manufacturing Inc.	子公司	銷貨	645,560	18%	不定期結帳	雙方議定	不定期結帳	516,597	25%	註二
岱宇國際股份有限公司	錫頓金屬製品(嘉興)有限公司	間接持有之子公司	進貨	1,272,941	52%	不定期結帳	雙方議定	不定期結帳	(635,654)	61%	
岱宇國際股份有限公司	Dyaco Canada Inc.	子公司	銷貨	222,664	6%	不定期結帳	雙方議定	不定期結帳	77,408	4%	註二
岱宇國際股份有限公司	Dyaco UK Ltd.	間接持有之子公司	銷貨	105,588	4%	不定期結帳	雙方議定	不定期結帳	67,545	3%	註二
Fitness Equipment Services, LLC.	岱宇國際股份有限公司	最終母公司	進貨	1,812,667	98%	不定期結帳	雙方議定	不定期結帳	(1,164,880)	70%	
Spirit Manufacturing Inc.	岱宇國際股份有限公司	最終母公司	進貨	645,560	58%	不定期結帳	雙方議定	不定期結帳	(516,597)	86%	
錫頓金屬製品(嘉興)有限公司	岱宇國際股份有限公司	最終母公司	銷貨	1,272,941	63%	不定期結帳	雙方議定	不定期結帳	635,654	82%	
Dyaco Canada Inc.	岱宇國際股份有限公司	最終母公司	進貨	222,664	70%	不定期結帳	雙方議定	不定期結帳	(77,408)	88%	
Dyaco UK Ltd.	岱宇國際股份有限公司	最終母公司	進貨	105,588	72%	不定期結帳	雙方議定	不定期結帳	(67,545)	92%	

註一：依各公司之財務資料計算。

註二：未包含超過正常授信期限一定期間之應收帳款轉列其他應收款之款項。

岱宇國際股份有限公司
 應收關係人款項達新台幣 1 億元或實收資本額 20% 以上者
 民國 112 年 12 月 31 日

附表五

單位：新台幣仟元

帳列應收款項之公司	交易對象	關係	應收關係人款項		週轉率	逾期應收關係人款項		應收關係人款項 期後收回金額	提列備抵 呆帳金額
			科目	金額		金額	處理方式		
岱宇國際股份有限公司	Fitness Equipment Services, LLC.	間接持有之子公司	應收帳款	\$ 1,164,880	1.72	\$ -	-	\$ 19,422	\$ -
			其他應收款	711,469	註 1 及 2	-	-	340,776	-
	Spirit Manufacturing Inc.	間接持有之子公司	應收帳款	516,597	0.94	-	-	59,095	-
			其他應收款	147,512	註 1 及 2	-	-	56,006	-
錫頓金屬製品(嘉興)有限公司	岱宇國際股份有限公司	最終母公司	應收帳款	635,654	2.45	-	-	197,704	-
Fuel Spirit International Inc.	Spirit Manufacturing Inc.	兄弟公司	應收帳款	101,327	-	-	-	-	-

註 1：資金貸與及超過正常授信期限一定期間之應收帳款轉列其他應收款之款項。

註 2：公司於 112 年 12 月 31 日將逾期正常授信期間之應收帳款關係人轉列其他應收款，且業已依公開發行公司資金貸與及背書保證處理準則第 14 條規定提最近一次董事會（113 年 3 月 12 日）決議通過資金貸與餘額及實際動支金額。

岱宇國際股份有限公司
被投資公司名稱、所在地區等相關資訊（不包含大陸被投資公司）
民國 112 年 1 月 1 日至 12 月 31 日

附表六

單位：除另予註明外，
為新台幣仟元

投資公司名稱	被投資公司名稱	所在地區	主要營業項目	原始投資金額		期末		持有		被投資公司 本期（損）益	本期認列之 投資（損）益 （註一）
				本期	期末	去年	年底	股數	比率（%）		
岱宇國際股份有限公司	Dyaco International Holding Limited	香港	一般投資	\$ 505,957	\$ 505,957	126,415,463	100%	\$ 1,080,577	\$ 33,475	\$ 43,341 (註二)	
	Dyaco Europe GmbH.	德國	一般進出口及銷售	545,861	484,529	-	100%	159,361	(96,534)	(96,534)	
	大安健康管理顧問股份有限公司	台灣	醫療器材之租賃	10,010	10,010	1,000,000	100%	8,900	440	440	
	株式会社ダイヤコジャパン	日本	一般進出口及銷售	72,964	72,964	201,020	100%	(7,480)	(7,815)	(7,815)	
	詠久股份有限公司	台灣	一般進出口及銷售	25,000	25,000	2,500,000	100%	4,958	2,819	2,819	
	Dyaco UK Ltd.	英國	一般進出口及銷售	349,656	263,424	3,088,076	97%	113,823	(55,301)	(55,301)	
	SOLE INC.	美國	一般投資	1,642,866	1,642,866	-	100%	493,326	(232,619)	(256,188)	
	統一塑膠製品廠股份有限公司	台灣	一般製造及銷售	286,640	286,640	391,000	100%	288,763	227	231 (註三)	
	斯可達全球科技股份有限公司	台灣	一般製造及銷售	20,000	20,000	2,000,000	100%	17,296	(743)	(743)	
	Morsel Inc.	美國	智能健身內容製作商	27,250	27,750	909,090	11%	-	(39,070)	-	
	CITY SPORTS(THAILAND)CO.,LTD	泰國	健身器材銷售	(1,000 仟美金)	(1,000 仟美金)	176,000	44%	(2,126)	(10,750)	(4,925)	
				(14,420 仟泰銖)	(14,420 仟泰銖)			(-2,360 仟泰銖)	(-11,938 仟泰銖)	(-5,469 仟泰銖) (註五)	
	Neutron Ventures Ltd	英國	一般投資	-	119,851	-	0%	-	(49,111)	(25,268)	
					(3,220 仟英鎊)			(註九)	(-1,287 仟英鎊)	(-671 仟英鎊) (註六)	
	宏達鑫投影業股份有限公司	台灣	影視產業投資	4,000	4,000	400,000	40%	3,714	(302)	(175)	
	Spirit Manufacturing Inc.	美國	一般進出口及銷售	265,734	265,734	1,667.5	100%	222,860	(40,137)	(40,137)	
				(8,890 仟美金)	(8,890 仟美金)			(7,258 仟美金)	(-1,288 仟美金)	(-1,288 仟美金)	
	Dyaco Canada Inc.	加拿大	一般進出口及銷售	271,752	271,752	1,000	100%	234,721	(14,421)	(14,421)	
				(9,058 仟美金)	(9,058 仟美金)			(10,117 仟美金)	(-625 仟美金)	(-625 仟美金)	
	巨琛工業股份有限公司	台灣	電動輔助自行車製造商	155,000	125,000	18,300,000	92%	118,225	(22,471)	(23,380)	
Dyaco Europe GmbH.	CARDIO fitness GmbH & Co KG	德國	一般進出口及銷售	274,917	216,813	-	100%	79,061	(72,697)	(75,025)	
				(8,096 仟歐元)	(6,296 仟歐元)			(2,326 仟歐元)	(-2,157 仟歐元)	(-2,226 仟歐元) (註八)	
	CARDIO fitness Verwaltungs GmbH	德國	一般投資	997	977	-	100%	928	(47)	(47)	
				(26 仟歐元)	(29 仟歐元)			(27 仟歐元)	(-1 仟歐元)	(-1 仟歐元)	
SOLE INC.	Fitness Equipment Services, LLC.	美國	一般進出口及銷售	63,262	63,262	-	100%	(123,453)	(232,619)	(232,619)	
				(2,100 仟美金)	(2,100 仟美金)			(-4,021 仟美金)	(-7,466 仟美金)	(-7,466 仟美金)	

(接次頁)

(承前頁)

投資公司名稱	被投資公司名稱	所在地區	主要營業項目	原始投資金額		期末持		被投資公司 本期(損)益	本期認列之 投資(損)益	
				本期	期末	股數	比率(%)			帳面金額 (註一)
Dyaco International Holding Limited	Fuel Spirit International Inc.	模里西斯	一般進出口及銷售	\$ 185,015 (5,848 仟美金)	\$ 185,015 (5,848 仟美金)	5,848,450	100%	\$ 191,207 (48,665 仟港幣)	\$ 5,868 (1,474 仟港幣)	\$ 5,868 (1,474 仟港幣)
Spirit Manufacturing Inc.	Spirit Direct, LLC	美國	一般進出口及銷售	62,118 (2,000 仟美金)	62,118 (2,000 仟美金)	-	100%	(16,318) (-531 仟美金)	(23,180) (-744 仟美金)	(23,180) (-744 仟美金)
Dyaco UK Ltd.	Neutron Ventures Ltd	英國	一般投資	135,026 (3,429 仟英鎊)	-	308,070	100%	118,161 (3,018 仟英鎊) (註九)	(49,111) (-1,287 仟英鎊)	(24,878) (-642 仟英鎊) (註六)
Neutron Ventures Ltd	Interactive Online Commerce Ltd	英國	一般投資	167,250 (4,532 仟英鎊)	97,577 (2,632 仟英鎊)	-	100%	64,645 (1,651 仟英鎊)	(47,742) (-1,232 仟英鎊)	(47,742) (-1,232 仟英鎊)
	Neutron Ventures Poland S.p Z.o.o	波蘭	服務業	34 (5 仟茲羅提)	34 (5 仟茲羅提)	-	100%	(365) (-46 仟茲羅提)	(2,107) (-271 仟茲羅提)	(2,107) (-271 仟茲羅提)
Interactive Online Commerce Ltd	Sweatband.com Ltd	英國	運動用品銷售	166,237 (4,504 仟英鎊)	96,564 (2,604 仟英鎊)	-	100%	64,436 (1,465 仟英鎊)	(47,472) (-1,232 仟英鎊)	(47,472) (-1,232 仟英鎊)

註一：係按同期間經會計師查核之財務報表計算。

註二：係認列投資利益 33,475 仟元並加計逆流交易已實現毛利 11,283 仟元，並減除逆流交易未實現毛利 1,417 仟元。

註三：係認列投資損失 232,619 仟元並減除溢價攤銷 23,569 仟元。

註四：係認列投資利益 227 仟元並加計未實現費用 4 仟元。

註五：係認列投資損失 4,730 仟元減除溢價攤銷 195 仟元。

註六：係認列投資損失 46,336 仟元減除溢價攤銷 3,810 仟元。

註七：係認列投資損失 22,471 仟元減除溢價攤銷 909 仟元。

註八：係認列投資損失 72,697 仟元並減除溢價攤銷 2,328 仟元。

註九：係以換股方式進行組織重整，組織重整後由 Dyaco UK Ltd. 直接 100% 持有。

岱宇國際股份有限公司
大陸投資資訊
民國 112 年 1 月 1 日至 12 月 31 日

附表七

單位：除另予註明外，
為新台幣仟元

投 資 公 司 名 稱	大 陸 被 投 資 公 司 名 稱	主 要 營 業 項 目	實 收 資 本 額	投 資 方 式	本 期 自 台 灣 匯 出 積 累 投 資 金 額	本 期 匯 出 或 收 回		本 期 自 台 灣 匯 出 積 累 投 資 金 額	被 投 資 公 司 本 期 損 益	本 公 司 直 接 或 間 接 投 資 之 持 股 比 例	本 期 認 列 投 資 (損) 益 (註 二)	期 末 帳 面 價 值 (註 二)	期 末 投 資 價 值 (註 二)	截 至 本 期 末 止 已 匯 回 投 資 收 益
						匯 出	收 回							
岱宇國際股份有限公司	岱宇(上海)商貿有限公司	一般進出口及銷售	\$ 88,780 (3,000 仟美金)	透過第三地區投資設立公司再投資大陸公司(註一)	\$ 88,780 (3,000 仟美金)	\$ -	\$ -	\$ 88,780 (3,000 仟美金)	(\$ 25,061) (-6,297 仟港幣)	100%	(\$ 25,061) (-6,297 仟港幣)	\$ 116,846 (29,739 仟港幣)	\$ -	-
岱宇國際股份有限公司	錫頓金屬製品(嘉興)有限公司	一般製造及銷售	568,888 (18,800 仟美金)	透過第三地區投資設立公司再投資大陸公司(註一)	659,471 (21,830 仟美金)	-	-	659,471 (21,830 仟美金)	85,432 (21,465 仟港幣)	60%	43,664 (10,971 仟港幣) (註三)	738,355 (187,924 仟港幣)	-	-
岱宇國際股份有限公司	岱宇健康科技(北京)有限公司	健康管理諮詢	16,029 (3,500 仟人民幣)	其他(註四)	-	-	-	其他(註四)	(3,096) (702 仟人民幣)	100%	(3,096) (702 仟人民幣)	-	-	-
岱宇國際股份有限公司	可爾上海康復科技發展有限公司	健康管理諮詢	12,807 (3,000 仟人民幣)	其他(註五)	-	-	-	其他(註五)	(399) (-91 仟人民幣)	40%	(160) (-36 仟人民幣)	2,654 (613 仟人民幣)	-	-

本 期 期 末 累 計 自 台 灣 匯 出 赴 大 陸 地 區 投 資 金 額	經 濟 部 投 審 會 核 准 投 資 金 額	依 經 濟 部 投 審 會 規 定 赴 大 陸 地 區 投 資 限 額 (註 六)
\$ 748,251 (24,830 仟美金)	\$ 748,251 (24,830 仟美金)	\$ -

註一：係透過第三地區投資設立公司 Dyaco International Holding Limited 再投資大陸公司。

註二：係依據被投資公司同期間經本公司會計師查核之財務報表計算。

註三：係認列 60%投資利益 51,259 仟元並減除溢價攤銷 8,241 仟元、逆流交易未實現毛利 259 仟元及加計側流交易未實現毛損 905 仟元。

註四：係以岱宇(上海)商貿有限公司之自有資金 3,500 仟人民幣轉投資；另岱宇健康科技(北京)有限公司已於 112 年 7 月完成清算及註銷。

註五：係以岱宇(上海)商貿有限公司之自有資金 1,200 仟人民幣轉投資。

註六：依據經濟部「在大陸地區從事投資或技術合作審查原則」之規定，本公司業獲經濟部工業局核發符合營運總部範圍證明文件，故不受限額規定。

岱宇國際股份有限公司

與大陸被投資公司直接或間接經由第三地區所發生下列之重大交易事項及其價格、付款條件、未實現損益及其他相關資訊

民國 112 年 1 月 1 日至 12 月 31 日

附表八

單位：新台幣仟元

編號	投資公司名稱	大陸被投資公司名稱	交易類型	進、銷貨		交易條件		應收(付)票據、帳款		未實現損益	備註
				金額	百分比 (註)	付款條件	與一般交易之比較	金額	百分比 (註)		
0	岱宇國際股份有限公司	岱宇(上海)商貿有限公司	銷貨	\$ 91,151	2%	不定期結帳	雙方議定	\$ 30,987	1%	\$ -	
		錫頓金屬製品(嘉興)有限公司	進貨	1,272,941	52%	不定期結帳	雙方議定	(635,654)	61%	-	

註：依各公司之財務資料計算。

岱宇國際股份有限公司

主要股東資訊

民國 112 年 12 月 31 日

附表九

單位：股

主 要 股 東 名 稱	股 份	
	持 有 股 數	持 股 比 例
廣穎有限公司	10,346,727	6.48%
岱宇國際股份有限公司	8,963,000	5.61%
銓烽投資股份有限公司	8,757,882	5.48%
林 英 俊	8,354,283	5.23%

註：本表主要股東資訊係由集保公司以當季季底最後一個營業日，計算股東持有公司已完成無實體登錄交付（含庫藏股）之普通股達 5% 以上資料。本公司個體財務報告所記載股本與實際已完成無實體登錄交付股數，可能因編製計算基礎不同或有差異。

§重要會計項目明細表目錄§

項	目	編 號 / 索 引
資產、負債及權益項目明細表		
現金明細表		表一
按攤銷後成本衡量之金融資產明細表		附註九
應收帳款明細表		表二
存貨明細表		表三
預付款項明細表		附註十二
採用權益法之投資變動明細表		表四
不動產、廠房及設備變動明細表		附註十四
投資性不動產變動明細表		附註十六
使用權資產變動明細表		表五
使用權資產累計折舊變動明細表		表五
無形資產變動明細表		附註十七
遞延所得稅資產明細表		附註二六
短期借款明細表		表六
應付票據明細表		表七
應付帳款明細表		表八
其他應付款明細表		附註二一
長期借款明細表		表九
租賃負債明細表		表十
遞延所得稅負債明細表		附註二六
損益項目明細表		
營業收入明細表		表十一
營業成本明細表		表十二
營業費用明細表		表十三
其他收益及費損淨額明細表		附註二五
本期發生之員工福利、折舊及攤銷費用功能別彙總表		表十四

岱宇國際股份有限公司
現金及約當現金明細表
民國 112 年 12 月 31 日

表一

單位：除另予註明者外
，係新台幣仟元

項 目	摘 要	金 額
零用金及庫存現金		
新 台 幣		\$ 429
人 民 幣	15 仟人民幣，匯率 4.327	<u>64</u>
		<u>493</u>
銀行活期存款		
新 台 幣		151,644
美 金	5,958 仟美金，匯率 30.705	182,935
人 民 幣	3,557 仟人民幣，匯率 4.327	15,389
歐 元	361 仟歐元，匯率 33.98	12,271
英 磅	682 仟英鎊，匯率 39.15	26,720
加 幣	697 仟加幣，匯率 23.2	16,179
泰 銖	1 仟泰銖，匯率 0.9017	<u>1</u>
		<u>405,139</u>
銀行支票存款		
新 台 幣		<u>4,067</u>
銀行定期存款		
美 金	1,000 仟美金，兌換率 30.705， 113 年 1 月到期，年利率 5%~5.12%	<u>30,705</u>
合 計		<u>\$ 440,404</u>

岱宇國際股份有限公司
 應收帳款明細表
 民國 112 年 12 月 31 日

表二

單位：新台幣仟元

客 戶 名 稱	餘 額
Mylna Sport AS	\$ 31,507
Wellness First Middle East	7,982
Hammer Sport AG	7,340
Katana Fitness	6,935
Afton Health And Fitness Equipment	6,111
Fitness Trading BVBA	6,027
其他（註）	<u>46,039</u>
小 計	111,941
減：備抵損失	<u>12,571</u>
淨 額	<u>\$ 99,370</u>

註：各戶餘額皆未超過本科目餘額百分之五。

岱宇國際股份有限公司

存貨明細表

民國 112 年 12 月 31 日

表三

單位：新台幣仟元

項	目	餘	額
		成	本
		淨	變現價值
製成品		\$ 114,611	\$ 148,694
在製品		73,230	92,079
原物料		70,342	70,203
商 品		<u>38,693</u>	<u>66,108</u>
淨 額		<u>\$ 296,876</u>	<u>\$ 377,084</u>

岱宇國際股份有限公司
採用權益法之投資變動明細表
民國 112 年度

表四

單位：新台幣仟元

被投資公司	年初餘額		本年度增加(減少)(註三)		國外營運機構 財務報表換算 之兌換差額 (註一)	按權益法 認列之投資 (損)益 (註一)	遞延(未)已 實現毛利	採用權益法 認列子公司 及關聯企業之 相關份額	年底餘額			股權淨值 (註二)	提供擔保或 質押情形	
	股數(股)	金額	股數(股)	金額					股數(股)	持股(%)	金額(註一)			
採權益法計價														
未上市櫃公司														
Dyaco International Holding Limited	126,415,463	\$ 1,052,713	-	\$ -	(\$ 15,089)	\$ 43,341	(\$ 54)	(\$ 334)	126,415,463	100%	\$ 1,080,577	\$ 1,087,428	無	
SOLE INC.	-	728,477	-	-	3,552	(256,188)	17,485	-	-	100%	493,326	(102,157)	無	
統一塑膠製品廠股份有限公司	391,000	288,532	-	-	-	231	-	-	391,000	100%	288,763	37,931	無	
斯可達全球科技股份有限公司	2,000,000	18,039	-	-	-	(743)	-	-	2,000,000	100%	17,296	17,296	無	
Neutron Ventures Ltd	292,666	74,702	(292,666)	(61,379)	8,677	(25,268)	376	2,892	-	-	-	-	無	
Dyaco Europe GmbH	-	169,444	-	61,332	9,735	(96,534)	15,384	-	-	100%	159,361	164,282	無	
CITY SPORTS (THAILAND) CO., LTD	176,000	2,966	-	-	19	(4,925)	(186)	-	176,000	44%	(2,126)	(7,798)	無	
大安健康管理顧問股份有限公司	1,000,000	8,460	-	-	-	440	-	-	1,000,000	100%	8,900	8,900	無	
詠久股份有限公司	2,500,000	2,139	-	-	-	2,819	-	-	2,500,000	100%	4,958	4,958	無	
株式会社ダイヤコジャパン	201,020	1,514	-	-	(73)	(7,815)	(1,106)	-	201,020	100%	(7,480)	(4,139)	無	
Dyaco UK Ltd.	7,000,000	29,260	(3,911,924)	135,180	1,258	(55,301)	373	3,053	3,088,076	97%	113,823	131,704	無	
Morsel Inc.	909,090	-	-	-	-	-	-	-	909,090	11%	-	-	無	
宏達鑫投影業股份有限公司	400,000	3,889	-	-	-	(175)	-	-	400,000	40%	3,714	9,286	無	
Spirit Manufacturing Inc.	1,668	249,946	-	-	526	(40,137)	12,525	-	1,668	100%	222,860	288,815	無	
Dyaco Canada Inc.	1,000	262,457	-	-	6,549	(14,421)	(19,864)	-	1,000	100%	234,721	227,078	無	
巨琛工業股份有限公司	15,300,000	113,114	3,000,000	28,491	-	(23,380)	-	-	18,300,000	92%	118,225	54,957	無	
		3,005,652		\$ 163,624	\$ 15,154	(\$ 478,056)	\$ 24,933	\$ 5,611			\$ 2,736,918	\$ 1,918,541		
採用權益法之投資貸餘		-									9,606			
合計		\$ 3,005,652									\$ 2,746,524			

註一：係按經會計師查核之財務報表計算。

註二：Dyaco International Holding Limited 帳面價值與股權淨值之差異係順流遞延毛利 5,434 仟元及逆流遞延毛利 1,417 仟元；SOLE INC. 帳面價值與股權淨值之差異係因收購產生之溢價 758,158 仟元及順流遞延毛利 162,675 仟元；統一塑膠製品廠股份有限公司帳面價值與股權淨值之差異係因收購產生之溢價 250,626 仟元及未實現費用 206 仟元；Dyaco Europe GmbH 帳面價值與股權淨值之差異係順流遞延毛利 4,921 仟元；CITY SPORTS (THAILAND) CO., LTD 帳面價值與股權淨值之差異係因收購產生之溢價 5,913 仟元及順流遞延毛利 241 仟元；株式会社ダイヤコジャパン帳面價值與股權淨值之差異係順流遞延毛利 3,341 仟元；Dyaco UK Ltd. 帳面價值與股權淨值之差異係順流遞延毛利 17,881 仟元；巨琛工業股份有限公司帳面價值與股權淨值之差異係因收購產生之溢價 63,268 仟元；Spirit Manufacturing Inc. 與股權淨值之差異係順流遞延毛利 65,955 仟元；Dyaco Canada Inc. 與股權淨值之差異係因收購產生之溢價 48,174 仟元及未實現順流遞延毛利 40,531 仟元。

註三：1. Neutron Ventures Ltd 本年度減少及 Dyaco UK Ltd. 本年度增加係本公司於 112 年 3 月現金增資子公司 Neutron Ventures Ltd 69,673 仟元，致對其持股比例由 80% 增加至 95%，並調整增加資本公積 4,320 仟元，另 Dyaco UK Ltd. 於 112 年 7 月發行新股 121,145 仟元與本公司及 Neutron Ventures Ltd 之非控制權益換取 Neutron Ventures Ltd 之全數股權，本公司對 Dyaco UK Ltd. 之持股比例由 100% 減少至 97%，因本公司未按持股比例增加投資，調整增加資本公積 510 仟元，並由於前述換股為共同控制下之組織重組，故調整減少資本公積 702 仟元。

2. 本公司於 112 年 3 月現金增資子公司 Dyaco Europe GmbH 61,332 仟元。

3. 本公司於 112 年 8 月現金增資子公司巨琛工業股份有限公司 30,000 仟元，致對其持股比例由 90% 增加至 92%，另由於本公司未按持股比例增加投資，調整減少資本公積 1,509 仟元。

岱宇國際股份有限公司
使用權資產變動明細表
民國 112 年度

表五

單位：新台幣仟元

	<u>土</u>	<u>地</u>	<u>運 輸 設 備</u>	<u>合</u>	<u>計</u>
成 本					
112 年 1 月 1 日 餘 額	\$ 12,532		\$ 8,143	\$ 20,675	
減 少	(4,590)		-	(4,590)	
112 年 12 月 31 日 餘 額	<u>7,942</u>		<u>8,143</u>	<u>16,085</u>	
累 計 折 舊					
112 年 1 月 1 日 餘 額	3,556		4,298	7,854	
增 加	<u>516</u>		<u>2,714</u>	<u>3,230</u>	
112 年 12 月 31 日 餘 額	<u>4,072</u>		<u>7,012</u>	<u>11,084</u>	
	<u>\$ 3,870</u>		<u>\$ 1,131</u>	<u>\$ 5,001</u>	

岱宇國際股份有限公司

短期借款明細表

民國 112 年 12 月 31 日

表六

單位：新台幣仟元

借款種類及債權人	借 款 期 限	年 利 率 (%)	年 底 餘 額	融 資 額 度	擔 保 品
信用借款					
彰化銀行	112/11/8-113/5/6	2.25%	\$ 50,000	\$ 300,000	-
第一銀行	112/10/6-113/2/6	2.12%	100,000	100,000	-
上海商銀	112/11/8-113/8/19	2.06%	50,000	80,000	-
土地銀行	112/12/27-113/3/26	2.19%	70,000	70,000	-
國泰世華銀行	112/11/29-113/2/27	1.81%	100,000	100,000	-
華南銀行	112/11/6-113/5/6	2.05%	100,000	150,000	-
合作金庫	112/11/29-113/11/29	1.95%	30,000	30,000	-
			<u>500,000</u>	<u>830,000</u>	
擔保借款					
永豐銀行	112/12/7-113/1/6	2.10%	320,000	370,000	註
台灣企銀	112/10/23-113/4/23	1.85%-2.05%	400,000	400,000	註
彰化銀行	112/11/3-113/5/3	2.05%	200,000	415,000	註
兆豐銀行	112/9/21-113/3/25	1.97%-1.98%	365,000	470,000	註
台新銀行	112/12/27-113/1/28	2.10%	110,000	140,000	註
第一銀行	112/10/6-113/1/6	1.95%	35,000	35,000	註
			<u>1,430,000</u>	<u>1,830,000</u>	
			<u>\$ 1,930,000</u>	<u>\$ 2,660,000</u>	

註：係以土地、建物及定期存款作為擔保品。

岱宇國際股份有限公司
應付票據明細表
民國 112 年 12 月 31 日

表七

單位：新台幣仟元

供 應 商 名 稱	餘 額
成川鋼管股份有限公司	\$ 8,647
得藝人生	6,462
金田工業社	2,795
其他（註）	<u>8,885</u>
合 計	<u>\$ 26,789</u>

註：各戶餘額皆未超過本科目餘額百分之五。

岱宇國際股份有限公司
應付帳款明細表
民國 112 年 12 月 31 日

表八

單位：新台幣仟元

<u>供 應 商 名 稱</u>	<u>餘 額</u>
合興數位股份有限公司	\$ 37,553
翊捷科技股份有限公司	29,890
江西誠裕新能源科技有限公司	21,315
魯克海斯有限公司	18,861
其他（註）	<u>263,730</u>
合 計	<u>\$ 371,349</u>

註：各戶餘額皆未超過本科目餘額百分之五。

岱宇國際股份有限公司

長期借款明細表

民國 112 年 12 月 31 日

表九

單位：新台幣仟元

借款種類及債權人	借款期間	償還辦法	年 利率 (%)	年 底 餘 額			擔 保 品
				一年內到期	一年後到期	合 計	
擔保借款							
兆豐銀行	108.09.27~113.09.27	借款自 108 年 9 月起，每月攤還本息至 113 年 9 月	2.15%	\$ 40,700	\$ -	\$ 40,700	土地及建物
兆豐銀行	109.02.26~114.02.26	借款自 109 年 2 月起，每月攤還本息至 114 年 2 月	2.20%	39,600	8,600	48,200	
兆豐銀行	111.07.26~116.07.25	借款自 111 年 7 月起，前二年還息，自 114 年 7 月起每月攤還本息至 116 年 7 月	2.15%	-	300,000	300,000	土地及建物
兆豐銀行	111.07.26~116.07.25	借款自 111 年 7 月起，前 1.5 年還息，自 113 年 1 月起每月攤還本息至 116 年 7 月	2.30%	12,000	88,000	100,000	土地及建物
兆豐銀行	112.03.01~116.07.25	借款自 112 年 3 月起，前 10 個月還息，自 113 年 1 月起每月攤還本息至 116 年 7 月	2.30%	12,000	88,000	100,000	土地及建物
兆豐銀行	112.06.05~116.07.25	借款自 112 年 6 月起，前 7 個月還息，自 113 年 1 月起每月攤還本息至 116 年 7 月	2.30%	12,000	88,000	100,000	土地及建物
兆豐銀行	112.07.03~116.07.25	借款自 112 年 7 月起，前 6 個月還息，自 113 年 1 月起每月攤還本息至 116 年 7 月	2.30%	24,000	176,000	200,000	土地及建物
永豐銀行	98.09.23~113.09.23	借款自 98 年 9 月起，每月攤還本息至 113 年 9 月	2.24%	6,923	-	6,923	土地及建物
永豐銀行	104.11.25~119.11.25	借款自 106 年 12 月起，每月攤還本息至 119 年 11 月	2.01%	9,168	54,242	63,410	土地及建物
永豐銀行	105.10.31~112.10.31	借款自 112 年 9 月起，每月還息每 3 個月攤還本金至 115 年 12 月	2.60%	80,000	150,000	230,000	土地及建物
台灣企銀	111.12.15~121.12.15	借款自 111 年 12 月起，每月攤還本息至 121 年 12 月	1.55%	12,132	97,056	109,188	土地及建物
台灣企銀	112.02.14~121.12.15	借款自 112 年 2 月起，每月攤還本息至 121 年 12 月	1.55%	5,921	47,371	53,292	土地及建物
台灣企銀	112.03.31~121.12.15	借款自 112 年 3 月起，每月攤還本息至 121 年 12 月	1.55%	249	1,990	2,239	土地及建物
台灣企銀	112.05.02~121.12.15	借款自 112 年 5 月起，每月攤還本息至 121 年 12 月	1.55%	253	2,025	2,278	土地及建物
台灣企銀	112.07.17~121.12.15	借款自 112 年 7 月起，每月攤還本息至 121 年 12 月	1.55%	1,840	39,484	41,324	土地及建物
台灣企銀	112.03.31~116.12.15	借款自 112 年 3 月起，每月攤還本息至 116 年 12 月	1.55%	4,591	3,227	7,818	土地及建物
合作金庫	107.11.30~127.11.26	借款自 107 年 11 月起，前二年還息，自 109 年 12 月起每月攤還本息至 127 年 11 月	2.10%	8,821	144,097	152,918	土地及建物
台新銀行	108.06.17~123.06.17	借款自 108 年 6 月起，每月攤還本息至 123 年 6 月	2.20%	6,000	132,000	138,000	土地及建物
台新銀行	108.06.17~113.06.17	借款自 108 年 6 月起，每月攤還本息至 113 年 6 月	2.20%	<u>4,500</u>	<u>-</u>	<u>4,500</u>	土地及建物
合 計				<u>\$ 280,698</u>	<u>\$ 1,420,092</u>	<u>\$ 1,700,790</u>	

岱宇國際股份有限公司

租賃負債明細表

民國 112 年 12 月 31 日

表十

單位：新台幣仟元

項	目	摘	要	租	賃	期	間	折	現	率	年	底	餘	額
											(註)	
土	地			110.07.01	~	120.06.30		1.36%			\$	4,076		
運	輸	設	備	108.12.01	~	113.05.31		1.65%				1,156		
											\$	<u>5,232</u>		

註：其中分類為租賃負債－流動及租賃負債－非流動之金額分別為
1,675 仟元及 3,557 仟元。

岱宇國際股份有限公司

營業收入明細表

民國 112 年度

表十一

單位：新台幣仟元

項 目	數 量 (仟 個)	金 額
銷貨收入		
跑 步 機	119	\$ 2,374,377
橢 圓 機	31	598,211
健 身 車	6	59,432
懶 人 車	9	177,225
踏 步 機	2	64,316
競 賽 車	4	60,190
其 他	3,274	<u>337,416</u>
小 計		3,671,167
減：銷貨退回		(2,210)
減：銷貨折讓		(4,716)
其他收入		<u>8,557</u>
淨 額		<u>\$ 3,672,798</u>

岱宇國際股份有限公司

營業成本明細表

民國 112 年度

表十二

單位：新台幣仟元

項 目	金 額
自製產品銷貨成本	
直接原料	
年初原物料	\$ 74,408
本年度進料淨額	999,871
出售原料	(23,529)
轉列製造費用	(2,712)
年底原物料	(70,342)
	977,696
直接人工	128,414
製造費用	252,361
製造成本	1,358,471
年初在製品	83,293
出售在製品	(20,232)
轉列製造費用	(288)
年底在製品	(73,230)
	1,348,014
年初製成品	134,830
轉列製造費用	(6,094)
年底製成品	(114,611)
小 計	1,362,139
出售原料及在製品	43,761
存貨廢料及下腳出售收入	(242)
外購商品銷貨成本	
年初商品	30,849
本年度進貨淨額	1,433,519
轉列製造費用	(1,654)
年底商品	(38,693)
小 計	1,424,021
銷貨成本	<u>\$ 2,829,679</u>

岱宇國際股份有限公司

營業費用明細表

民國 112 年度

表十三

單位：新台幣仟元

項 目	推 銷 費 用	管 理 費 用	研 究 發 展 費 用	預 期 信 用 減 損 迴 轉 利 益	合 計
薪 資	\$ 68,313	\$ 76,242	\$ 67,303	\$ -	\$ 211,858
運 費	39,577	337	221	-	40,135
各項攤提	27,619	857	4,946	-	33,422
廣 告 費	11,939	443	152	-	12,534
進出口費用	10,966	-	-	-	10,966
保 險 費	13,537	6,901	7,278	-	27,716
折舊費用	3,078	10,615	2,078	-	15,771
預期信用減損迴轉利益	-	-	-	(11,525)	(11,525)
其他(註)	<u>39,868</u>	<u>56,831</u>	<u>27,622</u>	<u>-</u>	<u>124,321</u>
合 計	<u>\$ 214,897</u>	<u>\$ 152,226</u>	<u>\$ 109,600</u>	<u>(\$ 11,525)</u>	<u>\$ 465,198</u>

註：各項金額皆未超過個別科目金額百分之五。

岱宇國際股份有限公司

本期發生之員工福利、折舊及攤銷費用功能別彙總表

民國 112 及 111 年度

表十四

單位：新台幣仟元

	112年度			111年度		
	屬於 營業成本者	屬於 營業費用者	合 計	屬於 營業成本者	屬於 營業費用者	合 計
員工福利						
薪資	\$ 161,020	\$ 211,858	\$ 372,878	\$ 136,073	\$ 212,400	\$ 348,473
勞健保費	18,786	20,450	39,236	17,111	20,417	37,528
退休金	6,611	10,175	16,786	6,563	10,363	16,926
董事酬金	-	7,391	7,391	-	9,145	9,145
其他	7,260	6,523	13,783	5,204	6,301	11,505
	<u>\$ 193,677</u>	<u>\$ 256,397</u>	<u>\$ 450,074</u>	<u>\$ 164,951</u>	<u>\$ 258,626</u>	<u>\$ 423,577</u>
折舊(註3)	<u>\$ 49,830</u>	<u>\$ 15,771</u>	<u>\$ 65,601</u>	<u>\$ 48,152</u>	<u>\$ 19,012</u>	<u>\$ 67,164</u>
攤銷	<u>\$ -</u>	<u>\$ 33,422</u>	<u>\$ 33,422</u>	<u>\$ -</u>	<u>\$ 31,207</u>	<u>\$ 31,207</u>

註 1：本公司 112 及 111 年度之員工人數（含董事）分別為 634 人及 629 人，其中未兼任員工之董事人數均為 6 人。

註 2：本公司 112 及 111 年度平均員工福利費用分別為 705 人及 665 仟元；112 及 111 年度平均員工薪資費用分別為 594 仟元及 559 仟元，平均員工薪資費用 112 年度較 111 年度增加 6%。

註 3：本公司 112 及 111 年度屬投資性不動產直接營運費用產生之折舊費用均為 879 仟元（帳列租金收入減項）。

註 4：本公司由獨立董事組成審計委員會替代監察人。

註 5：本公司薪資報酬政策：

本公司「薪資報酬委員會組織規程」明訂定期檢討董事及經理人年度及長期之績效評估與薪資報酬之政策、制度、標準與結構。

董 事

董事執行職務之報酬，按個別董事之參與程度及貢獻價值，由董事會參酌同業通常之水準議定之，另當年度公司如有獲利，依本公司「公司章程」規定提撥不高於百分之五為董事酬勞。

經 理 人

經理人之薪酬政策係依據公司經營策略、獲利狀況、管理績效達成表現及職務貢獻等因素，並參考市場薪資水準，由薪資報酬委員會提出建議案經董事會通過後執行。

員 工

員工薪酬標準參照市場同業薪資行情、職務類別、學經歷與年資、專業知識、技術與能力等以核定，各人員依績效考核結果決定年終獎金與年度調薪，另依業務與部門性質有各項績效獎金與專案獎金，以及依公司年度獲利狀況由董事會決議提撥員工酬勞。

各項薪酬與獎金調整標準

本公司依據各部門績效表現與工作管理於年度進行績效總評核，除評估各部門與人員目標達成率外，亦須評估各人員的專業工作行為與職能，並計入考勤率與各項貢獻的獎勵加分與懲戒減分的制度，以提升員工能力素質與專業素養，績效優等者將有更好的晉級與晉等升職的成長機會，也以此薪酬政策培育未來接班人的激勵管理。

社團法人台北市會計師公會會員印鑑證明書

北市財證字第 1131383 號

會員姓名：(1) 謝建新
(2) 廖婉怡

事務所名稱：勤業眾信聯合會計師事務所

事務所地址：台北市信義區松仁路100號20樓

事務所統一編號：94998251



事務所電話：(02)27259988

委託人統一編號：23751545


會員書字號：(1) 北市會證字第 2368 號
(2) 北市會證字第 3469 號

印鑑證明書用途：辦理 岱宇國際股份有限公司

112 年 01 月 01 日 至
112 年度 (自民國 112 年 12 月 31 日) 財務報表之查核簽證。

簽名式 (一)	謝建新	存會印鑑 (一)	
簽名式 (二)	廖婉怡	存會印鑑 (二)	

理事長：



核對人：



中華民國 113 年 02 月 02 日