

岱宇國際股份有限公司

個體財務報告暨會計師查核報告
民國109及108年度

地址：台北市松江路111號12樓

電話：(02)25152288

§ 目 錄 §

項	目 頁	次	財 務 報 告 附 註 編 號
一、封 面	1		-
二、目 錄	2		-
三、會計師查核報告	3~7		-
四、個體資產負債表	8		-
五、個體綜合損益表	9~11		-
六、個體權益變動表	12		-
七、個體現金流量表	13~15		-
八、個體財務報告附註			
(一) 公司沿革	16		一
(二) 通過財務報告之日期及程序	16		二
(三) 新發布及修訂準則及解釋之適用	16~17		三
(四) 重大會計政策之彙總說明	18~28		四
(五) 重大會計判斷、估計及假設不確定性之主要來源	29		五
(六) 重要會計項目之說明	29~69		六~三二
(七) 關係人交易	69~73		三三
(八) 質抵押之資產	73		三四
(九) 其他事項	73		三五
(十) 重大或有負債及未認列之合約承諾	-		-
(十一) 具重大影響之外幣資產及負債資訊	74~75		三六
(十二) 附註揭露事項			
1. 重大交易事項相關資訊	75、77~83		三七
2. 轉投資事業相關資訊	75、84		三七
3. 大陸投資資訊	76、78、85~86		三七
4. 主要股東資訊	87		三七
九、重要會計項目明細表	88~103		-

會計師查核報告

岱宇國際股份有限公司 公鑒：

查核意見

岱宇國際股份有限公司民國 109 年及 108 年 12 月 31 日之個體資產負債表，暨民國 109 年及 108 年 1 月 1 日至 12 月 31 日之個體綜合損益表、個體權益變動表與個體現金流量表，以及個體財務報告附註（包括重大會計政策彙總），業經本會計師查核竣事。

依本會計師之意見，上開個體財務報告在所有重大方面係依照證券發行人財務報告編製準則編製，足以允當表達岱宇國際股份有限公司民國 109 年及 108 年 12 月 31 日之個體財務狀況，暨民國 109 年及 108 年 1 月 1 日至 12 月 31 日之個體財務績效與個體現金流量。

查核意見之基礎

本會計師民國 109 年度係依照會計師查核簽證財務報表規則及一般公認審計準則執行查核工作；民國 108 年度係依照會計師查核簽證財務報表規則、金融監督管理委員會 109 年 2 月 25 日金管證審字第 1090360805 號函及一般公認審計準則執行查核工作。本會計師於該等準則下之責任將於會計師查核個體財務報告之責任段進一步說明。本會計師所隸屬事務所受獨立性規範之人員已依會計師職業道德規範，與岱宇國際股份有限公司保持超然獨立，並履行該規範之其他責任。本會計師相信已取得足夠及適切之查核證據，以作為表示查核意見之基礎。

關鍵查核事項

關鍵查核事項係指依本會計師之專業判斷，對岱宇國際股份有限公司民國 109 年度個體財務報告之查核最為重要之事項。該等事項已於查核個體財

務報告整體及形成查核意見之過程中予以因應，本會計師並不對該等事項單獨表示意見。

存貨呆滯損失

岱宇國際股份有限公司及其採用權益法投資子公司於民國 109 年 12 月 31 日存貨帳面價值分別為 710,403 仟元及 2,431,338 仟元，由於存貨金額係屬重大及採用權益法投資子公司之存貨呆滯損失將影響岱宇國際股份有限公司採用權益法投資子公司之帳面價值及相關損益份額認列，評估存貨淨變現價值涉及管理階層重大判斷，尤其是關於製成品及商品呆滯存貨跌價損失之估計。因是，將製成品及商品呆滯損失之估計考量為關鍵查核事項。岱宇國際股份有限公司有關存貨之會計政策及相關之重大會計估計和判斷說明參閱個體財務報告附註四(五)及附註五(一)；存貨相關資訊參閱個體財務報告附註十。

本會計師已評估用以計算年底製成品及商品呆滯損失之方法是否適當、核對用於計算之基本假設至支持文件、並驗證計算正確性；此外，本會計師覆核製成品及商品庫齡狀況及比較歷史提列損失與實際處分差異之情形，以評估存貨提列呆滯損失政策之適當性。

採用權益法投資子公司之商譽減損估計

岱宇國際股份有限公司採用權益法投資子公司帳面價值中，其中包含與收購東莞達宇運動器材有限公司、錫頓金屬製品(嘉興)有限公司、CARDIO fitness GmbH&Co.KG、Dyaco Canada Inc.及 Fitness Equipment Services, LLC.有關之商譽，截至民國 109 年 12 月 31 日商譽之帳面金額為 478,118 仟元。依據國際會計準則第 36 號「資產減損」之規定，企業合併所取得之商譽，應每年定期藉由包含商譽之帳面價值與其可回收金額比較，進行減損測試。由於商譽減損評估涉及管理階層重大判斷，尤其是管理階層對未來現金流量之估計及計算現金產生單位現值所使用之折現率。因是，將投資子公司商譽減損之估計考量為關鍵查核事項。岱宇國際股份有限公司有關投資子公司商譽減損之會計政策及相關之重大會計估計和判斷說明參閱個體財務報告附註四(六)及附註五(二)，對於與收購上述子公司有關之商譽之現金產生單位以及可回收金額估算之重要基本假設已揭露於個體財務報告附註十三(二)，其包括未來現金流量預測及折現率(加權平均資金成本率)。

本會計師已評估管理階層所使用之獨立評價人員之專業能力、適任能力與客觀性，並驗證評價人員之資格。另外亦與管理階層討論評價人員之工作範圍、覆核其委任條件，以確認未存有影響其客觀性或限制其工作範圍之事項。並確認，評價人員所使用之方法是否與國際會計準則相符。

本會計師採用本事務所財務諮詢專家意見以評估管理階層之判斷，尤其係管理階層所使用之重要假設（包括未來現金流量預測及折現率），以確認管理階層判斷之適當性。此部分之主要查核程序包括：

- 測試商譽可回收金額估算所使用之資料，包括過去營業收入、收入成長率及毛利率，以評估所使用資料之合理性。
- 透過比較岱宇國際股份有限公司民國 109 年預算數與實際營運結果，作為對於民國 110 年及以後年度預測可靠度評估之考量，評估管理階層歷史預測之準確性。
- 複核岱宇國際股份有限公司所使用加權平均資金成本率之合理性，並採用相同之評價模式重新計算，比較與岱宇國際股份有限公司所採用之加權平均資金成本率是否有重大差異，以確認管理階層是否使用適當之折現率評估減損。

管理階層與治理單位對個體財務報告之責任

管理階層之責任係依照證券發行人財務報告編製準則編製允當表達之個體財務報告，且維持與個體財務報告編製有關之必要內部控制，以確保個體財務報告未存有導因於舞弊或錯誤之重大不實表達。

於編製個體財務報告時，管理階層之責任亦包括評估岱宇國際股份有限公司繼續經營之能力、相關事項之揭露，以及繼續經營會計基礎之採用，除非管理階層意圖清算岱宇國際股份有限公司或停止營業，或除清算或停業外別無實際可行之其他方案。

岱宇國際股份有限公司之治理單位（含審計委員會）負有監督財務報導流程之責任。

會計師查核個體財務報告之責任

本會計師查核個體財務報告之目的，係對個體財務報告整體是否存有導因於舞弊或錯誤之重大不實表達取得合理確信，並出具查核報告。合理確信係高度確信，惟依照一般公認審計準則執行之查核工作無法保證必能偵出個

體財務報告存有之重大不實表達。不實表達可能導因於舞弊或錯誤。如不實表達之個別金額或彙總數可合理預期將影響個體財務報告使用者所作之經濟決策，則被認為具有重大性。

本會計師依照一般公認審計準則查核時，運用專業判斷並保持專業上之懷疑。本會計師亦執行下列工作：

1. 辨認並評估個體財務報告導因於舞弊或錯誤之重大不實表達風險；對所評估之風險設計及執行適當之因應對策；並取得足夠及適切之查核證據以作為查核意見之基礎。因舞弊可能涉及共謀、偽造、故意遺漏、不實聲明或踰越內部控制，故未偵出導因於舞弊之重大不實表達之風險高於導因於錯誤者。
2. 對與查核攸關之內部控制取得必要之瞭解，以設計當時情況下適當之查核程序，惟其目的非對岱宇國際股份有限公司內部控制之有效性表示意見。
3. 評估管理階層所採用會計政策之適當性，及其所作會計估計與相關揭露之合理性。
4. 依據所取得之查核證據，對管理階層採用繼續經營會計基礎之適當性，以及使岱宇國際股份有限公司繼續經營之能力可能產生重大疑慮之事件或情況是否存在重大不確定性，作出結論。本會計師若認為該等事件或情況存在重大不確定性，則須於查核報告中提醒個體財務報告使用者注意個體財務報告之相關揭露，或於該等揭露係屬不適當時修正查核意見。本會計師之結論係以截至查核報告日所取得之查核證據為基礎。惟未來事件或情況可能導致岱宇國際股份有限公司不再具有繼續經營之能力。
5. 評估個體財務報告（包括相關附註）之整體表達、結構及內容，以及個體財務報告是否允當表達相關交易及事件。
6. 對於岱宇國際股份有限公司內組成個體之財務資訊取得足夠及適切之查核證據，以對個體財務報告表示意見。本會計師負責查核案件之指導、監督及執行，並負責形成岱宇國際股份有限公司查核意見。

本會計師與治理單位溝通之事項，包括所規劃之查核範圍及時間，以及重大查核發現（包括於查核過程中所辨認內部控制顯著缺失）。


本會計師亦向治理單位提供本會計師所隸屬事務所受獨立性規範之人員已遵循會計師職業道德規範中有關獨立性之聲明，並與治理單位溝通所有可能被認為影響會計師獨立性之關係及其他事項（包括相關防護措施）。

本會計師從與治理單位溝通之事項中，決定對岱宇國際股份有限公司民國 109 年度個體財務報告查核之關鍵查核事項。本會計師於查核報告中敘明該等事項，除非法令不允許公開揭露特定事項，或在極罕見情況下，本會計師決定不於查核報告中溝通特定事項，因可合理預期此溝通所產生之負面影響大於所增進之公眾利益。

勤業眾信聯合會計師事務所


會計師 謝 建 新

謝建新



會計師 陳 招 美

陳招美




證券暨期貨管理委員會核准文號

台財證六字第 0920123784 號

證券暨期貨管理委員會核准文號

台財證六字第 0920123784 號

中 華 民 國 110 年 3 月 30 日



民國 10 月 31 日

單位：新台幣仟元

代 碼	資 產	109年12月31日		108年12月31日	
		金 額	%	金 額	%
	流動資產				
1100	現金 (附註六)	\$ 684,900	6	\$ 559,096	9
1110	透過損益按公允價值衡量之金融資產 (附註四、七及三二)	2,593	-	-	-
1150	應收票據淨額 (附註四、九及二四)	1,829	-	1,232	-
1170	應收帳款淨額 (附註四、九及二四)	142,678	1	93,313	2
1180	應收帳款—關係人 (附註四、二四及三三)	4,189,287	38	1,061,571	18
1200	其他應收款 (附註四及九)	50,847	1	14,506	-
1210	其他應收款—關係人 (附註四及三三)	394,894	4	176,980	3
130X	存貨 (附註四、五及十)	710,403	7	271,757	4
1410	預付款項 (附註十一)	43,084	-	42,714	1
1476	其他金融資產 (附註四、十二及三四)	208,931	2	328,357	5
1479	其他流動資產	19,434	-	31,330	1
11XX	流動資產總計	6,448,880	59	2,580,856	43
	非流動資產				
1517	透過其他綜合損益按公允價值衡量之金融資產 (附註四、八及三二)	41,141	-	31,860	1
1550	採用權益法之投資 (附註四、五及十三)	2,348,793	21	1,443,675	24
1600	不動產、廠房及設備 (附註四、十四及三四)	1,672,688	15	1,690,350	28
1755	使用權資產 (附註四及十五)	3,947	-	6,295	-
1760	投資性不動產 (附註四及十六)	21,327	-	22,206	-
1780	無形資產 (附註四及十七)	91,538	1	119,356	2
1840	遞延所得稅資產 (附註四及二六)	278,657	3	141,565	2
1915	預付設備款	8,022	-	3,585	-
1920	存出保證金	47,325	1	2,847	-
1990	其他非流動資產	5,683	-	5,683	-
15XX	非流動資產總計	4,519,121	41	3,467,422	57
1XXX	資 產 總 計	\$ 10,968,001	100	\$ 6,048,278	100
	負債及權益				
	流動負債				
2100	短期借款 (附註十八及三四)	\$ 1,145,000	10	\$ 1,255,000	21
2120	透過損益按公允價值衡量之金融負債 (附註四、七及三二)	1,685	-	2,722	-
2150	應付票據 (附註二十)	780,823	7	308,374	5
2170	應付帳款 (附註二十)	818,672	8	193,541	3
2180	應付帳款—關係人 (附註三三)	1,246,892	11	452,956	7
2200	其他應付款 (附註二一)	317,082	3	160,282	3
2220	其他應付款項—關係人 (附註三三)	86,080	1	634	-
2230	本期所得稅負債 (附註二六)	355,708	3	48,974	1
2280	租賃負債 (附註四及十五)	2,062	-	2,312	-
2130	合約負債 (附註二四)	29,640	-	4,191	-
2321	一年內到期之應付公司債 (附註四及十九)	-	-	592,874	10
2322	一年內到期之長期借款 (附註十八及三四)	158,021	2	109,207	2
2399	其他流動負債	49,421	1	72,180	1
21XX	流動負債總計	4,991,086	46	3,203,247	53
	非流動負債				
2530	應付公司債 (附註四及十九)	462,372	4	-	-
2540	長期借款 (附註十八及三四)	752,757	7	744,683	12
2570	遞延所得稅負債 (附註四及二六)	109,087	1	73,070	1
2580	租賃負債 (附註四及十五)	1,921	-	3,983	-
2610	長期應付款項 (附註二一)	25,878	-	68,460	1
2650	採用權益法之投資貸餘 (附註四及十三)	90,524	1	40,360	1
2640	淨確定福利負債 (附註四及二二)	20,399	-	19,563	1
2645	存入保證金	801	-	767	-
25XX	非流動負債總計	1,463,739	13	950,886	16
2XXX	負債總計	6,454,825	59	4,154,133	69
	權益 (附註二三)				
	股本				
3110	普通股股本	1,311,496	12	961,009	16
3140	預收股本	15,027	-	-	-
3100	股本總計	1,326,523	12	961,009	16
3200	資本公積	1,986,005	18	758,304	13
	保留盈餘				
3310	法定盈餘公積	152,827	1	133,886	2
3320	特別盈餘公積	105,812	1	79,123	1
3350	未分配盈餘	1,390,288	13	239,976	4
3300	保留盈餘總計	1,648,927	15	452,985	7
3400	其他權益	(175,628)	(2)	(105,813)	(2)
3500	庫藏股票	(272,651)	(2)	(172,340)	(3)
3XXX	權益總計	4,513,176	41	1,894,145	31
	負債及權益總計	\$ 10,968,001	100	\$ 6,048,278	100

後附之附註係本個體財務報告之一部分。

董事長：林英俊



經理人：陳明男



會計主管：邱源聲



岱宇國際有限公司

個體財務報表

民國 109 年及 108 年 1 月 1 日至 12 月 31 日

單位：新台幣仟元，惟
每股盈餘為元

代 碼	109年度		108年度		
	金 額	%	金 額	%	
4110	營業收入（附註四、二四及 三三）	\$ 8,492,324	100	\$ 3,549,315	100
4170	減：銷貨退回	4,772	-	1,482	-
4190	銷貨折讓	1,642	-	2,989	-
4000	營業收入	8,485,910	100	3,544,844	100
	營業成本（附註十、二五及 三三）				
5110	銷貨成本	5,887,412	69	2,748,860	78
5900	營業毛利	2,598,498	31	795,984	22
5920	與子公司之已（未）實現利 益	(428,485)	(5)	33,367	1
5950	已實現營業毛利	2,170,013	26	829,351	23
	營業費用（附註九、二五及 三三）				
6100	推銷費用	432,424	5	270,042	8
6200	管理費用	206,583	3	161,183	4
6300	研究發展費用	115,655	1	101,217	3
6450	預期信用減損利益	(722)	-	(1,532)	-
6000	營業費用合計	753,940	9	530,910	15
6500	其他收益及費損淨額（附註 二五及三三）	249,926	3	60,636	2
6900	營業淨利	1,665,999	20	359,077	10

（接次頁）

(承前頁)

代 碼		109年度		108年度	
		金 額	%	金 額	%
	營業外收入及支出				
7375	採用權益法之子公司損益份額	\$ 140,631	2	(\$ 59,882)	(1)
7100	利息收入(附註三三)	5,131	-	2,240	-
7110	租金收入(附註三三)	4,766	-	4,646	-
7190	其他收入	4,694	-	1,591	-
7230	淨外幣兌換損失(附註二五)	(182,314)	(2)	(28,734)	(1)
7635	透過損益按公允價值衡量金融資產及負債之淨利益(損失)	(579)	-	684	-
7590	什項支出	(925)	-	(20)	-
7510	利息費用(附註二五)	(35,122)	(1)	(38,224)	(1)
7000	營業外收入及支出合計	(63,718)	(1)	(117,699)	(3)
7900	稅前淨利	1,602,281	19	241,378	7
7950	所得稅費用(附註四及二六)	281,172	3	52,377	1
8200	淨 利	1,321,109	16	189,001	6
	其他綜合損益				
8310	不重分類至損益之項目				
8311	確定福利計畫之再衡量數	(1,058)	-	516	-
8316	透過其他綜合損益按公允價值衡量之權益工具投資未實現評價損益	206	-	800	-
8330	採用權益法認列之子公司之其他綜合損益之份額	(1,259)	-	1,099	-
8349	與不重分類之項目相關之所得稅	212	-	(103)	-
		(1,899)	-	2,312	-

(接次頁)

(承前頁)

代 碼		109年度		108年度	
		金 額	%	金 額	%
8360	後續可能重分類至損益 之項目				
8361	國外營運機構財務 報表換算之兌換 差額	(\$ 68,762)	(1)	(\$ 30,961)	(1)
8300	其他綜合損益合計	(70,661)	(1)	(28,649)	(1)
8500	綜合損益總額	<u>\$ 1,250,448</u>	<u>15</u>	<u>\$ 160,352</u>	<u>5</u>
	每股盈餘 (附註二七)				
9710	基 本	<u>\$ 11.69</u>		<u>\$ 2.05</u>	
9810	稀 釋	<u>\$ 11.38</u>		<u>\$ 1.82</u>	

後附之附註係本個體財務報告之一部分。

董事長：林英俊




經理人：陳明男



會計主管：邱源聲





民國 10 至 12 月 31 日

單位：除每股股利為新台幣元外，餘係仟元

代碼	說明	股本		資本公積	盈餘		未分配盈餘	其他權益		庫藏股	總額
		普通股	預收股本		法定盈餘公積	特別盈餘公積		國外營運機構財務報表換算之兌換差額	透過其他綜合損益按公允價值衡量之金融資產		
A1	108年1月1日餘額	\$ 929,502	\$ -	\$ 738,397	\$ 123,174	\$ 59,258	\$ 145,777	(\$ 78,745)	(\$ 378)	(\$ 172,340)	\$ 1,744,645
N1	股份基礎給付交易(附註二八)	-	-	17,200	-	-	-	-	-	-	17,200
C7	採用權益法認列子公司之變動數	-	-	1,600	-	-	-	-	-	-	1,600
B1	107年度盈餘分配：	-	-	-	10,712	-	(10,712)	-	-	-	-
B3	法定盈餘公積	-	-	-	-	19,865	(19,865)	-	-	-	-
B5	現金股利-每股0.35元	-	-	-	-	-	(31,133)	-	-	-	(31,133)
B9	股票股利-每股0.35元	31,133	-	-	-	-	(31,133)	-	-	-	-
		31,133	-	-	10,712	19,865	(92,843)	-	-	-	(31,133)
I1	公司債轉換為普通股(附註十九)	374	-	1,107	-	-	-	-	-	-	1,481
D1	108年度淨利	-	-	-	-	-	189,001	-	-	-	189,001
D3	108年度其他綜合損益	-	-	-	-	-	413	(30,961)	1,899	-	(28,649)
D5	108年度綜合損益總額	-	-	-	-	-	189,414	(30,961)	1,899	-	160,352
Q1	子公司處分透過其他綜合損益按公允價值衡量之權益工具	-	-	-	-	-	(2,372)	-	2,372	-	-
Z1	108年12月31日餘額	961,009	-	758,304	133,886	79,123	239,976	(109,706)	3,893	(172,340)	1,894,145
N1	股份基礎給付交易(附註二八)	3,000	1,000	121,631	-	-	-	-	-	-	125,631
C5	發行轉換公司債認列權益組成部分(附註十九及二三)	-	-	12,666	-	-	-	-	-	-	12,666
C7	採用權益法認列子公司之變動數	-	-	558	-	-	-	-	-	-	558
B1	108年度盈餘分配：	-	-	-	18,941	-	(18,941)	-	-	-	-
B3	法定盈餘公積	-	-	-	-	26,689	(26,689)	-	-	-	-
B5	現金股利-每股1.15元	-	-	-	-	-	(124,321)	-	-	-	(124,321)
		-	-	-	18,941	26,689	(169,951)	-	-	-	(124,321)
I1	公司債轉換為普通股(附註十九)	157,487	14,027	549,273	-	-	-	-	-	-	720,787
D1	109年度淨利	-	-	-	-	-	1,321,109	-	-	-	1,321,109
D3	109年度其他綜合損益	-	-	-	-	-	(846)	(68,762)	(1,053)	-	(70,661)
D5	109年度綜合損益總額	-	-	-	-	-	1,320,263	(68,762)	(1,053)	-	1,250,448
E1	現金增資(附註二三)	190,000	-	548,745	-	-	-	-	-	-	738,745
L1	庫藏股買回(附註二三)	-	-	-	-	-	-	-	-	(155,550)	(155,550)
T1	庫藏股轉讓員工(附註二三)	-	-	(5,172)	-	-	-	-	-	55,239	50,067
Z1	109年12月31日餘額	\$ 1,311,496	\$ 15,027	\$ 1,986,005	\$ 152,827	\$ 105,812	\$ 1,390,288	(\$ 178,468)	\$ 2,840	(\$ 272,651)	\$ 4,513,176

係本個體財務報告之一部分。

董事長：林英從



經理人：陳明男



會計主管：邱源聲



岱宇國際股份有限公司

個體財務報表

民國 109 年及 108 年 1 月 1 日至 12 月 31 日

單位：新台幣仟元

代 碼		109年度	108年度
	營業活動之現金流量		
A10000	稅前淨利	\$ 1,602,281	\$ 241,378
A20010	收益費損項目		
A20100	折舊費用	76,313	79,458
A20200	攤銷費用	44,466	40,032
A20300	預期信用損失迴轉利益	(722)	(1,532)
A20400	透過損益按公允價值衡量之金融工具損失(利益)	579	(684)
A20900	利息費用	35,122	38,224
A21200	利息收入	(5,131)	(2,240)
A21900	員工認股權酬勞成本	109,556	17,200
A22400	採用權益法之子公司損益份額	(140,631)	59,882
A22500	處分不動產、廠房及設備利益	(266)	(15)
A23700	存貨跌價及呆滯損失	3,155	-
A23900	與子公司之未實現利益	433,270	4,803
A24000	與子公司間已實現利益	(4,785)	(38,170)
A24100	未實現外幣兌換損失	78,543	36,641
A30000	營業資產及負債之淨變動數		
A31115	強制透過損益按公允價值衡量之金融資產	-	24,059
A31130	應收票據	(597)	2,567
A31150	應收帳款	(55,605)	3,991
A31160	應收帳款－關係人	(3,177,128)	(11,794)
A31180	其他應收款	(36,341)	3,376
A31190	其他應收款－關係人	(211,461)	65,490
A31200	存 貨	(441,801)	20,008
A31230	預付款項	(1,115)	(18,762)
A31240	其他流動資產	11,896	(13,873)
A32125	合約負債	26,509	(2,365)
A32130	應付票據	472,449	(157,464)
A32150	應付帳款	625,198	20,209
A32160	應付帳款－關係人	773,234	146,733
A32230	其他應付款	106,967	20,966
A32190	其他應付款－關係人	516	(11,945)

(接次頁)

(承前頁)

代 碼		109年度	108年度
A32230	其他流動負債	\$ 9,857	\$ 17,734
A32240	淨確定福利負債	(222)	(166)
A33000	營運產生之淨現金流入	334,106	583,741
A33100	收取之利息	2,514	2,240
A33300	支付之利息	(28,124)	(28,954)
A33500	支付之所得稅	(75,301)	(20,344)
AAAA	營業活動之淨現金流入	<u>233,195</u>	<u>536,683</u>
投資活動之現金流量			
B00010	取得透過其他綜合損益按公允價值 衡量之金融資產	(9,075)	(31,060)
B01800	增加投資子公司(附註十三)	(868,701)	(48,144)
B02200	取得子公司之現金流出(附註十三)	(230,206)	-
B02300	子公司減資退回股款	-	58,388
B02700	購置不動產、廠房及設備(附註三 十)	(60,036)	(24,440)
B02800	處分不動產、廠房及設備價款	480	413
B03700	存出保證金增加	(44,478)	(515)
B04300	其他應收款—關係人增加	(3,836)	(67,803)
B04500	購置無形資產(附註三十)	(37,701)	(36,067)
B06600	其他金融資產減少(增加)	<u>119,426</u>	<u>(76,071)</u>
BBBB	投資活動之淨現金流出	<u>(1,134,127)</u>	<u>(225,299)</u>
籌資活動之現金流量			
C00200	償還短期借款	(110,000)	(81,500)
C01200	發行可轉換公司債	594,648	-
C01300	償還公司債	(100)	-
C01600	舉借長期借款	200,000	470,000
C01700	償還長期借款	(143,112)	(285,100)
C03000	存入保證金增加	34	100
C04020	租賃負債本金償還	(2,394)	(1,126)
C04500	發放現金股利	(124,321)	(31,133)
C04600	現金增資(附註二三)	706,129	32,616
C04800	員工執行認股權	16,075	-
C04900	庫藏股票買回成本	(155,550)	-
C05100	員工購買庫藏股	<u>50,067</u>	<u>-</u>
CCCC	籌資活動之淨現金流入	<u>1,031,476</u>	<u>103,857</u>
DDDD	匯率變動對現金之影響	<u>(4,740)</u>	<u>(7,754)</u>

(接次頁)

(承前頁)

代 碼		109年度	108年度
EEEE	現金淨增加	\$ 125,804	\$ 407,487
E00100	年初現金餘額	<u>559,096</u>	<u>151,609</u>
E00200	年底現金餘額	<u>\$ 684,900</u>	<u>\$ 559,096</u>

後附之附註係本個體財務報告之一部分。

董事長：林英俊



經理人：陳明男



會計主管：邱源聲



岱宇國際股份有限公司

個體財務報告附註

民國 109 年及 108 年 1 月 1 日至 12 月 31 日

(除另註明外，金額以新台幣仟元為單位)

一、公司沿革

岱宇國際股份有限公司(以下稱「本公司」)於 79 年設立，主要從事於各項運動器材之製造及進出口買賣業務。本公司股票自 105 年 9 月 20 日起在臺灣證券交易所上市買賣。

本個體財務報告係以本公司之功能性貨幣新台幣表達。

二、通過財務報告之日期及程序

本個體財務報告於 110 年 3 月 30 日經董事會通過。

三、新發布及修訂準則及解釋之適用

(一) 首次適用金融監督管理委員會(以下稱「金管會」)認可並發布生效之國際財務報導準則(IFRS)、國際會計準則(IAS)、解釋(IFRIC)及解釋公告(SIC)(以下稱「IFRSs」)

適用金管會認可並發布生效之修正後之 IFRSs 將不致造成本公司會計政策之重大變動。

(二) 110 年適用之金管會認可之 IFRSs

<u>新發布 / 修正 / 修訂準則及解釋</u>	<u>IASB 發布之生效日</u>
IFRS 4 之修正「適用 IFRS 9 之暫時豁免之展延」	發布日起生效
IFRS 9、IAS 39、IFRS 7、IFRS 4 及 IFRS 16 之修正「利率指標變革—第二階段」	2021 年 1 月 1 日以後開始之年度報導期間生效
IFRS 16 之修正「新型冠狀病毒肺炎相關租金減讓」	2020 年 6 月 1 日以後開始之年度報導期間生效

截至本個體財務報告通過發布日止，本公司評估上述準則、解釋之修正將不致對財務狀況與財務績效造成重大影響。

(三) IASB 已發布但尚未經金管會認可並發布生效之 IFRSs

新發布 / 修正 / 修訂準則及解釋	IASB 發布之生效日(註1)
「2018-2020 週期之年度改善」	2022 年 1 月 1 日 (註2)
IFRS 3 之修正「更新對觀念架構之索引」	2022 年 1 月 1 日 (註3)
IFRS 10 及 IAS 28 之修正「投資者與其關聯企業或合資間之資產出售或投入」	未定
IFRS 17「保險合約」	2023 年 1 月 1 日
IFRS 17 之修正	2023 年 1 月 1 日
IAS 1 之修正「負債分類為流動或非流動」	2023 年 1 月 1 日
IAS 1 之修正「會計政策之揭露」	2023 年 1 月 1 日 (註6)
IAS 8 之修正「會計估計之定義」	2023 年 1 月 1 日 (註7)
IAS 16 之修正「不動產、廠房及設備：達到預定使用狀態前之價款」	2022 年 1 月 1 日 (註4)
IAS 37 之修正「虧損性合約－履行合約之成本」	2022 年 1 月 1 日 (註5)

註 1：除另註明外，上述新發布 / 修正 / 修訂準則或解釋係於各該日期以後開始之年度報導期間生效。

註 2：IFRS 9 之修正適用於 2022 年 1 月 1 日以後開始之年度報導期間所發生之金融負債之交換或條款修改；IAS 41「農業」之修正適用於 2022 年 1 月 1 日以後開始之年度報導期間之公允價值衡量；IFRS 1「首次採用 IFRSs」之修正係追溯適用於 2022 年 1 月 1 日以後開始之年度報導期間。

註 3：收購日在年度報導期間開始於 2022 年 1 月 1 日以後之企業合併適用此項修正。

註 4：於 2021 年 1 月 1 日以後始達管理階層預期運作方式之必要地點及狀態之廠房、不動產及設備適用此項修正。

註 5：於 2022 年 1 月 1 日尚未履行所有義務之合約適用此項修正。

註 6：於 2023 年 1 月 1 日以後開始之年度報導期間推延適用此項修正。

註 7：於 2023 年 1 月 1 日以後開始之年度報導期間所發生之會計估計變動及會計政策變動適用此項修正。

截至本個體財務報告通過發布日止，本公司仍持續評估上述準則、解釋之修正對財務狀況與財務績效之影響，相關影響待評估完成時予以揭露。

四、重大會計政策之彙總說明

(一) 遵循聲明

本個體財務報告係依照證券發行人財務報告編製準則編製。

(二) 編製基礎

除按公允價值衡量之金融工具及按確定福利義務現值減除計畫資產公允價值認列之淨確定福利負債外，本個體財務報告係依歷史成本基礎編製。

公允價值衡量依照相關輸入值之可觀察程度及重要性分為第 1 等級至第 3 等級：

1. 第 1 等級輸入值：係指於衡量日可取得之相同資產或負債於活絡市場之報價（未經調整）。
2. 第 2 等級輸入值：係指除第 1 等級之報價外，資產或負債直接（亦即價格）或間接（亦即由價格推導而得）之可觀察輸入值。
3. 第 3 等級輸入值：係指資產或負債之不可觀察之輸入值。

本公司於編製個體財務報告時，對投資子公司係採權益法處理。為使本個體財務報告之本年度損益、其他綜合損益及權益與本公司合併財務報表中歸屬於母公司業主之本年度損益、其他綜合損益及權益相同，個體基礎與合併基礎下若干會計處理差異係調整「採用權益法之投資」、「採用權益法之子公司損益份額」、「採用權益法之子公司其他綜合損益份額」暨相關權益項目。

(三) 資產與負債區分流動與非流動之標準

流動資產包括：

1. 主要為交易目的而持有之資產；
2. 預期於資產負債表日後 12 個月內實現之資產；及
3. 現金（但不包括於資產負債表日後逾 12 個月用以交換或清償負債而受到限制者）。

流動負債包括：

1. 主要為交易目的而持有之負債；
2. 於資產負債表日後 12 個月內到期清償之負債，以及

3. 不能無條件將清償期限遞延至資產負債表日後至少 12 個月之負債。

非屬上述流動資產或流動負債者，係分類為非流動資產或非流動負債。

(四) 外幣

編製本公司之個體財務報告時，以本公司功能性貨幣以外之貨幣（外幣）交易者，依交易日匯率換算為功能性貨幣記錄。

外幣貨幣性項目於每一資產負債表日以收盤匯率換算。因交割貨幣性項目或換算貨幣性項目產生之兌換差額，於發生當期認列於損益。

以公允價值衡量之外幣非貨幣性項目係以決定公允價值當日之匯率換算，所產生之兌換差額列為當期損益，惟屬公允價值變動認列於其他綜合損益者，其產生之兌換差額列於其他綜合損益。

以歷史成本衡量之外幣非貨幣性項目係以交易日之匯率換算，不再重新換算。

於編製個體財務報告時，本公司國外營運機構之資產及負債以每一資產負債表日匯率換算為新台幣。收益及費損項目係以當期平均匯率換算，所產生之兌換差額列於其他綜合損益。

(五) 存貨

存貨包括原物料、在製品、製成品及商品。存貨係以成本與淨變現價值孰低衡量，比較成本與淨變現價值時除同類別存貨外係以個別項目為基礎。淨變現價值係指在正常情況下之估計售價減除至完工尚需投入之估計成本及完成出售所需之估計成本後之餘額。另存貨可能受客戶需求及規格等因素致存貨滯銷或過時而發生呆滯損失，淨變現價值係依據存貨庫齡狀況及歷史經驗估計。存貨成本之計算係採加權平均法。

(六) 投資子公司

本公司採用權益法處理對子公司之投資。

子公司係指本公司具有控制之個體。

權益法下，投資原始依成本認列，取得日後帳面金額係隨本公司所享有之子公司損益及其他綜合損益份額與利潤分配而增減。此外，針對本公司可享有子公司其他權益之變動係按持股比例認列。

當本公司對子公司所有權權益之變動未導致喪失控制者，係作為權益交易處理。

當本公司對子公司之損失份額等於或超過其在該子公司之權益時，係繼續按持股比例認列損失。

取得成本超過本公司於取得日所享有構成業務之子公司可辨認資產及負債淨公允價值份額之數額列為商譽，該商譽係包含於該投資之帳面金額且不得攤銷。取得不構成業務之子公司時，取得成本適當分攤至所取得之可辨認資產（包括無形資產）及承擔之負債份額，不產生商譽或當期利益。

本公司評估減損時，係以財務報告整體考量現金產生單位並比較其可回收金額與帳面金額。嗣後若資產可回收金額增加時，將減損損失之迴轉認列為利益，惟資產於減損損失迴轉後之帳面金額，不得超過該項資產在未認列減損損失之情況下，減除應提列攤銷後之帳面金額。歸屬於商譽之減損損失不得於後續期間迴轉。

本公司與子公司之順流交易未實現損益於個體財務報告予以銷除。本公司與子公司之逆流及側流交易所產生之損益，僅在與本公司對子公司權益無關之範圍內，認列於個體財務報告。

(七) 不動產、廠房及設備

不動產、廠房及設備係以成本認列，後續以成本減除累計折舊後之金額衡量。

自有土地不提列折舊。

不動產、廠房及設備於耐用年限內按直線基礎，對每一重大部分單獨提列折舊。本公司至少於每一年度結束日對估計耐用年限、殘值及折舊方法進行檢視，並推延適用會計估計變動之影響。

不動產、廠房及設備除列時，淨處分價款與該資產帳面金額間之差額係認列於損益。

(八) 投資性不動產

投資性不動產原始以成本（包括交易成本）衡量，後續以成本減除累計折舊及累計減損後之金額衡量。

本公司採直線基礎提列折舊，即於投資性不動產預計耐用年限內平均分攤資產成本減除殘值後之餘額。

不動產、廠房及設備之不動產係以結束自用時之帳面金額轉列投資性不動產。

投資性不動產除列時，淨處分價款與該資產帳面金額間之差額係認列於損益。

(九) 無形資產

單獨取得之有限耐用年限無形資產原始以成本衡量，後續係以成本減除累計攤銷後之金額衡量。無形資產於耐用年限內按直線基礎進行攤銷，並且至少於每一年度結束日對估計耐用年限、殘值及攤銷方法進行檢視，並推延適用會計估計變動之影響。

無形資產除列時，淨處分價款與該資產帳面金額間之差額係認列於損益。

(十) 不動產、廠房及設備、使用權資產及無形資產（商譽除外）之減損

本公司於每一資產負債表日評估是否有任何跡象顯示不動產、廠房及設備、使用權資產及無形資產（商譽除外）可能已減損。若有任一減損跡象存在，則估計該資產之可回收金額。倘無法估計個別資產之可回收金額，本公司估計該資產所屬現金產生單位之可回收金額。共用資產係依合理一致基礎分攤至最小現金產生單位群組。

可回收金額為公允價值減出售成本與其使用價值之較高者。個別資產或現金產生單位之可回收金額若低於其帳面金額時，將該資產或現金產生單位之帳面金額調減至其可回收金額，減損損失係認列於損益。

當減損損失於後續迴轉時，該資產或現金產生單位之帳面金額調增至修訂後之可回收金額，惟增加後之帳面金額以不超過該資產或現金產生單位若未於以前年度認列減損損失時所決定之帳面金額（減除攤銷或折舊）。減損損失之迴轉係認列於損益。

(十一) 金融工具

金融資產與金融負債於本公司成為該工具合約條款之一方時認列於個體資產負債表。

原始認列金融資產與金融負債時，若金融資產或金融負債非屬透過損益按公允價值衡量者，係按公允價值加計直接可歸屬於取得或發行金融資產或金融負債之交易成本衡量。直接可歸屬於取得或發行透過損益按公允價值衡量之金融資產或金融負債之交易成本，則立即認列為損益。

1. 金融資產

金融資產之慣例交易係採交易日會計認列及除列。

(1) 衡量種類

本公司所持有之金融資產種類為透過損益按公允價值衡量之金融資產、按攤銷後成本衡量之金融資產及透過其他綜合損益按公允價值衡量之權益工具投資。

A. 透過損益按公允價值衡量之金融資產

透過損益按公允價值衡量之金融資產係強制透過損益按公允價值衡量之金融資產。強制透過損益按公允價值衡量之金融資產係本公司未指定透過其他綜合損益按公允價值衡量之權益工具投資。

透過損益按公允價值衡量之金融資產係按公允價值衡量，其再衡量產生之利益或損失（包含該金融資產所產生之任何股利或利息）係認列於損益。公允價值之決定方式請參閱附註三二。

B. 按攤銷後成本衡量之金融資產

本公司投資金融資產若同時符合下列兩條件，則分類為按攤銷後成本衡量之金融資產：

- a. 係於某經營模式下持有，該模式之目的係持有金融資產以收取合約現金流量；及
- b. 合約條款產生特定日期之現金流量，該等現金流量完全為支付本金及流通在外本金金額之利息。

按攤銷後成本衡量之金融資產（包括現金、按攤銷後成本衡量之應收帳款及其他應收款）於原始認列後，係以有效利息法決定之總帳面金額減除任何減損損失之攤銷後成本衡量，任何外幣兌換損益則認列於損益。

除下列兩種情況外，利息收入係以有效利率乘以金融資產總帳面金額計算：

- a. 購入或創始之信用減損金融資產，利息收入係以信用調整後有效利率乘以金融資產攤銷後成本計算。
- b. 非屬購入或創始之信用減損，但後續變成信用減損之金融資產，應自信用減損後之次一報導期間起以有效利率乘以金融資產攤銷後成本計算利息收入。

C. 透過其他綜合損益按公允價值衡量之權益工具投資

本公司於原始認列時，可作一不可撤銷之選擇，將非持有供交易且非企業合併收購者所認列或有對價之權益工具投資，指定透過其他綜合損益按公允價值衡量。

透過其他綜合損益按公允價值衡量之權益工具投資係按公允價值衡量，後續公允價值變動列報於其他綜合損益，並累計於其他權益中。於投資處分時，累積損益直接移轉至保留盈餘，並不重分類為損益。

透過其他綜合損益按公允價值衡量之權益工具投資之股利於本公司收款之權利確立時認列於損益中，除非該股利明顯代表部分投資成本之回收。

(2) 金融資產之減損

本公司於每一資產負債表日按預期信用損失評估按攤銷後成本衡量之金融資產（含應收帳款）之減損損失。

應收帳款按存續期間預期信用損失認列備抵損失。其他金融資產係先評估自原始認列後信用風險是否顯著增加，若未顯著增加，則按 12 個月預期信用損失認列備抵損失，若已顯著增加，則按存續期間預期信用損失認列備抵損失。

預期信用損失係以發生違約之風險作為權重之加權平均信用損失。12個月預期信用損失係代表金融工具於報導日後12個月內可能違約事項所產生之預期信用損失，存續期間預期信用損失則代表金融工具於預期存續期間所有可能違約事項產生之預期信用損失。

本公司為內部信用風險管理目的，在不考量所持有擔保品之前提下，判定下列情況代表金融資產已發生違約：

- A. 有內部或外部資訊顯示債務人已不可能清償債務。
- B. 逾期超過300天，除非有合理且可佐證之資訊顯示延後之違約基準更為適當。

所有金融資產之減損損失係藉由備抵帳戶調降其帳面金額。

(3) 金融資產之除列

本公司僅於對來自金融資產現金流量之合約權利失效，或已移轉金融資產且該資產所有權之幾乎所有風險及報酬已移轉予其他企業時，始將金融資產除列。

按攤銷後成本衡量之金融資產整體除列時，其帳面金額與所收取對價間之差額係認列於損益。透過其他綜合損益按公允價值衡量之權益工具整體除列時，累積損益直接移轉至保留盈餘，並不重分類為損益。

2. 金融負債

本公司僅於義務解除、取消或到期時，始將金融負債除列。除列金融負債時，其帳面金額與所支付對價（包含任何所移轉之非現金資產或承擔之負債）間之差額認列為損益。

3. 衍生金融工具

本公司簽訂之衍生金融工具為換匯及遠期外匯合約，用以管理本公司之匯率風險。

衍生金融工具於簽訂衍生金融工具合約時，原始以公允價值認列，後續於資產負債表日按公允價值再衡量，後續衡量產生之利益或損失直接列入損益。當衍生金融工具之公允價值為

正值時，列為透過損益按公允價值衡量之金融資產；公允價值為負值時，列為透過損益按公允價值衡量之金融負債。

4. 可轉換公司債

本公司發行之複合金融工具（可轉換公司債）係依據合約協議之實質與金融負債及權益工具之定義，於原始認列時將其組成部分分別分類為金融負債及權益。

原始認列時，負債組成部分之公允價值係以類似之不可轉換工具當時市場利率估算，並於執行轉換或到期日前，以有效利息法計算之攤銷後成本衡量。屬嵌入非權益衍生工具之負債組成部分則以公允價值衡量。

分類為權益之轉換權係等於該複合工具整體公允價值減除經單獨決定之負債組成部分公允價值之剩餘金額，經扣除所得稅影響數後認列為權益，後續不再衡量。於該轉換權被執行時，其相關之負債組成部分及於權益之金額將轉列股本及資本公積－發行溢價。可轉換公司債之轉換權若於到期日仍未被執行，該認列於權益之金額將轉列資本公積－發行溢價。

發行可轉換公司債之相關交易成本，係按分攤總價款之比例分攤至該工具之負債（列入負債帳面金額）及權益組成部分（列入權益）。

(十二) 收入認列

本公司於客戶合約辨認履約義務後，將交易價格分攤至各履約義務，並於滿足各履約義務時認列收入。

1. 貨物銷售收入

貨物銷售收入來自健身器材及戶外家具之銷售。於貨物交付時，客戶對貨物已有訂定價格與使用之權利且負有再銷售之主要責任，並承擔商品陳舊過時風險，本公司係於該時點認列收入及應收帳款。

去料加工時，加工產品所有權之控制並未移轉，是以去料時不認列收入。

2. 勞務之提供

勞務收入係於勞務提供時予以認列。

(十三) 租賃

本公司於合約成立日評估合約是否係屬（或包含）租賃。

1. 本公司為出租人

當租賃條款係移轉附屬於資產所有權之幾乎所有風險與報酬予承租人，則將其分類為融資租賃。所有其他租賃則分類為營業租賃。

營業租賃下，減除租賃誘因後之租賃給付係按直線基礎於相關租賃期間內認列為收益。因取得營業租賃所發生之原始直接成本，係加計至標的資產之帳面金額，並按直線基礎於租賃期間內認列為費用。

當租賃同時包含土地及建築物要素時，本公司係依附屬於各要素所有權之幾乎所有風險與報酬是否已移轉予承租人以評估各要素之分類係為融資租賃或營業租賃。租賃給付按合約成立日土地及建築物租賃權利之公允價值相對比例分攤予土地及建築物。若租賃給付能可靠地分攤至此兩項要素，各要素係按所適用之租賃分類處理。若租賃給付無法可靠地分攤至此兩項要素，則整體租賃係分類為融資租賃，惟若此兩項要素均明顯符合營業租賃標準，則整體租賃分類為營業租賃。

2. 本公司為承租人

除適用認列豁免之低價值標的資產租賃及短期租賃之租賃給付係按直線基礎於租賃期間內認列為費用，其他租賃皆於租賃開始日認列使用權資產及租賃負債。

使用權資產原始按成本衡量，後續按成本減除累計折舊及累計減損損失後之金額衡量，並調整租賃負債之再衡量數。使用權資產係單獨表達於個體資產負債表。

使用權資產採直線基礎自租賃開始日起至耐用年限屆滿時或租賃期間屆滿時兩者之較早者提列折舊。

租賃負債原始按租賃給付（包含固定給付）之現值衡量。若租賃隱含利率容易確定，租賃給付使用該利率折現。若該利率並非容易確定，則使用承租人增額借款利率。

後續，租賃負債採有效利息法按攤銷後成本基礎衡量，且利息費用係於租賃期間分攤。

(十四) 員工福利

1. 短期員工福利

短期員工福利相關負債係以換取員工服務而預期支付之非折現金額衡量。

2. 退職後福利

確定提撥退休計畫之退休金係於員工提供服務期間將應提撥之退休金數額認列為費用。

確定福利退休計畫之確定福利成本（含淨利息及再衡量數）係採預計單位福利法精算。淨確定福利負債淨利息於發生時認列為員工福利費用。再衡量數（含精算損益及扣除利息後之計畫資產報酬）於發生時認列於其他綜合損益並列入保留盈餘，後續期間不重分類至損益。

淨確定福利負債係確定福利退休計畫之提撥短絀。

(十五) 股份基礎給付協議

給與員工之員工認股權係按給與日權益工具之公允價值及預期既得之最佳估計數量，於既得期間內以直線基礎認列費用，並同時調整資本公積－員工認股權。若其於給與日立即既得，係於給與日全數認列費用。

本公司於每一資產負債表日修正預期既得之員工認股權估計數量。若有修正原估計數量，其影響數係認列為損益，使累計費用反映修正之估計數，並相對調整資本公積－員工認股權。

(十六) 所得稅

所得稅費用係當期所得稅及遞延所得稅之總和。

1. 當期所得稅

本公司依所得稅申報轄區所制定之法規決定當期所得（損失），據以計算應付（可回收）之所得稅。

依中華民國所得稅法規定計算之未分配盈餘加徵所得稅，係於股東會決議年度認列。

以前年度應付所得稅之調整，列入當期所得稅。

2. 遞延所得稅

遞延所得稅係依帳載資產及負債帳面金額與計算課稅所得之課稅基礎二者所產生之暫時性差異計算。遞延所得稅負債一般係就所有應課稅暫時性差異予以認列，而遞延所得稅資產則於很有可能具有課稅所得以供可減除暫時性差異使用時認列。

與投資子公司相關之應課稅暫時性差異皆認列遞延所得稅負債，惟本公司若可控制暫時性差異迴轉之時點，且該暫時性差異很有可能於可預見之未來不會迴轉者除外。與此類投資有關之可減除暫時性差異，僅於其很有可能具有足夠課稅所得用以實現暫時性差異，且於可預見之未來預期將迴轉的範圍內，予以認列遞延所得稅資產。

遞延所得稅資產之帳面金額於每一資產負債表日予以重新檢視，並針對已不再很有可能具有足夠之課稅所得以供其回收所有或部分資產者，調減帳面金額。原未認列為遞延所得稅資產者，亦於每一資產負債表日予以重新檢視，並在未來很有可能產生課稅所得以供其回收所有或部分資產者，調增帳面金額。

遞延所得稅資產及負債係以預期負債清償或資產實現時之稅率衡量，該稅率係以資產負債表日已立法或已實質性立法之稅率及稅法為基礎。遞延所得稅負債及資產之衡量係反映本公司於資產負債表日預期回收或清償其資產及負債帳面金額之方式所產生之租稅後果。

3. 當期及遞延所得稅

當期及遞延所得稅係認列於損益，惟與認列於其他綜合損益相關之當期及遞延所得稅係認列於其他綜合損益。

五、重大會計判斷、估計及假設之不確定性之主要來源

本公司於採用會計政策時，對於不易自其他來源取得相關資訊者，管理階層必須基於歷史經驗及其他攸關之因素作出相關之判斷、估計及假設。實際結果可能與估計有所不同。

本公司將新型冠狀病毒肺炎疫情造成之經濟影響納入重大會計估計之考量，管理階層將對估計與基本假設持續檢視，若估計之修正僅影響當期，則於修正當期認列；若會計估計之修正同時影響當期及未來期間，則於修正當期及未來期間認列。

主要假設及估計不確定性之資訊如下：

(一) 存貨呆滯損失

存貨係以庫齡狀況評估其呆滯情形，並依歷史經驗估計其成本減損金額之百分比，作為存貨呆滯損失評估之基礎。若未來實際存貨減損情形高於預期，可能會產生重大損失。

(二) 投資子公司商譽減損估計

決定投資子公司商譽是否減損時，須估計相關現金產生單位之可回收金額。為計算可回收金額，管理階層應估計預期自現金產生單位所產生之未來現金流量，並決定計算現值所使用之適當折現率。若實際現金流量少於預期，可能會產生重大減損損失。

六、現金

	109年12月31日	108年12月31日
庫存現金及零用金	\$ 455	\$ 205
銀行支票及活期存款	102,640	48,634
國內銀行外幣活期存款	581,805	510,257
	<u>\$ 684,900</u>	<u>\$ 559,096</u>

銀行活期存款於資產負債表日之市場利率區間如下：

	109年12月31日	108年12月31日
銀行活期存款	0.001%~0.35%	0.001%~0.35%

七、透過損益按公允價值衡量之金融工具

	<u>109年12月31日</u>	<u>108年12月31日</u>
<u>強制透過損益按公允價值衡量</u>		
<u>之金融資產</u>		
衍生工具（未指定避險）		
可轉換公司債選擇權（附註十九）	\$ <u>2,593</u>	\$ <u>-</u>
<u>持有供交易之金融負債</u>		
衍生工具（未指定避險）		
一換匯合約	\$ 1,685	\$ 2,072
一遠期外匯合約	<u>-</u>	<u>650</u>
	\$ <u>1,685</u>	\$ <u>2,722</u>

於資產負債表日未適用避險會計且尚未到期之換匯及遠期外匯合約如下：

	幣	別	到	期	期	間	合	約	金	額	（	仟	元	）
<u>109年12月31日</u>														
換匯合約	新台幣	兌美金	110.06.18	~	110.10.12		NTD43,799/	USD1,500						
<u>108年12月31日</u>														
換匯合約	新台幣	兌美金	109.10.29	~	109.11.06		NTD150,212/	USD5,000						
遠期外匯合約	美金	兌人民幣	109.01.06	~	109.02.11		USD2,900/	CNY20,073						

八、透過其他綜合損益按公允價值衡量之金融資產

權益工具投資

	<u>109年12月31日</u>	<u>108年12月31日</u>
<u>非流動</u>		
<u>國外投資</u>		
未上市（櫃）普通股		
Gomore Inc.	\$ 32,556	\$ 31,860
Uniigym Global		
Holdings Limited.	<u>8,585</u>	<u>-</u>
	\$ <u>41,141</u>	\$ <u>31,860</u>

本公司之未上市股票依中長期策略目的投資，預期透過長期投資獲利。本公司管理階層認為若將該等投資之短期公允價值波動列入損益，與前述長期投資規劃並不一致，因此選擇指定該等投資為透過其他綜合損益按公允價值衡量。

九、應收票據、應收帳款及其他應收款

	<u>109年12月31日</u>	<u>108年12月31日</u>
<u>應收票據(一)</u>		
按攤銷後成本衡量		
因營業而發生	\$ 1,829	\$ 1,232
減：備抵損失	<u>-</u>	<u>-</u>
	<u>\$ 1,829</u>	<u>\$ 1,232</u>
<u>應收帳款(二)</u>		
按攤銷後成本衡量		
總帳面金額	\$ 226,716	\$ 178,571
減：備抵損失	<u>84,038</u>	<u>85,258</u>
	<u>\$ 142,678</u>	<u>\$ 93,313</u>
<u>其他應收款(三)</u>		
應收退稅款	\$ 50,800	\$ 14,408
其 他	<u>47</u>	<u>98</u>
	<u>\$ 50,847</u>	<u>\$ 14,506</u>

(一) 應收票據

本公司對應收票據之平均授信期間為 30 至 120 天，於決定應收票據可回收性時，本公司考量應收票據自原始授信日至資產負債表日信用品質之任何改變。應收票據如屆到期日未獲兌現，則提列 100% 備抵損失。

於資產負債表日無已逾期而本公司尚未認列備抵損失之應收票據。

(二) 應收帳款

本公司對貨物銷售之平均授信期間為 30 至 120 天。本公司使用其他公開可得之財務資訊及歷史交易記錄對主要客戶予以評等。本公司持續監督信用暴險及交易對方之信用等級，並將總交易金額分散至信用評等合格之不同客戶，另管理階層定期複核及核准之交易對方信用額度以管理信用暴險。

本公司按存續期間預期信用損失認列應收帳款之備抵損失。存續期間預期信用損失係使用準備矩陣計算，其考量客戶過去違約紀錄與現時財務狀況、產業經濟情勢，並同時考量 GDP 預測及產業展望。因本公司之信用損失歷史經驗顯示，不同客戶群之損失型態並

無顯著差異，因此準備矩陣未進一步區分客戶群，係以應收帳款逾期天數評估帳款回收可能性，並以發生違約之風險作為權重計算預期信用損失率。

若有證據顯示交易對方面臨嚴重財務困難且本公司無法合理預期可回收金額，本公司直接沖銷相關應收帳款，惟仍會持續追索活動，因追索回收之金額則認列於損益。

本公司依準備矩陣衡量應收帳款之備抵損失如下：

109年12月31日

	未逾期	逾期1~60天	逾期61~120天	逾期121~180天	逾期181~365天	逾期超過365天及個別認列	合計
預期信用損失率	0.05%	0.20%~0.70%	1.84%~7.94%	22.95%~32.94%	44.38%~100%	100%	
總帳面金額	\$ 113,497	\$ 28,560	\$ 721	\$ 81	\$ 76	\$ 83,781	\$ 226,716
備抵損失(存續期間預期信用損失)	(62)	(88)	(26)	(25)	(56)	(83,781)	(84,038)
攤銷後成本	\$ 113,435	\$ 28,472	\$ 695	\$ 56	\$ 20	\$ -	\$ 142,678

108年12月31日

	未逾期	逾期1~60天	逾期61~120天	逾期121~180天	逾期181~365天	逾期超過365天及個別認列	合計
預期信用損失率	0.11%	0.35%~2.03%	3.63%~13.06%	29.23%~38.10%	50.26%~100%	100%	
總帳面金額	\$ 86,695	\$ 4,846	\$ 511	\$ 1,967	\$ 403	\$ 84,149	\$ 178,571
備抵損失(存續期間預期信用損失)	(96)	(38)	(43)	(589)	(343)	(84,149)	(85,258)
攤銷後成本	\$ 86,599	\$ 4,808	\$ 468	\$ 1,378	\$ 60	\$ -	\$ 93,313

本公司銷售客戶 New Level UK Ltd.於 107 年 2 月 26 日發生財務困難並進入管理令程序，截至 109 年 12 月 31 日為止，應收帳款餘額約新台幣 79,163 仟元。由於上述應收帳款之可回收金額尚待後續法律程序確認，本公司已就尚未收回的部分全數提列備抵減損損失。

應收帳款備抵損失之變動資訊如下：

	109年度	108年度
年初餘額	\$ 85,258	\$ 87,085
減：本年度實際沖銷	(498)	(295)
減：本年度迴轉減損損失	(722)	(1,532)
年底餘額	\$ 84,038	\$ 85,258

(三) 其他應收款

本公司帳列其他應收款係應收營業稅退稅款及其他。

本公司採行之政策係僅與信用良好之對象交易，並於必要情形下取得足額之擔保以減輕因拖欠所產生財務損失之風險。信用評等

資訊係由歷史交易紀錄對象予以評等。本公司持續監督信用暴險及交易對方之信用等級。

本公司考量債務人現行財務狀況，以衡量債務工具投資之12個月預期信用損失或存續期間預期信用損失。截至109年12月31日止，其他應收款之備抵損失率為0%。

十、存 貨

	<u>109年12月31日</u>	<u>108年12月31日</u>
原 物 料	\$ 221,537	\$ 54,434
在 製 品	114,651	50,533
製 成 品	336,034	130,725
商 品	<u>38,181</u>	<u>36,065</u>
	<u>\$ 710,403</u>	<u>\$ 271,757</u>

109年度與存貨相關之營業成本為5,887,412仟元，其中包括存貨跌價及呆滯損失3,155仟元及存貨盤盈1,347仟元；108年度與存貨相關之營業成本為2,748,860仟元，其中包括存貨盤盈3,275仟元。

十一、預付款項

	<u>109年12月31日</u>	<u>108年12月31日</u>
預付費用	\$ 19,784	\$ 28,075
預付貨款	<u>23,300</u>	<u>14,639</u>
	<u>\$ 43,084</u>	<u>\$ 42,714</u>

十二、其他金融資產

	<u>109年12月31日</u>	<u>108年12月31日</u>
其他金融資產		
受限制銀行存款	<u>\$ 208,931</u>	<u>\$ 328,357</u>

(一) 銀行存款於資產負債表日之市場利率區間如下：

	<u>109年12月31日</u>	<u>108年12月31日</u>
受限制銀行存款	0.16%~0.30%	0.01%~1.94%

(二) 其他金融資產質押之資訊，參閱附註三四。

十三、採用權益法之投資

(一) 投資子公司

	109年12月31日	108年12月31日
非上市(櫃)公司		
Dyaco International Holding Limited	\$ 1,062,298	\$ 1,365,125
SOLE INC.	926,792	-
統一塑膠製品廠股份有限公司	258,510	-
Dyaco Europe GmbH	79,979	56,640
詠久股份有限公司	11,705	10,730
大安健康管理顧問股份有限公司	9,509	10,888
株式会社ダイヤコジャパン	(7,767)	292
Dyaco UK Ltd.	(82,757)	(40,360)
	2,258,269	1,403,315
加：採用權益法之投資貸餘	90,524	40,360
	<u>\$ 2,348,793</u>	<u>\$ 1,443,675</u>

	所有權權益及表決權百分比	
	109年12月31日	108年12月31日
Dyaco International Holding Limited	100%	100%
SOLE INC.	100%	-
統一塑膠製品廠股份有限公司	100%	-
Dyaco Europe GmbH	100%	100%
詠久股份有限公司	100%	100%
大安健康管理顧問股份有限公司	100%	100%
株式会社ダイヤコジャパン	100%	100%
Dyaco UK Ltd.	100%	100%

1. 本公司分別於 109 年 3 月及 12 月現金增資子公司詠久股份有限公司 3,000 仟元及 2,000 仟元。
2. 本公司於 109 年 1 月 2 日董事會決議設立子公司 SOLE INC.，並透過該子公司收購 Fitness Equipment Services, LLC. 100% 股權，並決議授權董事長以總額 31,490 仟美元（折合台幣約 948,631 仟元）設立子公司 SOLE INC.，截至 109 年 12 月 31 日，

尚有投資款 3,000 仟美元(折合台幣約 84,930 仟元)尚未支付，帳列其他應付款－關係人項下。另 SOLE INC.於 109 年 2 月 1 日以總額 31,477 仟美元(折合台幣約 948,251 仟元)收購 Fitness Equipment Services, LLC. 100% 股權。

3. 本公司於 109 年 8 月 12 日董事會決議通過透過收購統一塑膠製品廠股份有限公司 100% 之股權，取得該公司位於台中市大甲區之土地，規劃興建廠房。本公司於 109 年 12 月 8 日以總額 258,640 仟元收購該公司全數股權，截至 109 年 12 月 31 日，尚有 28,434 仟元尚未支付，帳列其他應付款項下。

109 及 108 年度採用權益法之子公司損益及其他綜合損益份額，係依據各子公司同期間經會計師查核之財務報表認列。

(二) 投資子公司商譽減損評估

本公司投資子公司帳面價值中，包含與收購東莞達宇運動器材有限公司(該公司已於 108 年 11 月完成清算及註銷)、錫頓金屬製品(嘉興)有限公司、CARDIOfitness GmbH & CO. KG、Dyaco Canada Inc.及 Fitness Equipment Services, LLC.有關之商譽。

於評估減損時，本公司依現金流入區分最小可辨認資產群組，係將本公司及本公司投資之子公司除 CARDIO fitness GmbH & CO.KG 外辨認為一現金產生單位(群組 A)；另將 CARDIO fitness GmbH & CO. KG 辨認為一現金產生單位(群組 B)。

以 109 年及 108 年 12 月 31 日為評估日，本公司管理階層係按該現金產生單位資產之可回收金額評估其使用價值，考量其未來財務預算作為現金流量之評估依據。影響本公司可回收金額評估之主要關鍵假設及決定各主要關鍵假設數值之方法說明如下：

1. 營業收入成長率：

以過去年度實際銷售狀況為依據，考量各銷售地區之營業收入成長率，並以公司未來營運策略與未來市場發展狀況，作為預估未來營業收入之基礎。

2. 預期銷貨毛利率：

以過去年度實際達成之平均銷貨毛利率，並考量公司未來營運策略與未來市場發展狀況，作為預期銷貨毛利率之預估基礎。

3. 折現率：

以加權平均資金成本率（WACC）為折現依據，計算所使用之折現率如下：

	109年12月31日	108年12月31日
群組 A	11.3%	7.3%
群組 B	13.2%	8.5%

本公司 109 年度評估群組 A 及群組 B，因可回收金額超過其帳面價值，故尚無減損之情形。

本公司 108 年度評估群組 A，因可回收金額超過其帳面價值，故尚無減損之情形；評估群組 B，因未來現金流入減少，致其可回收金額小於帳面金額，因此認列減損損失 8,826 仟元，並列入個體綜合損益表之採用權益法之子公司損益份額項下。

十四、不動產、廠房及設備

	土	地	房屋及建築	機器設備	運輸設備	辦公設備	租賃改良物	合	計					
成 本														
108 年 1 月 1 日餘額	\$	978,863	\$	743,389	\$	382,427	\$	29,389	\$	30,340	\$	3,935	\$	2,168,343
增 添	-	-	595	25,680	1,234	616	789	28,914						
重分類(註)	-	(24,886)	-	-	-	-	(24,886)					
處 分	-	-	(147)	(1,115)	(521)	(3,798)	(5,581)		
108 年 12 月 31 日餘額	<u>978,863</u>	<u>719,098</u>	<u>407,960</u>	<u>29,508</u>	<u>30,435</u>	<u>926</u>	<u>2,166,790</u>							
累計折舊														
108 年 1 月 1 日餘額	-	124,820	236,089	20,848	20,665	3,747	406,169							
折舊費用	-	23,739	46,312	2,988	3,674	542	77,255							
重分類(註)	-	(1,801)	-	-	-	(1,801)						
處 分	-	-	(96)	(822)	(467)	(3,798)	(5,183)		
108 年 12 月 31 日餘額	-	<u>146,758</u>	<u>282,305</u>	<u>23,014</u>	<u>23,872</u>	<u>491</u>	<u>476,440</u>							
108 年 12 月 31 日淨額	<u>\$</u>	<u>978,863</u>	<u>\$</u>	<u>572,340</u>	<u>\$</u>	<u>125,655</u>	<u>\$</u>	<u>6,494</u>	<u>\$</u>	<u>6,563</u>	<u>\$</u>	<u>435</u>	<u>\$</u>	<u>1,690,350</u>
成 本														
109 年 1 月 1 日餘額	\$	978,863	\$	719,098	\$	407,960	\$	29,508	\$	30,435	\$	926	\$	2,166,790
增 添	-	-	2,352	44,450	7,209	1,023	604	55,638						
處 分	-	-	(1,136)	(3,024)	(978)	(5,138)				
109 年 12 月 31 日餘額	<u>978,863</u>	<u>721,450</u>	<u>451,274</u>	<u>33,693</u>	<u>30,480</u>	<u>1,530</u>	<u>2,217,290</u>							
累計折舊														
109 年 1 月 1 日餘額	-	146,758	282,305	23,014	23,872	491	476,440							
折舊費用	-	22,681	44,508	2,261	2,892	744	73,086							
處 分	-	-	(1,133)	(2,820)	(971)	(4,924)				
109 年 12 月 31 日餘額	-	<u>169,439</u>	<u>325,680</u>	<u>22,455</u>	<u>25,793</u>	<u>1,235</u>	<u>544,602</u>							
109 年 12 月 31 日淨額	<u>\$</u>	<u>978,863</u>	<u>\$</u>	<u>552,011</u>	<u>\$</u>	<u>125,594</u>	<u>\$</u>	<u>11,238</u>	<u>\$</u>	<u>4,687</u>	<u>\$</u>	<u>295</u>	<u>\$</u>	<u>1,672,688</u>

註：重分類至投資性不動產。

折舊費用係以直線基礎按下列耐用年數計提：

房屋及建築	
主 建 物	15 至 50 年
裝潢工程	1 至 49 年
機器設備	1 至 11 年
運輸設備	2 至 11 年
辦公設備	1 至 10 年
租賃改良物	1 至 5 年

本公司為融資而設定擔保之不動產、廠房及設備金額，參閱附註三四。

十五、租賃協議

(一) 使用權資產

	109年12月31日	108年12月31日
使用權資產帳面金額		
建 築 物	\$ -	\$ 288
運輸設備	<u>3,947</u>	<u>6,007</u>
	<u>\$ 3,947</u>	<u>\$ 6,295</u>
	109年度	108年度
使用權資產之增添	<u>\$ -</u>	<u>\$ 6,179</u>
使用權資產之折舊費用		
建 築 物	\$ 288	\$ 1,152
運輸設備	<u>2,060</u>	<u>172</u>
	<u>\$ 2,348</u>	<u>\$ 1,324</u>

(二) 租賃負債

	109年12月31日	108年12月31日
租賃負債帳面金額		
流 動	<u>\$ 2,062</u>	<u>\$ 2,312</u>
非 流 動	<u>\$ 1,921</u>	<u>\$ 3,983</u>

租賃負債之折現率如下：

	109年12月31日	108年12月31日
建 築 物	-	1.62%
運輸設備	1.65%	1.65%

(三) 重要承租活動及條款

本公司承租公務車及若干建築物做為辦公室使用，租賃期間為2～3年。於租賃期間終止時，本公司對所租賃公務車及建築物並無優惠承購權。

(四) 其他租賃資訊

本公司以營業租賃出租投資性不動產之協議請參閱附註十六。

	<u>109年度</u>	<u>108年度</u>
短期租賃費用	\$ 1,205	\$ 549
租賃之現金（流出）總額	(<u>\$ 3,599</u>)	(<u>\$ 1,675</u>)

本公司選擇對符合短期租賃之建築物及運輸設備租賃適用認列之豁免，不對該等租賃認列相關使用權資產及租賃負債。

十六、投資性不動產

	<u>已完工投資性 不動產</u>
<u>成 本</u>	
108年1月1日餘額	\$ -
重分類	<u>24,886</u>
108年12月31日餘額	<u>24,886</u>
<u>累計折舊</u>	
108年1月1日餘額	-
重分類	1,801
折舊費用	<u>879</u>
108年12月31日餘額	<u>2,680</u>
108年12月31日淨額	<u>\$ 22,206</u>
<u>成 本</u>	
109年1月1日及12月31日餘額	\$ 24,886
<u>累計折舊</u>	
109年1月1日餘額	2,680
折舊費用	<u>879</u>
109年12月31日餘額	<u>3,559</u>
109年12月31日淨額	<u>\$ 21,327</u>

投資性不動產出租之租賃期間為1～5年，承租人於租賃期間結束時不具有投資性不動產之優惠承購權。

以營業租賃出租投資性不動產未來將收取之租賃給付總額如下：

	109年12月31日	108年12月31日
第1年	\$ 2,814	\$ 3,399
第2年	<u>-</u>	<u>195</u>
	<u>\$ 2,814</u>	<u>\$ 3,594</u>

投資性不動產係以直線基礎按27年至33年之耐用年限計提折舊。

本公司於108年度將部分以賺取租金為目的之不動產、廠房及設備重分類為投資性不動產，前述投資性不動產坐落於台北市中山區，109年及108年12月31日公允價值分別為23,294仟元及32,507仟元，該公允價值未經獨立評價人員評價，僅由本公司管理階層參考不動產交易價格之市場證據進行評價。

十七、無形資產

	電 腦 軟 體	授 權 金	合 計
<u>成 本</u>			
108年1月1日餘額	\$ 46,178	\$ 163,060	\$ 209,238
取 得	<u>14,407</u>	<u>-</u>	<u>14,407</u>
108年12月31日餘額	<u>60,585</u>	<u>163,060</u>	<u>223,645</u>
<u>累計攤銷</u>			
108年1月1日餘額	31,645	32,612	64,257
攤銷費用	<u>7,420</u>	<u>32,612</u>	<u>40,032</u>
108年12月31日餘額	<u>39,065</u>	<u>65,224</u>	<u>104,289</u>
108年12月31日淨額	<u>\$ 21,520</u>	<u>\$ 97,836</u>	<u>\$ 119,356</u>
<u>成 本</u>			
109年1月1日餘額	\$ 60,585	\$ 163,060	\$ 223,645
取 得	<u>6,630</u>	<u>10,018</u>	<u>16,648</u>
109年12月31日餘額	<u>67,215</u>	<u>173,078</u>	<u>240,293</u>
<u>累計攤銷</u>			
109年1月1日餘額	39,065	65,224	104,289
攤銷費用	<u>9,122</u>	<u>35,344</u>	<u>44,466</u>
109年12月31日餘額	<u>48,187</u>	<u>100,568</u>	<u>148,755</u>
109年12月31日淨額	<u>\$ 19,028</u>	<u>\$ 72,510</u>	<u>\$ 91,538</u>

本公司向國外知名運動品牌取得相關產品生產及販售之授權，授權期間自107年1月1日至111年12月31日。取得授權金之成本於授權期間開始日折現認列為無形資產－授權金；相對負債則認列為長期應付款項（含一年內到期），後續按有效利息法計算利息費用。

攤銷費用係以直線基礎按下列耐用年數計提：

電腦軟體	1至5年
授權金	5年

十八、銀行借款

(一) 短期借款

	109年12月31日	108年12月31日
無擔保短期借款	\$ 393,100	\$ 568,100
擔保短期借款	<u>751,900</u>	<u>686,900</u>
	<u>\$ 1,145,000</u>	<u>\$ 1,255,000</u>
利率區間		
無擔保短期借款	0.68%~1.25%	1.18%~1.50%
擔保短期借款	1.15%~1.63%	1.34%~1.48%

(二) 長期借款

	109年12月31日	108年12月31日
<u>擔保借款</u>		
兆豐銀行	\$ 382,900	\$ 277,700
台新銀行	187,500	202,500
合作金庫	179,267	180,000
永豐銀行	134,068	155,753
彰化銀行	<u>27,043</u>	<u>37,937</u>
小計	910,778	853,890
減：一年內到期	<u>158,021</u>	<u>109,207</u>
	<u>\$ 752,757</u>	<u>\$ 744,683</u>

1. 兆豐銀行擔保借款：本公司於96年之借款，自96年12月起，每月攤還本息至111年12月，截至109年及108年12月31日借款餘額分別為20,400仟元及30,600仟元，年利率分別為1.38%及1.65%；於108年9月起之借款，每月攤還本息至113年9月，截至109年及108年12月31日借款餘額分別為195,500仟元及247,100仟元，年利率分別為1.40%及1.65%；另於109年2月起之借款，每月攤還本息至114年2月，截至109年12月31日借款餘額為167,000仟元，年利率為1.45%。

2. 台新銀行擔保借款：本公司於 108 年之借款，其中自 108 年 6 月起之借款，每月攤還本息至 123 年 6 月，截至 109 年及 108 年 12 月 31 日借款餘額分別為 156,000 仟元及 162,000 仟元，年利率分別為 1.23% 及 1.45%；另於 108 年 6 月起之借款，每月攤還本息至 113 年 6 月，截至 109 年及 108 年 12 月 31 日借款餘額分別為 31,500 仟元及 40,500 仟元，年利率分別為 1.23% 及 1.45%。
3. 合作金庫擔保借款：本公司於 107 年之借款，自 107 年 11 月起，前兩年還息，自 109 年 12 月起，每月攤還本息至 127 年 11 月，截至 109 年及 108 年 12 月 31 日借款年利率分別為 1.40% 及 1.48%。
4. 永豐銀行擔保借款：本公司於 98 年之借款，自 98 年 9 月起，每月攤還本息至 113 年 9 月，截至 109 年及 108 年 12 月 31 日借款餘額分別為 33,846 仟元及 43,077 仟元，年利率分別為 1.44% 及 1.71%；於 104 年之借款自 106 年 12 月起，每月攤還本息至 111 年 11 月，截至 109 年及 108 年 12 月 31 日借款餘額分別為 90,913 仟元及 100,081 仟元，年利率分別為 1.26% 及 1.51%；於 105 年之借款，自 105 年 10 月起，每月攤還本息至 112 年 10 月，截至 109 年及 108 年 12 月 31 日借款餘額分別為 9,309 仟元及 12,595 仟元，年利率分別為 1.33% 及 1.60%。
5. 彰化銀行擔保借款：本公司於 97 年之借款，自 97 年 5 月起，每月攤還本息至 112 年 5 月，截至 109 年及 108 年 12 月 31 日借款年利率分別為 1.50% 及 2.06%。

十九、應付公司債

	109年12月31日	108年12月31日
國內有擔保可轉換公司債	\$ 462,372	\$ 592,874
減：列為一年內到期部分	-	(592,874)
	<u>\$ 462,372</u>	<u>\$ -</u>

(一) 本公司於 106 年 9 月 20 日依票面金額之 100.5% 發行 3 年期國內第一次有擔保轉換公司債 600,000 仟元，票面年利率為 0%，計 603,000 仟元，到期日為 109 年 9 月 20 日。該轉換公司債係由永豐商業銀行股份有限公司為擔保銀行。債券持有人得於本轉換公司債發行日後滿 3 個月之翌日起（106 年 12 月 21 日）至到期日（109 年 9 月 20 日）轉換為本公司之普通股，發行時轉換價格為 40.1 元。另依第一次有擔保轉換公司債發行及轉換辦法規定，自 106 年 12 月 21 日至 109 年 8 月 11 日止，若本公司普通股收盤價格連續 30 個營業日超過當時本轉換公司債轉換價格達 30% 或流通在外之債券餘額低於原發行總面額之 10%，本公司得按債券面額以現金贖回。本轉換公司債以 108 年 9 月 20 日（發行滿 2 年之日）為債券持有人提前賣回本轉換公司債之賣回基準日，債券持有人得於該日之前 30 日內以書面通知本公司股務代理機構，要求本公司以債券面額加計利息補償金將其所持有之本轉換公司債以現金贖回，滿 2 年為債券面額之 101.0025%。

此可轉換公司債包括負債及權益組成部分，權益組成部分於權益項下以資本公積－認股權表達。負債組成部分原始認列之有效利率為 1.31%。

108 年間已行使轉換權之公司債面額為 1,500 仟元，轉列股本 374 仟元；另因行使公司債轉換權，致原始發行認列之資本公積－可轉換公司債之認股權減少 40 仟元，應付公司債折價減少 19 仟元，轉換淨額超過轉換之普通股面額而轉列資本公積－公司債轉換溢價計 1,147 仟元。

109 年間已行使轉換權之公司債面額為 598,400 仟元，轉列股本 157,487 仟元；另因行使公司債轉換權，致原始發行認列之資本公積－可轉換公司債之認股權減少 15,762 仟元，應付公司債折價減少 646 仟元，轉換淨額超過轉換之普通股面額而轉列資本公積－公司債轉換溢價計 456,029 仟元。

發行價款(減除交易成本 8,943 仟元)	\$ 594,057
權益組成部分(減除分攤至權益之交易成本 238 仟元)	(15,802)
持有供交易之金融負債—贖賣回選擇權	(<u> 1,426</u>)
發行日負債組成部分	576,829
以有效利率 1.31% 計算之利息	17,526
公司債轉換普通股	(<u> 1,481</u>)
108 年 12 月 31 日應付公司債組成部分	592,874
以有效利率 1.31% 計算之利息	4,980
公司債轉換普通股	(597,754)
109 年 9 月 20 日到期償還	(<u> 100</u>)
109 年 12 月 31 日應付公司債組成部分	<u>\$ -</u>

持有供交易之金融負債—贖賣回選擇權係透過損益按公允價值衡量之金融工具，於 108 年度認列公允價值變動之評價利益之金額為 3,406 仟元。

- (二) 本公司於 109 年 8 月 24 日依票面金額之 100.5% 發行 3 年期國內第二次有擔保轉換公司債 600,000 仟元，票面年利率為 0%，計 603,000 仟元，到期日為 112 年 8 月 24 日。該轉換公司債係由永豐商業銀行股份有限公司為擔保銀行。債券持有人得於本轉換公司債發行日後滿 3 個月之翌日起（109 年 11 月 25 日）至到期日（112 年 8 月 24 日）轉換為本公司之普通股，發行時轉換價格為 89.9 元。另依第二次有擔保轉換公司債發行及轉換辦法規定，自 109 年 11 月 25 日至 112 年 7 月 15 日止，若本公司普通股收盤價格連續 30 個營業日超過當時本轉換公司債轉換價格達 30% 或流通在外之債券餘額低於原發行總面額之 10%，本公司得按債券面額以現金贖回。

此可轉換公司債包括負債及權益組成部分，權益組成部分於權益項下以資本公積—認股權表達。負債組成部分原始認列之有效利率為 0.93%。

109 年間已行使轉換權之公司債面額為 126,100 仟元，轉列預收股本 14,027 仟元；另因行使公司債轉換權，致原始發行認列之資本公積—可轉換公司債之認股權減少 2,662 仟元，應付公司債折價減少 3,067 仟元，轉換淨額超過轉換之普通股面額而轉列資本公積—公司債轉換溢價計 111,668 仟元。

發行價款（減除交易成本 8,352 仟元）	\$ 594,648
權益組成部分（減除分攤至權益之交易成本 178 仟元）	(12,666)
透過損益按公允價值衡量之金融資產－贖回選擇權	<u>1,487</u>
發行日負債組成部分	583,469
以有效利率 0.93% 計算之利息	1,936
公司債轉換為普通股	(<u>123,033</u>)
109 年 12 月 31 日應付公司債組成部分	<u>\$ 462,372</u>

透過損益按公允價值衡量之金融資產－贖回選擇權係透過損益按公允價值衡量之金融工具，於 109 年度認列公允價值變動之評價利益之金額為 1,106 仟元。

二十、應付票據及應付帳款

(一) 應付票據

本公司之應付票據主要係支付貨款及因營業而發生之支出而開立之票據。

(二) 應付帳款

本公司訂有財務風險管理政策，以確保所有應付帳款於預先約定之信用期限內償還。

二一、其他應付款及長期應付款項

	109年12月31日	108年12月31日
<u>流 動</u>		
應付授權金（附註十七）	\$ 75,130	\$ 53,545
應付薪資及獎金	72,369	39,313
應付運費	36,927	13,844
應付投資款（附註十三(一)）	28,434	-
應付員工酬勞	16,236	2,451
應付勞健保費	11,850	8,918
應付勞務費	8,071	7,004
應付未休假給付	7,484	7,765
應付董事酬勞	5,055	1,225
應付設備款	4,289	4,306
其 他	<u>51,237</u>	<u>21,911</u>
	<u>\$ 317,082</u>	<u>\$ 160,282</u>
<u>非 流 動</u>		
應付授權金（附註十七）	<u>\$ 25,878</u>	<u>\$ 68,460</u>

二二、退職後福利計畫

(一) 確定提撥計畫

本公司適用「勞工退休金條例」之退休金制度，係屬政府管理之確定提撥退休計畫，依員工每月薪資6%提撥退休金至勞工保險局之個人專戶。

(二) 確定福利計畫

本公司依我國「勞動基準法」辦理之退休金制度，係屬政府管理之確定福利退休計畫。員工退休金之支付，係根據服務年資及核准退休日前6個月平均工資計算。本公司按員工每月薪資總額2%提撥退休金，交由勞工退休準備金監督委員會以該委員會名義存入台灣銀行之專戶，年度終了前，若估算專戶餘額不足給付次一年度內達到退休條件之勞工，次年度3月底前將一次提撥其差額。該專戶係委託勞動部勞動基金運用局管理，本公司並無影響投資管理策略之權利。

列入個體資產負債表之確定福利計畫金額列示如下：

	109年12月31日	108年12月31日
確定福利義務現值	\$ 30,794	\$ 29,207
計畫資產公允價值	(10,395)	(9,644)
提撥短絀	20,399	19,563
淨確定福利負債	<u>\$ 20,399</u>	<u>\$ 19,563</u>

淨確定福利負債變動如下：

	確定福利義務現值	計畫資產公允價值	淨確定福利負債
108年1月1日餘額	<u>\$ 29,124</u>	<u>(\$ 8,879)</u>	<u>\$ 20,245</u>
認列於損益			
利息費用(收入)	<u>290</u>	<u>(88)</u>	<u>202</u>
再衡量數			
計畫資產利益(除包含於淨利息之金額外)	-	(309)	(309)
精算損失—財務假設變動	767	-	767

(接次頁)

(承前頁)

	確定福利 義務現值	計畫資產 公允價值	淨確定福利 負債
精算利益—人口統計假設 變動	(\$ 9)	\$ -	(\$ 9)
精算利益—經驗調整	(965)	-	(965)
認列於其他綜合損益	(207)	(309)	(516)
雇主提撥	-	(368)	(368)
108年12月31日餘額	<u>\$ 29,207</u>	<u>(\$ 9,644)</u>	<u>\$ 19,563</u>
109年1月1日餘額	<u>\$ 29,207</u>	<u>(\$ 9,644)</u>	<u>\$ 19,563</u>
認列於損益			
利息費用(收入)	217	(71)	146
再衡量數			
計畫資產利益(除包含於 淨利息之金額外)	-	(312)	(312)
精算損失—財務假設變動	1,357	-	1,357
精算損失—人口統計假設 變動	30	-	30
精算利益—經驗調整	(17)	-	(17)
認列於其他綜合損益	<u>1,370</u>	<u>(312)</u>	<u>1,058</u>
雇主提撥	-	(368)	(368)
109年12月31日餘額	<u>\$ 30,794</u>	<u>(\$ 10,395)</u>	<u>\$ 20,399</u>

確定福利計畫認列於損益之金額依功能別彙總如下：

	109年度	108年度
營業成本	\$ 42	\$ 59
推銷費用	12	16
管理費用	50	68
研發費用	42	59
	<u>\$ 146</u>	<u>\$ 202</u>

本公司因「勞動基準法」之退休金制度暴露於下列風險：

1. 投資風險：勞動部勞動基金運用局透過自行運用及委託經營方式，將勞工退休基金分別投資於國內(外)權益證券與債務證券及銀行存款等標的，惟本公司之計畫資產得分配金額係以不低於當地銀行2年定期存款利率計算而得之收益。

2. 利率風險：政府公債／公司債之利率下降將使確定福利義務現值增加，惟計畫資產之債務投資報酬亦會隨之增加，兩者對淨確定福利負債之影響具有部分抵銷之效果。

3. 薪資風險：確定福利義務現值之計算係參考計畫成員之未來薪資。因此計畫成員薪資之增加將使確定福利義務現值增加。

本公司之確定福利義務現值係由合格精算師進行精算，衡量日之重大假設如下：

	<u>109年12月31日</u>	<u>108年12月31日</u>
折現率	0.30%	0.75%
薪資預期增加率	2.00%	2.00%

若重大精算假設分別發生合理可能之變動，在所有其他假設維持不變之情況下，將使確定福利義務現值增加（減少）之金額如下：

	<u>109年12月31日</u>	<u>108年12月31日</u>
折現率		
增加 0.25%	(\$ <u>767</u>)	(\$ <u>767</u>)
減少 0.25%	<u>\$ 796</u>	<u>\$ 798</u>
薪資預期增加率		
增加 0.25%	<u>\$ 781</u>	<u>\$ 786</u>
減少 0.25%	(<u>\$ 756</u>)	(<u>\$ 759</u>)

由於精算假設可能彼此相關，僅單一假設變動之可能性不大，故上述敏感度分析可能無法反映確定福利義務現值實際變動情形。

	<u>109年12月31日</u>	<u>108年12月31日</u>
預期1年內提撥金額	<u>\$ 505</u>	<u>\$ 367</u>
確定福利義務平均到期期間	10年	10年

二三、權益

(一) 股本

普通股

	109年12月31日	108年12月31日
額定股數(仟股)	<u>200,000</u>	<u>150,000</u>
額定股本	<u>\$ 2,000,000</u>	<u>\$ 1,500,000</u>
已發行且已收足股款之股數 (仟股)	<u>131,149</u>	<u>96,100</u>
已發行股本	<u>\$ 1,311,496</u>	<u>\$ 961,009</u>

已發行之普通股每股面額為 10 元，每股享有一表決權及收取股利之權利。

本公司於 108 年 9 月 17 日經董事會決議通過以現金增資發行普通股 19,000 仟股。本次現金增資案業經金融監督管理委員會 108 年 10 月 28 日金管證發字第 1080333602 號函申報生效，以 109 年 1 月 13 日為增資基準日。本次每股發行價格 39 元，實收股款 741,000 仟元。

(二) 資本公積

	109年12月31日	108年12月31日
<u>得以彌補虧損、發放現金或撥充股本</u>		
股票發行溢價	\$ 1,269,348	\$ 704,409
公司債轉換溢價	568,844	1,147
庫藏股票交易	37,685	-
<u>僅得用以彌補虧損</u>		
現金增資保留員工認股轉列 發行溢價	1,460	1,460
<u>不得做為任何用途</u>		
可轉換公司債認股權	10,004	15,762
員工認股權	94,878	32,298
採權益法認列子公司員工認 股權酬勞成本	<u>3,786</u>	<u>3,228</u>
	<u>\$ 1,986,005</u>	<u>\$ 758,304</u>

資本公積中屬超過票面金額發行股票之溢額之部分得用以彌補虧損，亦得於公司無虧損時，用以發放現金或撥充股本，惟撥充股本時每年以實收股本之一定比率為限。

109 及 108 年度各類資本公積餘額之調節如下：

	股 票 發 行 溢	公 司 債 轉 換 溢 價	庫 藏 股 交	現 金 增 資 員 工 認 股 權 轉 列 發 行 溢 價	可 轉 換 公 司 債 認 股 權	採 權 益 法 認 列 子 公 司 員 工 認 股 權	採 權 益 法 認 列 子 公 司 員 工 認 股 權
109 年 1 月 1 日餘額	\$ 704,409	\$ 1,147	\$ -	\$ 1,460	\$ 15,762	\$ 32,298	\$ 3,228
現金增資	548,745	-	-	-	-	-	-
公司債轉換溢價	-	567,697	-	-	(18,424)	-	-
員工行使認股權	16,194	-	-	-	-	(4,119)	-
員工認股權酬勞成本(註)	-	-	-	-	-	109,556	558
員工購買庫藏股	-	-	37,685	-	-	(42,857)	-
發行可轉換公司債	-	-	-	-	12,666	-	-
109 年 12 月 31 日餘額	\$ 1,269,348	\$ 568,844	\$ 37,685	\$ 1,460	\$ 10,004	\$ 94,878	\$ 3,786
108 年 1 月 1 日餘額	\$ 704,409	\$ -	\$ -	\$ 1,460	\$ 15,802	\$ 15,098	\$ 1,628
員工認股權酬勞成本	-	-	-	-	-	17,200	1,600
公司債轉換溢價	-	1,147	-	-	(40)	-	-
108 年 12 月 31 日餘額	\$ 704,409	\$ 1,147	\$ -	\$ 1,460	\$ 15,762	\$ 32,298	\$ 3,228

註：本公司分別於 109 年 12 月 25 日及 109 年 6 月 29 日董事會決議將庫藏股票轉讓予員工，經專業精算師出具之評價報告，分別認列酬勞成本 61,680 仟元及 42,857 仟元，及因員工認股權所認列之酬勞成本 5,577 仟元。

(三) 保留盈餘及股利政策

本公司已於 108 年 5 月 30 日股東會決議通過修正章程，訂明公司授權董事會特別決議，將應分派股息及紅利，或法定盈餘公積及資本公積之全部或一部，以發放現金方式為之，並報告股東會。

依本公司修正後章程之盈餘分派政策規定，年度總決算如有盈餘，應先提繳稅款、彌補歷年累積虧損，次提 10% 為法定盈餘公積，並依法令或主管機關規定提撥或迴轉特別盈餘公積，如尚有盈餘，其餘額再加計以前年度累積未分配盈餘，由董事會擬具分派議案，以發行新股方式為之時，應提請股東會決議；以發放現金方式為之時，授權董事會特別決議，並報告股東會。

依本公司修正前章程之盈餘分派政策規定，年度總決算如有盈餘，應先提繳稅款、彌補歷年累積虧損，次提 10% 為法定盈餘公積，並依法令或主管機關規定提撥或迴轉特別盈餘公積，如尚有盈餘，其餘額再加計以前年度累積未分配盈餘，由董事會擬具分派議案，提請股東會決議後分派之。本公司章程規定之員工及董監事酬勞分派政策，參閱附註二五之(四)員工酬勞及董事酬勞。

本公司股利政策以配合整體經營環境及產業成長特性，並通盤考量未分配盈餘、資本公積、財務結構及營運狀況等因素來分配，

以求穩定經營發展，並保障投資人權益。盈餘分配以不低於當年度可分配盈餘之百分之十，惟可分配盈餘低於實收資本額百分之一時，可決議全數轉入保留盈餘不予分配。股東紅利之分派得以現金紅利或股票紅利之方式為之，其中現金紅利之發放以不低於當年度股東紅利之百分之十為限，惟每股發放現金股利不足一元時，得全數發放股票股利。

法定盈餘公積應提撥至其餘額達公司實收股本總額時為止。法定盈餘公積得用以彌補虧損。公司無虧損時，法定盈餘公積超過實收股本總額 25% 之部分除得撥充股本外，尚得以現金分配。

本公司分別於 109 年 5 月 28 日及 108 年 5 月 30 日舉行股東常會決議通過 108 及 107 年度盈餘分配案如下：

	盈 餘 分 配 案		每 股 股 利 (元)	
	108年度	107年度	108年度	107年度
法定盈餘公積	\$ 18,941	\$ 10,712		
特別盈餘公積	26,689	19,865		
現金股利 (註)	124,321	31,133	\$ 1.15	\$ 0.35
股票股利	-	31,133	-	0.35

註：108 年度之盈餘分配現金股利業已依本公司修正後章程規定，於 109 年 3 月 27 日經董事會決議分配，於股東會報告。

本公司 110 年 3 月 30 日董事會擬議 109 年度盈餘分配案如下：

	盈 餘 分 配 案	每 股 股 利 (元)
法定盈餘公積	\$ 132,026	
特別盈餘公積	69,816	
現金股利	953,027	\$ 7.50

上述現金股利已由董事會決議分配，其餘尚待預計於 110 年 5 月 28 日召開之股東常會決議。

(四) 其他權益項目

1. 國外營運機構財務報表換算之兌換差額

國外營運機構淨資產自其功能性貨幣換算為本公司表達貨幣（即新台幣）所產生之相關兌換差額，係直接認列為其他綜合損益項下之國外營運機構財務報表換算之兌換差額。

2. 透過其他綜合損益按公允價值衡量之金融資產未實現損益

	109年度	108年度
年初餘額	\$ 3,893	(\$ 378)
當年度產生		
未實現損益		
權益工具	206	800
採用權益法之子公司之		
份額	(1,259)	1,099
處分權益工具累計損益移轉		
至保留盈餘	-	2,372
年底餘額	<u>\$ 2,840</u>	<u>\$ 3,893</u>

(五) 庫藏股票

收 回 原 因	轉讓股份予員工 (仟 股)
108年1月1日股數	4,000
本年度增加	-
108年12月31日股數	<u>4,000</u>
109年1月1日股數	4,000
本年度增加	4,565
本年度減少	(1,443)
109年12月31日股數	<u>7,122</u>

本公司於106年12月21日董事會決議於106年12月22日至107年2月21日，以每股30元至50元之價格，執行買回4,000仟股，且當公司股價低於前述所訂定之買回價格下限時，得繼續執行買回股份。本公司已執行完畢，累計買回4,000仟股，總成本172,340仟元。

本公司於109年2月21日董事會決議於109年2月24日至109年4月23日，以每股30元至50元之價格，執行買回3,000仟股，且當公司股價低於前述所訂定之買回價格下限時，得繼續執行買回股份。本公司已執行完畢，累計買回3,000仟股，總成本104,927仟元。

本公司於109年3月20日董事會決議於109年3月23日至109年5月19日，以每股25元至45元之價格，執行買回4,500仟股，

且當公司股價低於前述所訂定之買回價格下限時，得繼續執行買回股份。本公司已執行完畢，累計買回 1,565 仟股，總成本 50,623 仟元。

本公司分別於 109 年 12 月 25 日及 6 月 29 日董事會決議將庫藏股票 748 仟股及 1,443 仟股轉讓予員工。

本公司持有之庫藏股票，依證券交易法規定不得質押，亦不得享有股利之分派及表決權等權利。

二四、收 入

(一) 合約餘額

	109年12月31日	108年12月31日	108年1月1日
應收票據（附註九）	<u>\$ 1,829</u>	<u>\$ 1,232</u>	<u>\$ 3,799</u>
應收帳款（附註九）	<u>\$ 142,678</u>	<u>\$ 93,313</u>	<u>\$ 99,424</u>
應收帳款－關係人（附註 三三）	<u>\$ 4,189,287</u>	<u>\$ 1,061,571</u>	<u>\$ 1,074,821</u>
合約負債	<u>\$ 29,640</u>	<u>\$ 4,191</u>	<u>\$ 7,241</u>

合約負債之變動主要係來自滿足履約義務之時點與客戶付款時點之差異。

來自年初合約負債已滿足之履約義務於當期認列為收入之金額如下：

	109年度	108年度
<u>來自年初合約負債</u>		
商品銷貨	<u>\$ 4,191</u>	<u>\$ 7,138</u>

(二) 客戶合約收入細分

	109年度	108年度
健身器材銷貨收入	\$ 7,920,362	\$ 3,517,000
其他收入	<u>565,548</u>	<u>27,844</u>
	<u>\$ 8,485,910</u>	<u>\$ 3,544,844</u>

(三) 尚未全部完成之客戶合約

	109年12月31日	108年12月31日
商品銷貨		
— 預計109年度履行	\$ -	\$ 4,191
— 預計110年度履行	<u>29,640</u>	<u>-</u>
	<u>\$ 29,640</u>	<u>\$ 4,191</u>

二五、淨利

淨利係包含以下項目：

(一) 折舊及攤銷

	109年度	108年度
不動產、廠房及設備	\$ 73,086	\$ 77,255
使用權資產	2,348	1,324
投資性不動產	879	879
無形資產	<u>44,466</u>	<u>40,032</u>
	<u>\$ 120,779</u>	<u>\$ 119,490</u>
折舊費用依功能別彙總		
營業成本	\$ 59,398	\$ 62,157
營業費用	16,036	16,422
營業外收入及支出	<u>879</u>	<u>879</u>
	<u>\$ 76,313</u>	<u>\$ 79,458</u>
攤銷費用依功能別彙總		
營業成本	\$ -	\$ -
營業費用	<u>44,466</u>	<u>40,032</u>
	<u>\$ 44,466</u>	<u>\$ 40,032</u>

(二) 其他收益及費損淨額

	109年度	108年度
產品服務收入	\$ 249,660	\$ 60,621
處分不動產、廠房及設備淨利	<u>266</u>	<u>15</u>
	<u>\$ 249,926</u>	<u>\$ 60,636</u>

(三) 員工福利費用

	109年度	108年度
退職後福利(附註二二)		
確定提撥計畫	\$ 16,554	\$ 15,824
確定福利計畫	<u>146</u>	<u>202</u>
	<u>16,700</u>	<u>16,026</u>
薪資費用	558,197	372,495
勞健保費用	34,155	35,421
其他員工福利費用	19,391	12,751
董事酬金	<u>13,439</u>	<u>7,898</u>
	<u>625,182</u>	<u>428,565</u>
員工福利費用合計	<u>\$ 641,882</u>	<u>\$ 444,591</u>
依功能別彙總		
營業成本	\$ 287,065	\$ 199,339
營業費用	<u>354,817</u>	<u>245,252</u>
	<u>\$ 641,882</u>	<u>\$ 444,591</u>

(四) 員工酬勞及董事酬勞

本公司係以當年度扣除分派員工及董事酬勞前之稅前利益分別以不低於1%及不高於5%提撥員工酬勞及董事酬勞。109及108年度員工酬勞及董事酬勞分別於110年3月30日及109年3月27日經董事會決議如下：

	109年度		108年度	
	估列比例	金額	估列比例	金額
員工酬勞	1.00%	\$ 16,236	1.00%	\$ 2,451
董事酬勞	0.31%	5,055	0.50%	1,225

年度個體財務報告通過發布日後若金額仍有變動，則依會計估計變動處理，於次一年度調整入帳。

108及107年度員工酬勞及董事酬勞之實際配發金額與108及107年度個體財務報告之認列金額並無差異。

有關本公司董事會決議之員工酬勞及董事酬勞資訊，請至台灣證券交易所「公開資訊觀測站」查詢。

(五) 淨外幣兌換損失

	109年度	108年度
外幣兌換利益總額	\$ 58,074	\$ 74,927
外幣兌換損失總額	(240,388)	(103,661)
淨損失	<u>(\$ 182,314)</u>	<u>(\$ 28,734)</u>

(六) 利息費用

	109年度	108年度
銀行借款利息	\$ 28,124	\$ 30,456
可轉換公司債利息	6,916	7,746
租賃負債之利息	82	22
	<u>\$ 35,122</u>	<u>\$ 38,224</u>

二六、所得稅

(一) 認列於損益之所得稅費用主要組成項目

	109年度	108年度
當期所得稅		
本年度產生者	\$ 388,405	\$ 64,994
以前年度之調整	(6,370)	2,838
	382,035	67,832
遞延所得稅		
本年度產生者	(100,863)	(15,455)
認列於損益之所得稅費用	<u>\$ 281,172</u>	<u>\$ 52,377</u>

會計所得與所得稅費用之調節如下：

	109年度	108年度
稅前淨利	<u>\$ 1,602,281</u>	<u>\$ 241,378</u>
稅前淨利按法定稅率計算之		
所得稅費用	\$ 320,456	\$ 48,276
稅上不可減除之費損	1,115	749
投資抵減	(14,322)	-
以前年度所得稅費用	(6,370)	2,838
未認列之可減除暫時性差異	(648)	(1,741)
集團公司間交易遞延所得稅		
調整	(19,059)	2,255
認列於損益之所得稅費用	<u>\$ 281,172</u>	<u>\$ 52,377</u>

(二) 認列於其他綜合損益之所得稅

	109年度	108年度
遞延所得稅		
本年度產生者		
— 確定福利計畫再衡量數	\$ 212	(\$ 103)

(三) 本期所得稅負債

	109年12月31日	108年12月31日
本期所得稅負債		
應付所得稅	\$ 355,708	\$ 48,974

(四) 遞延所得稅資產與負債

遞延所得稅資產及負債之變動如下：

109 年度

	年初餘額	認列於損益	認列於其他 綜合損益	年底餘額
<u>遞延所得稅資產</u>				
暫時性差異				
遞延收入	\$ 17,890	\$ 113,048	\$ -	\$ 130,938
採權益法認列之損失	85,395	6,924	-	92,319
備抵損失	14,887	-	-	14,887
存貨跌價損失	10,126	630	-	10,756
確定福利退休計畫	3,944	(34)	212	4,122
未實現金融工具評價 損失	-	116	-	116
未實現兌換淨損	7,328	16,253	-	23,581
應付未休假給付	1,554	(57)	-	1,497
應計產品保固負債	441	-	-	441
	<u>\$ 141,565</u>	<u>\$ 136,880</u>	<u>\$ 212</u>	<u>\$ 278,657</u>
<u>遞延所得稅負債</u>				
暫時性差異				
採權益法認列之利益	\$ 72,930	\$ 36,157	\$ -	\$ 109,087
未實現金融工具評價 利益	140	(140)	-	-
	<u>\$ 73,070</u>	<u>\$ 36,017</u>	<u>\$ -</u>	<u>\$ 109,087</u>

108 年度

	年 初 餘 額	認 列 於 其 他		年 底 餘 額
		認 列 於 損 益	綜 合 損 益	
<u>遞 延 所 得 稅 資 產</u>				
暫時性差異				
遞延收入	\$ 25,183	(\$ 7,293)	\$ -	\$ 17,890
採權益法認列之損失	51,751	33,644	-	85,395
備抵損失	13,793	1,094	-	14,887
存貨跌價損失	9,791	335	-	10,126
確定福利退休計畫	4,086	(39)	(103)	3,944
未實現兌換淨損	1,409	5,919	-	7,328
應付休假給付	1,553	1	-	1,554
應計產品保固負債	441	-	-	441
	<u>\$ 108,007</u>	<u>\$ 33,661</u>	<u>(\$ 103)</u>	<u>\$ 141,565</u>
<u>遞 延 所 得 稅 負 債</u>				
暫時性差異				
採權益法認列之利益	\$ 50,568	\$ 22,362	\$ -	\$ 72,930
未實現金融工具評價 利益	4,296	(4,156)	-	140
	<u>\$ 54,864</u>	<u>\$ 18,206</u>	<u>\$ -</u>	<u>\$ 73,070</u>

(五) 所得稅核定情形

本公司之營利事業所得稅申報，截至 107 年度以前之申報案件業經稅捐稽徵機關核定。

二七、每股盈餘

用以計算每股盈餘之淨利及普通股加權平均股數如下：

<u>淨 利</u>	109年度		108年度	
淨 利		<u>\$ 1,321,109</u>		<u>\$ 189,001</u>
用以計算基本每股盈餘之淨利		\$ 1,321,109		\$ 189,001
具稀釋作用潛在普通股之影響：				
— 可轉換公司債稅後利息 及評價損益		<u>4,647</u>		<u>6,197</u>
用以計算稀釋每股盈餘之淨利		<u>\$ 1,325,756</u>		<u>\$ 195,198</u>

股 數

	單位：仟股	
	109年度	108年度
用以計算基本每股盈餘之普通 股加權平均股數	113,033	92,069
具稀釋作用潛在普通股之影響：		
員工酬勞	155	65
可轉換公司債	1,874	14,963
員工認股權（註）	<u>1,485</u>	<u>-</u>
用以計算稀釋每股盈餘之普通 股加權平均股數	<u>116,547</u>	<u>107,097</u>

註：108 年度員工認股權因具反稀釋作用，故未納入稀釋每股盈餘之計算。

若本公司得選擇以股票或現金發放員工酬勞，則計算稀釋每股盈餘時，假設員工酬勞將採發放股票方式，並於該潛在普通股具有稀釋作用時計入加權平均流通在外股數，以計算稀釋每股盈餘。於次年度董事會決議員工酬勞發放股數前計算稀釋每股盈餘時，亦繼續考量該等潛在普通股之稀釋作用。

二八、股份基礎給付協議

(一) 員工認股權

本公司於 106 年 12 月給與員工認股權 4,000 仟單位，每一單位可認購普通股一股。給與對象包含本公司及子公司符合特定條件之員工。認股權之存續期間為 6 年，憑證持有人於發行屆滿 2 年之日起，可依下列時程行使其認股權利：

1. 自被授予本員工認股權憑證屆滿 2 年後，可就被授予本員工認股權憑證數量之 50% 為限，行使認股權利。
2. 自被授予本員工認股權憑證屆滿 3 年後，可就被授予本員工認股權憑證數量之 75% 為限，行使認股權利。
3. 自被授予本員工認股權憑證屆滿 4 年後，可全數行使認股權利。

認股權行使價格為發行當日本公司普通股收盤價格，認股權發行後，遇有本公司普通股股份發生變動時，認股權行使價格依規定公式予以調整。

員工認股權之相關資訊如下：

員工認股權	109年度		108年度	
	單位(仟)	加權平均 執行價格 (元)	單位(仟)	加權平均 執行價格 (元)
年初流通在外	4,000	\$ 40.45	4,000	\$ 42.95
本年度執行	(400)	40.45	-	-
年底流通在外	<u>3,600</u>		<u>4,000</u>	
年底可執行	<u>-</u>		<u>-</u>	
本年度給與之認股權加 權平均公允價值(元)	<u>\$ 10.42</u>		<u>\$ 10.42</u>	

截至資產負債表日，流通在外之員工認股權相關資訊如下：

	109年12月31日	108年12月31日
執行價格之範圍(元)	\$ 40.1	\$ 41.6
加權平均剩餘合約期限(年)	3年	4年

本公司於106年12月給與之員工認股權使用 Black-Scholes 評價模式，評價模式所採用之輸入值如下：

	106年12月
給與日股價	42.95 元
執行價格	42.95 元
預期波動率	28.17%
存續期間	4~5 年
預期股利率	-
無風險利率	0.63~0.71%

預期股價波動率係依據約當於該員工認股權預期存續期間之本公司歷史股價日報酬率，並予以年化標準差而得。

上述員工認股權憑證經持有人執行轉換，認列資本公積—普通股溢價 12,075 仟元。

109 年度本公司及子公司認列之酬勞成本分別為 5,019 仟元及 558 仟元。

108 年度本公司及子公司認列之酬勞成本分別為 17,200 仟元及 1,600 仟元。

(二) 庫藏股給予員工之交易

1. 109 年第一次庫藏股轉讓員工

本公司於 109 年 7 月 3 日給與員工庫藏股認股權 1,443 仟單位，每一單位可認購普通股一股。給予對象包含本公司符合特定條件之員工。

庫藏股認股權之相關資訊如下：

員 工 認 股 權	109年度	
	單 位 (仟)	加 權 平 均 執 行 價 格 (元)
年初流通在外	-	\$ -
本年度給與	1,443	34.80
本年度執行	(1,443)	34.80
年底流通在外	-	
年底可執行	-	
本年度給與之認股權加權平均公允價 值 (元)	\$ 29.70	

本公司以 109 年 7 月 3 日為員工認股權基準日，員工於 109 年 7 月 3 日至 7 月 17 日執行庫藏股認股權，其於執行日之加權平均股價係為 34.80 元。

本公司於 109 年 7 月給與之員工認股權使用 Black-Scholes 評價模式，評價模式所採用之輸入值如下：

	109年7月
給與日股價	64.50 元
執行價格	34.80 元
預期波動率	41.81%
存續期間	15日
無風險利率	0.29%

預期波動率係基於過去半年歷史股票價格波動率。

109 年度認列之酬勞成本為 42,857 仟元。

2. 109年第二次庫藏股轉讓員工

本公司於109年12月25日給與員工庫藏股認股權748仟單位，每一單位可認購普通股一股。給予對象包含本公司符合特定條件之員工。

庫藏股認股權之相關資訊如下：

員 工 認 股 權	109年度	
	單 位 (仟)	加 權 平 均 執 行 價 格 (元)
年初流通在外	-	\$ -
本年度給與	748	30.54
年底流通在外	748	
年底可執行	748	
本年度給與之認股權加權平均公允價 值 (元)		\$ 82.46

本公司於109年12月給與之員工認股權使用 Black-Scholes 評價模式，評價模式所採用之輸入值如下：

	109年12月
給與日股價	113.00 元
執行價格	30.54 元
預期波動率	61.05%
存續期間	24日
無風險利率	0.18%

預期波動率係基於過去半年歷史股票價格波動率。

109年度認列之酬勞成本為61,680仟元。

二九、取得投資子公司－取得非為一項業務之控制

本公司為因應業務擴張之產能需求，於109年12月8日以總額258,640仟元為對價收購統一塑膠製品廠股份有限公司全數股權。前述取得股權之交易依IFRS 3「企業合併」判斷非為一項業務，應以取得資產之方式處理。取得統一塑膠製品廠股份有限公司之說明，請參閱本公司109年度合併財務報告附註三三。

三十、部分現金交易

本公司於 109 及 108 年度進行下列部分現金交易之投資及籌資活動：

(一) 來自現金交易之投資活動：

	<u>109年度</u>	<u>108年度</u>
支付部分現金購置不動產、廠房及設備		
購置不動產、廠房及設備	\$ 55,638	\$ 28,914
預付設備款淨變動	4,381	(168)
應付設備款淨變動	<u>17</u>	<u>(4,306)</u>
支付現金	<u>\$ 60,036</u>	<u>\$ 24,440</u>
支付部分現金購置其他無形資產		
購置其他無形資產	\$ 16,648	\$ 14,407
應付授權金淨變動	20,997	25,202
預付設備款淨變動	<u>56</u>	<u>(3,542)</u>
支付現金	<u>\$ 37,701</u>	<u>\$ 36,067</u>

(二) 來自籌資活動之負債變動：

109 年度

	109年1月1日	現金流量	非現金之變動	109年12月31日
			資產組成部分	權益組成部分
短期借款	\$ 1,255,000	(\$ 110,000)	\$ -	\$ -
應付公司債	592,874	594,548	1,487	(733,453)
長期借款	853,890	56,888	-	-
存入保證金	767	34	-	-
租賃負債	6,295	(2,394)	-	82
	<u>\$ 2,708,826</u>	<u>\$ 539,076</u>	<u>\$ 1,487</u>	<u>(\$ 733,453)</u>
				<u>\$ 6,998</u>
				<u>\$ 2,522,934</u>

108 年度

	108年1月1日	現金流量	非現金之變動	108年12月31日
			新增租賃	權益組成部分
短期借款	\$ 1,336,500	(\$ 81,500)	\$ -	\$ -
應付公司債	586,609	-	-	(1,481)
長期借款	668,990	184,900	-	-
存入保證金	667	100	-	-
租賃負債	1,220	(1,126)	6,179	-
	<u>\$ 2,593,986</u>	<u>\$ 102,374</u>	<u>\$ 6,179</u>	<u>(\$ 1,481)</u>
				<u>\$ 7,768</u>
				<u>\$ 2,708,826</u>

三一、資本風險管理

本公司進行資本管理以確保集團內各企業能夠於繼續經營之前提下，藉由將債務及權益餘額最適化，以使股東報酬極大化。

三二、金融工具

(一) 公允價值之資訊－非按公允價值衡量之金融工具

本公司認為除應付公司債外之非按公允價值衡量之金融資產及金融負債之帳面金額趨近其公允價值。

109年12月31日

帳面金額	公允價值			合計	
	第1等級	第2等級	第3等級		
<u>金融負債</u>					
按攤銷後成本衡量之金融負債：					
－可轉換公司債	\$ 462,372	\$ -	\$ 466,792	\$ -	\$ 466,792

108年12月31日

帳面金額	公允價值			合計	
	第1等級	第2等級	第3等級		
<u>金融負債</u>					
按攤銷後成本衡量之金融負債：					
－可轉換公司債	\$ 592,874	\$ -	\$ 597,180	\$ -	\$ 597,180

上述第2等級之公允價值衡量，係依二元樹可轉債評價模式決定。

(二) 公允價值之資訊－以重複性基礎按公允價值衡量之金融工具

1. 公允價值層級

109年12月31日

	第1等級	第2等級	第3等級	合計
<u>透過損益按公允價值衡量之金融資產</u>				
衍生工具				
可轉換公司債選擇權	\$ -	\$ 2,593	\$ -	\$ 2,593
<u>透過其他綜合損益按公允價值衡量之金融資產</u>				
權益工具投資				
國外未上市(櫃)股票	\$ -	\$ -	\$ 41,141	\$ 41,141
<u>透過損益按公允價值衡量之金融負債</u>				
衍生工具				
換匯合約	\$ -	\$ 1,685	\$ -	\$ 1,685

108 年 12 月 31 日

	第 1 等 級	第 2 等 級	第 3 等 級	合 計
<u>透過其他綜合損益按公</u>				
<u>允價值衡量之金融資</u>				
<u>產</u>				
權益工具投資				
國外未上市(櫃)股				
票	\$ -	\$ -	\$ 31,860	\$ 31,860
<u>透過損益按公允價值衡</u>				
<u>量之金融負債</u>				
衍生工具				
換匯合約	\$ -	\$ 2,072	\$ -	\$ 2,072
遠期外匯合約	-	650	-	650
	\$ -	\$ 2,722	\$ -	\$ 2,722

109 及 108 年度無第 1 等級與第 2 等級公允價值衡量間移轉之情形。

2. 金融工具以第 3 等級公允價值衡量之調節

109 年度

	<u>透過其他綜合損益</u>
	<u>按公允價值衡量之</u>
	<u>金 融 資 產</u>
年初餘額	\$ 31,860
購 買	9,075
認列於其他綜合損益(透過其	
他綜合損益按公允價值衡	
量之金融資產未實現損益)	206
年底餘額	<u>\$ 41,141</u>

108 年度

	<u>透過其他綜合損益</u>
	<u>按公允價值衡量</u>
	<u>之 金 融 資 產</u>
年初餘額	\$ -
購 買	31,060
認列於其他綜合損益(透過其	
他綜合損益按公允價值衡	
量之金融資產未實現損益)	800
年底餘額	<u>\$ 31,860</u>

3. 衡量公允價值所採用之評價技術及假設

金融工具類別	評價技術及輸入值
國外未上市(櫃)股票	因無公開報價,主要係採收益法或資產法估計公允價值。收益法係按現金流量折現之方式,計算預期可因持有此項投資而獲取收益之現值。資產法係經由評估評價標的涵蓋之個別資產及個別負債之總價值。
衍生工具—換匯及遠期外匯合約	係以金融機構報價系統所顯示之外匯換匯匯率,就個別換匯合約到期日之遠期匯率分別計算個別合約之公平價值。
衍生工具—贖賣回選擇權	二元樹可轉債評估模型:按期末之可觀察股票價格、無風險利率及風險折現率等資料所評估之公平價值。

本公司採用評價方法所使用之估計及假設,與市場參與者於金融工具訂價時用以作為估計及假設之資訊一致。

(三) 金融工具之種類

	109年12月31日	108年12月31日
<u>金融資產</u>		
透過損益按公允價值衡量		
強制透過損益按公允價值衡量	\$ 2,593	\$ -
按攤銷後成本衡量之金融資產(註1)	5,669,891	2,223,494
透過其他綜合損益按公允價值衡量之金融資產—權益工具投資	41,141	31,860
<u>金融負債</u>		
透過損益按公允價值衡量		
持有供交易	1,685	2,722
按攤銷後成本衡量(註2)	5,681,369	3,827,091

註1: 餘額係包含現金、應收票據、應收帳款、應收帳款—關係人、其他應收款—關係人、部分其他應收款、其他金融資產及存出保證金等按攤銷後成本衡量之金融資產之餘額。

註2: 餘額係包含短期借款、應付票據、應付帳款、應付帳款—關係人、其他應付款—關係人、應付公司債、長期借款、長期

應付款項、部分其他應付款及存入保證金等按攤銷後成本衡量之金融負債之餘額。

(四) 財務風險管理目的與政策

本公司主要金融工具包括應收款項、應付款項及借款。本公司之財務管理部門統籌協調進入國內與國際金融市場操作，依照風險程度與廣度分析風險監督及管理本公司營運有關之財務風險。該等風險包括市場風險（包含匯率風險及利率風險）、信用風險及流動性風險。

本公司透過衍生金融工具規避暴險，以減輕該等風險之影響。衍生金融工具之運用受本公司董事會通過之政策所規範。內部稽核人員持續地針對政策之遵循與暴險額度進行複核。本公司並未以投機目的而進行金融工具（包括衍生金融工具）之交易。

1. 市場風險

(1) 匯率風險

本公司於資產負債表日非功能性貨幣計價之貨幣性資產與貨幣性負債帳面金額，請參閱附註三六。

敏感度分析

本公司主要受到美金、人民幣、歐元及英鎊匯率波動之影響。

下表說明當功能性貨幣對各攸關外幣餘額之匯率增加及減少 5% 時，本公司之敏感度分析。5% 係為本公司內部向主要管理階層報告匯率風險時所使用之敏感度比率，亦代表管理階層對外幣匯率之合理可能變動範圍之評估。下表係表示當功能性貨幣對於各相關貨幣升值 5% 時，將使稅前淨利變動之金額；當功能性貨幣相對於各相關外幣貶值 5% 時，其對稅前淨利之影響將為反向之同等金額。

	美 金 之 影 響		人 民 幣 之 影 響		歐 元 之 影 響		英 鎊 之 影 響	
	109年度	108年度	109年度	108年度	109年度	108年度	109年度	108年度
損 益	(\$242,137)	(\$ 72,369)	\$ 10,809	\$ 15,560	(\$ 4,902)	(\$ 4,421)	(\$ 9,994)	(\$ 7,007)

(2) 利率風險

本公司於資產負債表日受利率暴險之金融資產及金融負債帳面金額如下：

	109年12月31日	108年12月31日
具公允價值利率風險		
—金融資產	\$ 208,923	\$ 328,353
—金融負債	1,542,363	1,556,174
具現金流量利率風險		
—金融資產	683,754	558,755
—金融負債	1,080,778	1,273,890

敏感度分析

下列敏感度分析係依非衍生工具於資產負債表日之利率暴險而定。對於浮動利率之資產及負債，其分析方式係假設資產負債表日流通在外之資產及負債金額於報導期間皆流通在外。本公司內部向主要管理階層報告利率時所使用之變動率為利率增加或減少 25 基點，此亦代表管理階層對利率之合理可能變動範圍之評估。

若利率增加／減少 25 基點，在所有其他變數維持不變之情況下，本公司 109 年度之稅前淨利將減少／增加 993 仟元，主要係因本公司之活期存款及浮動利率借款之利率風險之暴險。

若利率增加／減少 25 基點，在所有其他變數維持不變之情況下，本公司 108 年度之稅前淨利將減少／增加 1,788 仟元，主要係因本公司之活期存款及浮動利率借款之利率風險之暴險。

2. 信用風險

信用風險係指交易對方拖欠合約義務而造成本公司財務損失之風險。截至資產負債表日，本公司可能因交易對方未履行義務之最大信用風險暴險主要係來自於個體資產負債表所認列之金融資產帳面金額。

本公司採行之政策係僅與信譽卓著之對象進行交易。

本公司 109 年度之信用風險主要係集中於本公司之前五大客戶，截至 109 年 12 月 31 日止，應收帳款總額來自前述客戶之比率為 30.57%。

本公司 108 年度之客戶群廣大且相互無關聯，故信用風險集中度不高。

3. 流動性風險

本公司係透過管理及維持足夠部位之現金以支應集團營運並減輕現金流量波動之影響。本公司管理階層監督銀行融資額度使用狀況並確保借款合同條款之遵循。

銀行借款對本公司而言係一項重要流動性來源。截至 109 年及 108 年 12 月 31 日止，本公司未動用之銀行融資額度分別為 1,593,000 仟元及 720,000 仟元。

下表係本公司已約定還款期間之非衍生性金融負債到期分析，係依據本公司最早可能被要求還款之日期，並以金融負債未折現現金流量編製，其包括利息及本金之現金流量。

109 年 12 月 31 日

	加權平均有效 利率 (%)	要求即付或 短於 1 個月	1 至 3 個月	3 個月至 1 年	1 至 5 年	5 年 以 上
非衍生金融負債						
無附息負債		\$ 780,972	\$ 1,920,295	\$ 360,944	\$ -	\$ -
浮動利率工具	1.15%~1.50%	63,172	126,381	139,767	472,916	308,735
固定利率工具	0.68%~1.63%	100,038	392,183	557,909	488,250	-
租賃負債	1.65%	176	352	1,582	1,934	-
		<u>\$ 944,358</u>	<u>\$ 2,439,211</u>	<u>\$ 1,060,202</u>	<u>\$ 963,100</u>	<u>\$ 308,735</u>

108 年 12 月 31 日

	加權平均有效 利率 (%)	要求即付或 短於 1 個月	1 至 3 個月	3 個月至 1 年	1 至 5 年	5 年 以 上
非衍生金融負債						
無附息負債		\$ 292,012	\$ 602,516	\$ 108,794	\$ -	\$ -
浮動利率工具	1.45%~1.79%	369,094	18,190	141,923	416,268	328,415
固定利率工具	1.18%~1.48%	437,482	180,403	863,534	68,460	-
租賃負債	1.62%~1.65%	270	542	2,152	4,043	-
		<u>\$ 1,098,858</u>	<u>\$ 801,651</u>	<u>\$ 1,116,403</u>	<u>\$ 488,771</u>	<u>\$ 328,415</u>

下表係說明本公司針對衍生金融工具所作之流動性分析，就採淨額交割之衍生工具，係以未折現之合約淨現金流入及流出為基礎編製。

109年12月31日

	要求即付或 短於1個月	1至3個月	3個月至1年	1至5年	5年以上
淨額交割 換匯合約	\$ -	\$ -	(\$ 1,079)	\$ -	\$ -

108年12月31日

	要求即付或 短於1個月	1至3個月	3個月至1年	1至5年	5年以上
淨額交割 換匯合約	\$ -	\$ -	\$ 4,348	\$ -	\$ -
遠期外匯合約	356	271	-	-	-
	<u>\$ 356</u>	<u>\$ 271</u>	<u>\$ 4,348</u>	<u>\$ -</u>	<u>\$ -</u>

4. 融資額度

	<u>109年12月31日</u>	<u>108年12月31日</u>
無擔保銀行貸款額度 (每年重新檢視)		
— 已動用金額	\$ 393,100	\$ 568,100
— 未動用金額	<u>640,000</u>	<u>430,000</u>
	<u>\$ 1,033,100</u>	<u>\$ 998,100</u>
有擔保銀行貸款額度		
— 已動用金額	\$ 1,662,678	\$ 1,540,790
— 未動用金額	<u>953,000</u>	<u>290,000</u>
	<u>\$ 2,615,678</u>	<u>\$ 1,830,790</u>

三三、關係人交易

(一) 關係人之名稱及關係

<u>關 係 人 名 稱</u>	<u>與 本 公 司 之 關 係</u>
子 公 司	
Dyaco International Holding Limited	本公司之子公司
株式會社ダイヤユシヤパン	本公司之子公司
Dyaco Europe GmbH	本公司之子公司
大安健康管理顧問有限公司	本公司之子公司
詠久股份有限公司	本公司之子公司
Dyaco UK Ltd.	本公司之子公司

(接次頁)

(承前頁)

關 係 人 名 稱	與 本 公 司 之 關 係
SOLE INC.	自 109 年 1 月後為本公司之子公司
統一塑膠製品廠股份有限公司	自 109 年 12 月 8 日後為本公司之子公司
Fuel-Spirit International Inc.	本公司間接持有之子公司
岱宇(上海)商貿有限公司	本公司間接持有之子公司
岱宇健康科技(北京)有限公司	本公司間接持有之子公司
Spirit Manufacturing Inc.	本公司間接持有之子公司
Spirit Direct, LLC.	本公司間接持有之子公司
Dyaco Commercial & Medical North America, LLC.	本公司間接持有之子公司
CARDIOfitness GmbH & Co. KG	本公司間接持有之子公司
CARDIOfitnessVerwaltungs GmbH	本公司間接持有之子公司
Dyaco Canada Inc.	本公司間接持有之子公司
錫頓金屬製品(嘉興)有限公司	本公司間接持有之子公司
Fitness Equipment Services, LLC.	自 109 年 2 月後為本公司間接持有之子公司

本公司與關係人之相關交易條件係按雙方議定，並採不定期結帳，除已於其他附註及附表揭露外，本公司與關係人間之交易如下：

(二) 營業收入

帳 列 項 目	關 係 人 類 別 / 名 稱	109年度	108年度
銷貨收入	子 公 司		
	Spirit Manufacturing Inc.	\$ 5,240,205	\$ 2,143,587
	Fitness Equipment Services, LLC.	1,546,394	-
	其 他	<u>782,117</u>	<u>551,106</u>
		<u>\$ 7,568,716</u>	<u>\$ 2,694,693</u>

(三) 進 貨

關 係 人 類 別 / 名 稱	109年度	108年度
子 公 司		
錫頓金屬製品(嘉興)有限公司	<u>\$ 2,382,534</u>	<u>\$ 996,543</u>

(四) 營業費用－廣告費

<u>關係人類別 / 名稱</u>	<u>109年度</u>	<u>108年度</u>
<u>子公司</u>		
其他	<u>\$ 3,438</u>	<u>\$ -</u>

(五) 營業費用－其他費用

<u>關係人類別 / 名稱</u>	<u>109年度</u>	<u>108年度</u>
<u>子公司</u>		
其他	<u>\$ 519</u>	<u>\$ 606</u>

(六) 其他收益及費損－產品服務收入

<u>關係人類別 / 名稱</u>	<u>109年度</u>	<u>108年度</u>
<u>子公司</u>		
Fitness Equipment Services, LLC.	\$ 114,076	\$ -
Spirit Manufacturing Inc.	72,028	60,621
Fuel-Spirit International Inc.	63,556	-
	<u>\$ 249,660</u>	<u>\$ 60,621</u>

係本公司提供產品相關技術及人力支援予子公司而收取之款項。

(七) 營業外收入及支出－利息收入

<u>關係人類別 / 名稱</u>	<u>109年度</u>	<u>108年度</u>
<u>子公司</u>		
Dyaco UK Ltd.	\$ 2,399	\$ -
Dyaco Europe GmbH	1,137	-
其他	47	-
	<u>\$ 3,583</u>	<u>\$ -</u>

(八) 營業外收入及支出－租金收入

<u>關係人類別 / 名稱</u>	<u>109年度</u>	<u>108年度</u>
<u>子公司</u>		
其他	<u>\$ 24</u>	<u>\$ 24</u>

係本公司出租廠房予子公司，按月收取之租金。

(九) 應收帳款

關係人類別 / 名稱	109年12月31日	108年12月31日
<u>子公司</u>		
Spirit Manufacturing Inc.	\$ 2,224,332	\$ 798,518
Fitness Equipment Services, LLC.	1,548,263	-
岱宇(上海)商貿有限公司	162,661	116,024
其他	<u>254,031</u>	<u>147,029</u>
	<u>\$ 4,189,287</u>	<u>\$ 1,061,571</u>

流通在外之應收關係人款項未收取保證。109 及 108 年度應收關係人款項並未提列預期信用損失。

(十) 其他應收款 (含應收利息)

關係人類別 / 名稱	109年12月31日	108年12月31日
<u>子公司</u>		
Fitness Equipment Services, LLC.	\$ 114,479	\$ -
Dyaco UK Ltd.	114,409	113,005
Spirit Manufacturing Inc.	71,770	-
Fuel-Spirit International Inc.	49,614	16,993
Dyaco Europe GmbH	26,039	34,532
株式會社ダイユシヤパン	18,320	12,450
其他	<u>263</u>	<u>-</u>
	<u>\$ 394,894</u>	<u>\$ 176,980</u>

109 年 12 月 31 日之餘額主要係包含對 Fuel-Spirit International Inc. 之產品服務收入 47,419 仟元及代墊款 2,195 仟元；對 Spirit Manufacturing Inc. 及 Fitness Equipment Services, LLC. 之產品服務收入。108 年 12 月 31 日之餘額係對 Fuel-Spirit International Inc. 之代墊款 16,993 仟元。

本公司將對 Dyaco UK Ltd.、Dyaco Europe GmbH 及株式會社ダイユシヤパン超過正常授信期限一定期間之應收關係人帳款轉列為其他應收款，並認定為資金貸與。截至 109 年及 108 年 12 月 31 日前述帳款餘額分別為 156,151 仟元及 159,987 仟元，相關資訊參閱附註三七及附表一。

(十一) 應付帳款

關係人類別 / 名稱	109年12月31日	108年12月31日
<u>子公司</u>		
錫頓金屬制品(嘉興)有限公司	<u>\$ 1,246,892</u>	<u>\$ 452,956</u>

流通在外之應付關係人款項餘額係未提供擔保。

(十二) 其他應付款

關係人類別 / 名稱	109年12月31日	108年12月31日
<u>子公司</u>		
SOLE INC.	\$ 84,930	\$ -
詠久股份有限公司	1,134	618
Fuel-Spirit International Inc.	<u>16</u>	<u>16</u>
	<u>\$ 86,080</u>	<u>\$ 634</u>

主係本公司對 SOLE INC. 之應付投資款。

(十三) 主要管理階層薪酬

	109年度	108年度
短期員工福利	\$ 42,434	\$ 24,493
退職後福利	<u>831</u>	<u>925</u>
	<u>\$ 43,265</u>	<u>\$ 25,418</u>

董事及其他主要管理階層之薪酬係由薪酬委員會依照個人績效及市場趨勢決定。

三四、質抵押之資產

下列資產已提供銀行作為融資之擔保品：

	109年12月31日	108年12月31日
不動產、廠房及設備淨額	\$ 1,530,793	\$ 1,551,083
受限制銀行存款—流動	<u>208,931</u>	<u>328,357</u>
	<u>\$ 1,739,724</u>	<u>\$ 1,879,440</u>

三五、其他事項

本公司就新型冠狀病毒肺炎疫情造成之經濟影響進行評估，惟經評估截至本個體財務報告通過發布日止，對本公司並未有重大影響。本公司將持續觀察相關疫情並評估其影響。

三六、具重大影響之外幣資產及負債資訊

以下資訊係按本公司功能性貨幣以外之外幣彙總表達，所揭露之匯率係指該等外幣換算至功能性貨幣之匯率。具重大影響之外幣資產及負債如下：

109年12月31日

	外	幣	匯	率	帳	面	金	額
<u>外幣資產</u>								
<u>貨幣性項目</u>								
美金	\$	170,339	28.4800	(美金：新台幣)	\$	4,851,268		
人民幣		55,746	4.3770	(人民幣：新台幣)		244,002		
歐元		2,828	35.0200	(歐元：新台幣)		99,027		
英鎊		5,138	38.9000	(英鎊：新台幣)		199,872		
<u>非貨幣性項目</u>								
美金		33,986	28.4800	(美金：新台幣)		967,933		
港幣		289,218	3.6730	(港幣：新台幣)		1,062,298		
歐元		2,284	35.0200	(歐元：新台幣)		79,979		
<u>外幣負債</u>								
<u>貨幣性項目</u>								
美金		299	28.4800	(美金：新台幣)		8,525		
人民幣		105,138	4.3770	(人民幣：新台幣)		460,190		
歐元		28	35.0200	(歐元：新台幣)		981		
<u>非貨幣性項目</u>								
英鎊		2,127	38.9000	(英鎊：新台幣)		82,757		
日幣		28,111	0.2763	(日幣：新台幣)		7,767		

108年12月31日

	外	幣	匯	率	帳	面	金	額
<u>外幣資產</u>								
<u>貨幣性項目</u>								
美金	\$	51,478	29.9800	(美金：新台幣)	\$	1,543,298		
人民幣		32,852	4.3050	(人民幣：新台幣)		141,428		
歐元		2,660	33.5900	(歐元：新台幣)		89,365		
英鎊		3,500	39.3600	(英鎊：新台幣)		140,130		
<u>非貨幣性項目</u>								
港幣		354,670	3.8490	(港幣：新台幣)		1,365,125		
歐元		1,686	33.5900	(歐元：新台幣)		56,640		
日幣		1,060	0.2760	(日幣：新台幣)		292		

(接次頁)

(承前頁)

外幣負債	外幣	匯率	帳面金額
<u>貨幣性項目</u>			
美金	\$ 299	29.9800 (美金：新台幣)	\$ 8,974
人民幣	105,138	4.3050 (人民幣：新台幣)	452,620
歐元	28	33.5900 (歐元：新台幣)	941
<u>非貨幣性項目</u>			
英鎊	1,025	39.3600 (英鎊：新台幣)	40,360

本公司於 109 及 108 年度外幣兌換損失 (含已實現及未實現) 分別為 182,314 仟元及 28,734 仟元，由於外幣交易種類繁多，故無法按各重大影響之外幣別揭露兌換損益。

三七、附註揭露事項

(一) 重大交易事項

1. 資金貸與他人：附表一。
2. 為他人背書保證：附表二。
3. 期末持有有價證券情形 (不包含投資子公司及關聯企業)：附表三。
4. 累積買進或賣出同一有價證券之金額達新臺幣 3 億元或實收資本額 20% 以上：附表四。
5. 取得不動產之金額達新臺幣 3 億元或實收資本額 20% 以上：無。
6. 處分不動產之金額達新臺幣 3 億元或實收資本額 20% 以上：無。
7. 與關係人進、銷貨之金額達新臺幣 1 億元或實收資本額 20% 以上：附表五。
8. 應收關係人款項達新臺幣 1 億元或實收資本額 20% 以上：附表六。
9. 從事衍生工具交易：附註七及三二。

(二) 轉投資事業相關資訊：附表七。

(三) 大陸投資資訊：

1. 大陸被投資公司名稱、主要營業項目、實收資本額、投資方式、資金匯出入情形、持股比例、本期損益及認列之投資損益、期末投資帳面金額、已匯回投資損益及赴大陸地區投資限額：附表八。
2. 與大陸被投資公司直接或間接經由第三地區所發生下列之重大交易事項，及其價格、付款條件、未實現損益：
 - (1) 進貨金額及百分比與相關應付款項之期末餘額及百分比：附表九。
 - (2) 銷貨金額及百分比與相關應收款項之期末餘額及百分比：附表九。
 - (3) 財產交易金額及其所產生之損益數額：無。
 - (4) 票據背書保證或提供擔保品之期末餘額及其目的：附表二。
 - (5) 資金融通之最高餘額、期末餘額、利率區間及當期利息總額：無。
 - (6) 其他對當期損益或財務狀況有重大影響之交易事項：無。

(四) 主要股東資訊：股權比例達 5% 以上之股東名稱、持股數額及比例：附表十。

岱宇國際股份有限公司
資金貸與他人
民國 109 年 1 月 1 日至 12 月 31 日

附表一

單位：除另予註明外，
為新台幣仟元

編號	貸出資金之公司	貸與對象	往來科目	是否為關係人	本期最高餘額 (註五)	期末餘額 (註五)	實際動支金額	利率 區間	資金貸與 性質	業務往來金額	有短期融通資 金必要之原因	提 呆	列 帳	備 金	抵 額	擔 名	保 稱	品 價	對 資	個 別 資	別 對 金	象 與 限	資 金 貸 與 總 限	備 註
0	岱宇國際股份有限公司	株式会社ダイコ ジャパン	其他應收款 —關係人	是	\$ 19,705 (71,316 仟日圓)	\$ 18,320 (66,306 仟日圓)	\$ 18,320 (66,306 仟日圓)	-	業務往來	\$ 26,175	-	\$ -	-	-	-	-	-	-	\$ 26,175 (註二)	\$ 1,805,270 (註四)				
		Dyaco Europe GmbH	其他應收款 —關係人	是	58,970 (1,684 仟歐元)	25,921 (740 仟歐元)	25,921 (740 仟歐元)	-	業務往來	59,902	-	-	-	-	-	-	-	-	59,902 (註二)	1,805,270 (註四)				
		CARDIO Fitness GmbH & Co. KG	其他應收款 —關係人	是	14,245 (407 仟歐元)	-	-	-	業務往來	45,573	-	-	-	-	-	-	-	-	45,573 (註二)	1,805,270 (註四)				
		CARDIO Fitness GmbH & Co. KG	其他應收款 —關係人	是	17,510 (500 仟歐元)	-	-	-	有短期融通資 金必要	-	營業週轉	-	-	-	-	-	-	-	1,805,270 (註一)	1,805,270 (註四)				
		Dyaco UK Ltd.	其他應收款 —關係人	是	19,450 (500 仟英鎊)	-	-	-	有短期融通資 金必要	-	營業週轉	-	-	-	-	-	-	-	1,805,270 (註一)	1,805,270 (註四)				
		Dyaco UK Ltd.	其他應收款 —關係人	是	143,456 (3,688 仟英鎊)	111,910 (2,877 仟英鎊)	111,910 (2,877 仟英鎊)	-	業務往來	191,910	-	-	-	-	-	-	-	-	191,910 (註二)	1,805,270 (註四)				
1	Dyaco Europe GmbH	CARDIO Fitness GmbH & Co. KG	其他應收款 —關係人	是	9,455 (270 仟歐元)	-	-	-	有短期融通資 金必要	-	營業週轉	-	-	-	-	-	-	-	85,893 (註三)	85,893 (註三)				
2	SOLE INC.	Fitness Equipment Services, LLC.	其他應收款 —關係人	是	85,440 (3,000 仟美金)	-	-	-	有短期融通資 金必要	-	營業週轉	-	-	-	-	-	-	-	202,113 (註三)	202,113 (註三)				
3	Spirit Manufacturing Inc.	Fitness Equipment Services, LLC. Spirit Direct, LLC.	其他應收款 —關係人	是	256,320 (9,000 仟美金)	-	-	-	有短期融通資 金必要	-	營業週轉	-	-	-	-	-	-	-	338,586 (註三)	338,586 (註三)				
			其他應收款 —關係人	是	2,848 (100 仟美金)	2,848 (100 仟美金)	2,848 (100 仟美金)	-	有短期融通資 金必要	-	營業週轉	-	-	-	-	-	-	-	338,586 (註三)	338,586 (註三)				

註一：個別資金貸與金額除本公司直接及間接持有普通股股權超過百分之九十之子公司之資金貸與限額不得超過本公司股權淨值百分之四十外，其餘以不超過本公司股權淨值百分之二十為限。

註二：與本公司有業務往來之公司，個別貸與金額以不超過雙方間業務往來金額為限。

註三：除本公司直接及間接持有普通股股權百分之一百之子公司之資金貸與限額及資金貸與總限額不得超過貸出公司淨值百分之百外，其餘以不超過貸出公司淨值百分之四十為限。

註四：資金貸與總限額則以不超過母公司股權淨額百分之四十為限。

註五：本期最高餘額及期末餘額係董事會通過之額度。

岱宇國際股份有限公司

為他人背書保證

民國 109 年 1 月 1 日至 12 月 31 日

附表二

單位：除另予註明外，
為新台幣仟元

編號	背書保證者公司名稱	被背書保證對象		對單一企業背書保證限額(註一)	本期最高背書保證餘額(註二)	期末背書保證餘額(註二)	實際動支金額	以財產擔保之背書保證金額	累計背書保證金額佔最近期財務報表淨值之比率(%)	背書保證限額(註一)	屬母公司對子公司背書保證(註三)	屬子公司對母公司背書保證(註三)	屬對大陸地區背書保證(註三)	備註
		公司名稱	關係											
0	岱宇國際股份有限公司	Fuel-Spirit International Inc.	間接持有之子公司	\$ 2,256,588	\$ 25,632 (900 仟美金)	\$ 25,632 (900 仟美金)	\$ -	\$ -	0.57%	\$ 2,256,588	Y	-	-	
		錫頓金屬製品(嘉興)有限公司	間接持有之子公司	451,318	56,960 (2,000 仟美金)	56,960 (2,000 仟美金)	28,480 (1,000 仟美金)	-	1.26%	451,318	Y	-	Y	
		Dyaco UK Ltd.	直接持有之子公司	2,256,588	1,167 (30 仟英鎊)	1,167 (30 仟英鎊)	449 (12 仟英鎊)	-	0.03%	2,256,588	Y	-	-	
		詠久股份有限公司	直接持有之子公司	2,256,588	10,000	-	-	-	-		2,256,588	Y	-	-

註一：除本公司直接或間接持有表決權之股份超過百分之九十之子公司之背書保證限額不得超過其淨值百分之五十外，對個別對象背書保證限額以不超過其股權淨值百分之十為限；另背書保證總限額則以不超過其股權淨值百分之五十為限。

註二：本期最高背書保證餘額及期末背書保證餘額係董事會通過之額度。

註三：屬上市櫃本公司對子公司背書保證者、屬子公司對上市櫃母公司背書保證者、屬大陸地區背書保證者始須填列 Y。

岱宇國際股份有限公司
 期末持有有價證券情形
 民國 109 年 12 月 31 日

附表三

單位：除另予註明外，為新台幣仟元

持有之公司	有價證券種類及名稱	與有價證券發行人之關係	帳列科目	期股數	未			備註
					帳面金額	持股比例%	公允價值	
岱宇國際股份有限公司	股票 Gomore Inc.	—	透過其他綜合損益按公允價值衡量之金融資產	-	\$ 32,556 (1,000 仟美金)	10%	\$ 32,556 (1,000 仟美金)	註一
	Uniigym Global Holdings Limited.	—	透過其他綜合損益按公允價值衡量之金融資產	-	8,585 (300 仟美金)	2.5%	8,585 (300 仟美金)	註一
岱宇(上海)商貿有限公司	必革運動科技(北京)有限公司	—	透過其他綜合損益按公允價值衡量之金融資產	-	5,087 (1,162 仟人民幣)	2.5%	5,087 (1,162 仟人民幣)	註一
	北京活力正合智能科技有限公司	—	透過其他綜合損益按公允價值衡量之金融資產	-	4,937 (1,128 仟人民幣)	9%	4,937 (1,128 仟人民幣)	註一

註一：透過其他綜合損益按公允價值衡量之金融資產之非上市(櫃)股票若無市價可供參考，係依據公允價值評價方法所評定之估計市價。

註二：投資子公司及關聯企業相關資訊，請參閱附表七及附表八。

岱宇國際股份有限公司

累積買進或賣出同一有價證券之金額達新臺幣 3 億元或實收資本額 20% 以上

民國 109 年 1 月 1 日至 12 月 31 日

附表四

單位：新台幣仟元

買、賣之公司	有價證券種類及名稱	帳列科目	交易對象	關係	期		初買		入賣		出			期	末
					股數(仟)	金額	股數(仟)	金額	股數(仟)	售價	帳面成本	處分損益	股數(仟)	金額	
岱宇國際股份有限公司	股票 Fitness Equipment Services, LLC.	採用權益法之投資	Fitness Equipment Services, LLC.	不適用	-	\$ -	-	\$ 948,251 (註)	-	\$ -	\$ -	\$ -	-	-	\$ 948,251 (註)

註：係原始投資金額。

岱宇國際股份有限公司

與關係人進、銷貨之金額達新台幣1億元或實收資本額20%以上

民國109年1月1日至12月31日

附表五

單位：新台幣仟元

進(銷)貨之公司	交易對象	關係	交易情形				交易條件與一般交易不同之情形及原因		應收(付)票據、帳款		備註
			進(銷)貨金額	佔總進(銷)貨之比率(%) (註)	授信期間	單價	授信期間	餘額	佔總應收(付)票據、款項之比率(%) (註)		
岱宇國際股份有限公司	Spirit Manufacturing Inc.	間接持有之子公司	銷貨	\$ 5,240,205	62%	不定期結帳	雙方議定	不定期結帳	\$ 2,224,332	51%	
岱宇國際股份有限公司	錫頓金屬製品(嘉興)有限公司	間接持有之子公司	進貨	2,382,534	44%	不定期結帳	雙方議定	不定期結帳	(1,246,892)	44%	
岱宇國際股份有限公司	Fitness Equipment Services, LLC.	間接持有之子公司	銷貨	1,546,394	18%	不定期結帳	雙方議定	不定期結帳	1,548,263	36%	
岱宇國際股份有限公司	Dyaco Canada Inc.	間接持有之子公司	銷貨	316,408	4%	不定期結帳	雙方議定	不定期結帳	92,979	2%	
岱宇國際股份有限公司	岱宇(上海)商貿有限公司	間接持有之子公司	銷貨	254,033	3%	不定期結帳	雙方議定	不定期結帳	162,661	4%	
Spirit Manufacturing Inc.	Fitness Equipment Services, LLC.	最終母公司為岱宇國際股份有限公司	銷貨	3,560,525	57%	不定期結帳	雙方議定	不定期結帳	1,081,400	58%	
錫頓金屬製品(嘉興)有限公司	Fuel-Spirit International Inc.	最終母公司為岱宇國際股份有限公司	銷貨	253,530	33%	不定期結帳	雙方議定	不定期結帳	115,465	4%	
Spirit Manufacturing Inc.	岱宇國際股份有限公司	最終母公司	進貨	5,240,205	100%	不定期結帳	雙方議定	不定期結帳	(2,224,332)	92%	
錫頓金屬製品(嘉興)有限公司	岱宇(上海)商貿有限公司	最終母公司為岱宇國際股份有限公司	銷貨	103,712	13%	不定期結帳	雙方議定	不定期結帳	40,448	3%	
錫頓金屬製品(嘉興)有限公司	岱宇國際股份有限公司	最終母公司	銷貨	2,382,534	75%	不定期結帳	雙方議定	不定期結帳	1,246,892	82%	
Fitness Equipment Services, LLC.	岱宇國際股份有限公司	最終母公司	進貨	1,546,394	30%	不定期結帳	雙方議定	不定期結帳	(1,548,263)	59%	
Dyaco Canada Inc.	岱宇國際股份有限公司	最終母公司	進貨	316,408	60%	不定期結帳	雙方議定	不定期結帳	(92,979)	70%	
岱宇(上海)商貿有限公司	岱宇國際股份有限公司	最終母公司	進貨	254,033	72%	不定期結帳	雙方議定	不定期結帳	(162,661)	78%	

(接次頁)

(承前頁)

進(銷)貨之公司	交易對象	關係	交易情形				交易條件與一般交易不同之情形及原因		應收(付)票據、帳款		備註
			進(銷)貨	金額	佔總進(銷)貨之比率(%) (註)	授信期間	單價	授信期間	餘額	佔總應收(付)票據、款項之比率(%) (註)	
Fuel-Spirit International Inc.	錫頓金屬製品(嘉興)有限公司	最終母公司為岱宇國際股份有限公司	進貨	\$ 253,530	100%	不定期結帳	雙方議定	不定期結帳	(115,465)	99%	
Fitness Equipment Services, LLC.	Spirit Manufacturing Inc.	最終母公司為岱宇國際股份有限公司	進貨	3,560,525	69%	不定期結帳	雙方議定	不定期結帳	(1,081,400)	41%	
岱宇(上海)商貿有限公司	錫頓金屬製品(嘉興)有限公司	最終母公司為岱宇國際股份有限公司	進貨	103,712	29%	不定期結帳	雙方議定	不定期結帳	(40,448)	11%	

註：依各公司之財務資料計算。

岱宇國際股份有限公司

應收關係人款項達新台幣1億元或實收資本額20%以上者

民國109年12月31日

附表六

單位：新台幣仟元

帳列應收款項之公司	交易對象	關係	應收關係人款項		週轉率	逾期應收關係人款項		應收關係人款項 期後收回金額	提列備抵 帳金額
			科目	金額		金額	處理方式		
岱宇國際股份有限公司	Spirit Manufacturing Inc.	間接持有之子公司	應收帳款	\$ 2,224,332	3.47%	\$ -	-	\$ 1,503,244	\$ -
	Fitness Equipment Services, LLC.	間接持有之子公司	應收帳款	1,548,263	2.00%	-	-	339,852	-
	岱宇(上海)商貿有限公司	間接持有之子公司	應收帳款	162,661	1.82%	-	-	44,995	-
Spirit Manufacturing Inc.	Fitness Equipment Services, LLC.	最終母公司為岱宇國際股份有限公司	應收帳款	1,081,400	4.70%	-	-	1,025,000	-
錫頓金屬製品(嘉興)有限公司	岱宇國際股份有限公司	最終母公司	應收帳款	1,246,892	2.80%	-	-	1,015,764	-
	Fuel-Spirit International Inc.	最終母公司為岱宇國際股份有限公司	應收帳款	115,465	2.92%	-	-	115,362	-
岱宇國際股份有限公司	Dyaco UK Ltd.	直接持有之子公司	其他應收款	114,409	註	-	-	-	-

註：係資金貸與之款項(含應收利息)。

岱宇國際股份有限公司

被投資公司名稱、所在地區等相關資訊（不包含大陸被投資公司）

民國 109 年 1 月 1 日至 12 月 31 日

附表七

單位：除另予註明外，
為新台幣仟元

投資公司名稱	被投資公司名稱	所在地區	主要營業項目	原始投資金額		期末		持有	被投資公司	本期認列之
				本期	期末	去年	年底			
岱宇國際股份有限公司	Dyaco International Holding Limited	香港	一般投資	\$ 1,128,018	\$ 1,128,018	290,634,628	100%	\$ 1,062,298	\$ 149,295	\$ 149,704
	Dyaco Europe GmbH.	德國	一般進出口及銷售	358,161	358,161	-	100%	79,979	16,592	16,592
	大安健康管理顧問股份有限公司	台灣	醫療器材之租賃	10,010	10,010	1,000,000	100%	9,509	(1,379)	(1,379)
	株式会社ダイヤコジャパン	日本	一般進出口及銷售	28,404	28,404	1,020	100%	(7,767)	(8,106)	(8,106)
	詠久股份有限公司	台灣	一般進出口及銷售	20,000	15,000	2,000,000	100%	11,705	(4,025)	(4,025)
	Dyaco UK Ltd.	英國	一般進出口及銷售	80,574	80,574	-	100%	(82,757)	(43,105)	(43,105)
	SOLE INC.	美國	一般投資	948,631	-	-	100%	926,792	58,252	31,080
	統一塑膠製品廠股份有限公司	台灣	一般製造及銷售	258,640	-	1,110,000	100%	258,510	(130)	(130)
Dyaco Europe GmbH.	CARDIO fitness GmbH & Co KG	德國	一般進出口及銷售	216,813	216,813	-	100%	84,372	29,936	25,278
				(6,296 仟歐元)	(6,296 仟歐元)			(2,409 仟歐元)	(888 仟歐元)	(750 仟歐元)
	CARDIO fitness Verwaltungs GmbH	德國	一般投資	977	977	-	100%	973	(28)	(28)
				(29 仟歐元)	(29 仟歐元)			(28 仟歐元)	(-1 歐元)	(-1 歐元)
SOLE INC.	Fitness Equipment Services, LLC.	美國	一般進出口及銷售	63,262	-	-	100%	139,241	78,946	78,946
				(2,100 仟美金)				(4,889 仟美金)	(2,672 仟美金)	(2,672 仟美金)
Dyaco International Holding Limited	Fuel-Spirit International Inc.	橫里西斯	一般進出口及銷售	379,727	379,727	12,400,000	100%	679,733	146,196	146,196
				(12,400 仟美金)	(12,400 仟美金)			(185,062 仟港幣)	(38,382 仟港幣)	(38,382 仟港幣)
Fuel-Spirit International Inc.	Spirit Manufacturing Inc.	美國	一般進出口及銷售	265,734	265,734	1,667.50	100%	297,801	75,206	75,206
				(8,890 仟美金)	(8,890 仟美金)			(11,889 仟美金)	(2,545 仟美金)	(2,545 仟美金)
	Dyaco Canada Inc.	加拿大	一般進出口及銷售	271,752	271,752	1,000	100%	234,956	50,942	50,679
				(9,058 仟美金)	(9,058 仟美金)			(8,250 仟美金)	(1,724 仟美金)	(1,715 仟美金)
Spirit Manufacturing Inc.	Spirit Direct, LLC	美國	一般進出口及銷售	62,118	62,118	-	100%	(35,417)	(6,337)	(6,337)
				(2,000 仟美金)	(2,000 仟美金)			(-1,244 仟美金)	(-214 仟美金)	(-214 仟美金)
	Dyaco Commercial & Medical North America, LLC.	美國	一般進出口及銷售	6,092	6,092	-	100%	4,924	(28,771)	(28,771)
				(200 仟美金)	(200 仟美金)			(173 仟美金)	(-974 仟美金)	(-974 仟美金)

註一：係依據被投資公司同期間經本公司會計師查核之財務報表計算。

註二：係認列投資利益 149,295 仟元並加計逆流交易已實現毛利 409 仟元。

註三：係認列投資利益 58,252 仟元並減除溢價攤銷 27,172 仟元。

註四：係認列投資收益 29,936 仟元並減除溢價攤銷 4,658 仟元。

註五：係認列投資收益 50,942 仟元並減除溢價攤銷 263 仟元。

岱宇國際股份有限公司
大陸投資資訊
民國 109 年 1 月 1 日至 12 月 31 日

附表八

單位：除另予註明外，
為新台幣仟元

投 公 司 名 稱	資 本 公 司 名 稱	大 陸 被 投 資 公 司 名 稱	主 要 營 業 項 目	實 收 資 本 額	投 資 方 式	本	期	期	初	本	期	匯	出	或	收	回	本	期	期	末	自	被 投 資 公 司 損 益	本 公 司 直 接 或 間 接 投 資 之 持 股 比 例	本	期	認	列	期	末	投	資	截 至 本 期 期 末 止 已 匯 回 投 資 收 益
						自	台	台	匯	出	資	金	額	額	額	額	額	額	額	額	額			額	額	額	額	額	額	額	額	
岱宇國際股份有 限公司	岱宇(上海)商 貿有限公司	一般進出口及 銷售	\$ 88,780 (3,000 仟美元)	透過第三地區投資設 立公司再投資大陸 公司(註一)	\$ 88,780 (3,000 仟美元)	\$ -	\$ -	\$ 88,780 (3,000 仟美元)	\$ 4,737 (1,244 仟港幣)	100%	\$ 4,737 (1,244 仟港幣)	\$ 175,160 (47,689 仟港幣)	\$ -																			
岱宇國際股份有 限公司	錫頓金屬製品(嘉 興)有限公司	一般製造及銷 售	659,471 (21,830 仟美元)	透過第三地區投資設 立公司再投資大陸 公司(註一)	659,471 (21,830 仟美元)	-	-	659,471 (21,830 仟美元)	5,746 (1,508 仟港幣)	60%	(8,990 (2,360 仟港幣) (註三)	679,354 (184,959 仟港幣)	-																			
岱宇國際股份有 限公司	岱宇健康科技(北 京)有限公司	健康管理諮詢	16,029 (3,500 仟人民幣)	其他(註四)	-	-	-	其他(註四)	(969 (-226 仟人民幣)	100%	(969 (-226 仟人民幣)	9,872 (1,055 仟人民幣)	-																			
岱宇國際股份有 限公司	可爾(上海)康復 科技發展有限 公司	健康管理諮詢	12,807 (3,000 仟人民幣)	其他(註五)	-	-	-	其他(註五)	-	40%	-	5,252 (1,200 仟人民幣)	-																			

本 期	期 末	累 計	自 台 灣	匯 出	經 濟 部 投 審 會 核 准 投 資 金 額	依 經 濟 部 投 審 會 規 定
赴 大 陸	地 區	投 資 金 額	經 濟 部 投 審 會 核 准 投 資 金 額	赴 大 陸	地 區	投 資 限 額 (註六)
\$748,251 (24,830 仟美元)	\$748,251 (24,830 仟美元)	\$ -				

註一：係透過第三地區投資設立公司 Dyaco International Holding Limited 再投資大陸公司。

註二：係依據被投資公司同期間經本公司會計師查核之財務報表計算。

註三：係認列 60% 投資利益 3,448 仟元並減除溢價攤銷 8,027 仟元及減除側流交易未實現毛利 4,411 仟元。

註四：係以岱宇(上海)商貿有限公司之自有資金 3,500 仟人民幣轉投資。

註五：係以岱宇(上海)商貿有限公司之自有資金 1,200 仟人民幣轉投資。

註六：依據經濟部「在大陸地區從事投資或技術合作審查原則」之規定，本公司業獲經濟部工業局核發符合營運總部範圍證明文件，故不受限額規定。

岱宇國際股份有限公司

與大陸被投資公司直接或間接經由第三地區所發生下列之重大交易事項及其價格、付款條件、未實現損益及其他相關資訊

民國 109 年 1 月 1 日至 12 月 31 日

附表九

單位：新台幣仟元

編號	投資公司名稱	大陸被投資公司名稱	交易類型	進、(銷)貨		交易條件		應收(付)票據、帳款		未實現損益	備註
				金額	百分比 (註一)	付款條件	與一般交易之 比較	金額	百分比 (註一)		
0	岱宇國際股份有限公司	岱宇(上海)商貿有限公司	銷貨	(\$254,033)	3%	不定期結帳	雙方議定	\$ 162,661	4%	\$ 18,424	
		錫頓金屬製品(嘉興)有限公司	進貨	2,382,534	44%	不定期結帳	雙方議定	(1,246,892)	44%	4,167	

註一：依各公司之財務資料計算。

岱宇國際股份有限公司

主要股東資訊

民國 109 年 12 月 31 日

附表十

單位：股

主 要 股 東 名 稱	股 份	
	持 有 股 數	持 股 比 例
林 英 俊	10,053,283	7.57%
廣穎有限公司	9,796,727	7.38%
富邦人壽保險股份有限公司	9,675,000	7.29%
銓烽投資股份有限公司	8,166,882	6.15%
岱宇國際股份有限公司	7,122,000	5.36%
合宜興投資有限公司	6,865,725	5.17%

註：本表主要股東資訊係由集保公司以當季季底最後一個營業日，計算股東持有公司已完成無實體登錄交付（含庫藏股）之普通股及特別股合計達5%以上資料。本公司個體財務報告所記載股本與實際已完成無實體登錄交付股數，可能因編製計算基礎不同或有差異。

§重要會計項目明細表目錄§

項	目	編 號 / 索 引
資產、負債及權益項目明細表		
現金明細表		表一
應收帳款明細表		表二
存貨明細表		表三
預付款項明細表		附註十一
其他金融資產明細表		附註十二
採用權益法之投資變動明細表		表四
不動產、廠房及設備變動明細表		附註十四
投資性不動產變動明細表		附註十六
使用權資產變動明細表		表五
使用權資產累計折舊變動明細表		表五
無形資產變動明細表		附註十七
遞延所得稅資產明細表		附註二六
短期借款明細表		表六
應付票據明細表		表七
應付帳款明細表		表八
其他應付款明細表		附註二一
長期借款明細表		表九
租賃負債明細表		表十
遞延所得稅負債明細表		附註二六
損益項目明細表		
營業收入明細表		表十一
營業成本明細表		表十二
營業費用明細表		表十三
其他收益及費損淨額明細表		附註二五
本期發生之員工福利、折舊及攤銷費用功能別彙總表		表十四

岱宇國際股份有限公司
現金及約當現金明細表
民國 109 年 12 月 31 日

表一

單位：除另予註明者外，
係新台幣仟元

名 稱	金 額
零用金及庫存現金 (註 1)	<u>\$ 455</u>
銀行存款	
支票及活期存款	102,640
國內銀行外幣活期存款 (註 2)	<u>581,805</u>
小 計	<u>684,445</u>
合 計	<u>\$ 684,900</u>

註 1：包含美金 4 仟元@28.48。

註 2：包含美金 14,172 仟元@28.48；人民幣 18,522 仟元@4.377；歐元 287 仟元@35.02；英鎊 277 仟元@38.90。

岱宇國際股份有限公司

應收帳款明細表

民國 109 年 12 月 31 日

表二

單位：新台幣仟元

客 戶 名 稱	餘 額
New Level UK Ltd.	\$ 79,163
Optima Import LLC	22,213
Katana Fitness	20,122
Mylna Sport AS	13,905
Fitness Trading BVBA	9,664
Afton Health And Fitness Equipment	9,388
其他（註）	<u>72,261</u>
小 計	226,716
減：備抵損失	<u>84,038</u>
淨 額	<u>\$ 142,678</u>

註：各戶餘額皆未超過本科目餘額百分之五。

岱宇國際股份有限公司

存貨明細表

民國 109 年 12 月 31 日

表三

單位：新台幣仟元

項	目	餘 成	本	淨	變	現	價	額 值
原	物 料	\$ 221,537		\$ 230,254				
在	製 品	114,651		158,323				
製	成 品	336,034		408,677				
商	品	<u>38,181</u>		<u>75,881</u>				
	淨 額	<u>\$ 710,403</u>		<u>\$ 873,135</u>				

岱宇國際股份有限公司
採用權益法之投資變動明細表
民國 109 年度

表四

單位：新台幣仟元

被投公司	年初餘額		本年度增加(註三)		國外營運機構 財務報表換算 之兌換差額 (註一)	按權益法 認列之投資 (損)益 (註一)	遞延(未)已 實現毛利	採用權益法 認列子公司 及關聯企業之 變動數	年底餘額			股權淨值 (註二)	提供擔保或 質押情形	
	股數(股)	金額	股數(股)	金額					股數(股)	持股(%)	金額(註一)			
採權益法計價														
未上市櫃公司														
Dyaco International Holding Limited	290,634,268	\$ 1,365,125	-	\$ 558	(\$ 18,560)	\$ 149,704	(\$ 433,270)	(\$ 1,259)	290,634,268	100	\$ 1,062,298	\$ 1,547,185	無	
Dyaco Europe GmbH	-	56,640	-	-	3,448	16,592	3,299	-	-	100	79,979	85,893	無	
大安健康管理顧問有限公司	1,000,000	10,888	-	-	-	(1,379)	-	-	1,000,000	100	9,509	9,509	無	
株式会社ダイヤコジャパン	1,020	292	-	-	21	(8,106)	26	-	1,020	100	(7,767)	(5,010)	無	
詠久股份有限公司	1,500,000	10,730	500,000	5,000	-	(4,025)	-	-	2,000,000	100	11,705	11,705	無	
SOLE INC.	-	-	-	948,631	(52,919)	31,080	-	-	-	100	926,792	155,540	無	
統一塑膠製品廠股份有限公司	-	-	1,110,000	258,640	-	(130)	-	-	1,110,000	100	258,510	7,884	無	
Dyaco UK Ltd.	-	(40,360)	-	-	(752)	(43,105)	1,460	-	-	100	(82,757)	(72,767)	無	
		1,403,315		\$ 1,212,829	(\$ 68,762)	\$ 140,631	(\$ 428,485)	(\$ 1,259)			2,258,269	\$ 1,739,939		
採用權益法之投資貸餘		40,360									90,524			
合計		\$ 1,443,675									\$ 2,348,793			

註一：係按經會計師查核之財務報表計算。

註二：Dyaco International Holding Limited 帳面價值與股權淨值之差異係順流遞延毛利 480,720 仟元及逆流遞延毛利 4,167 仟元；Dyaco Europe GmbH 帳面價值與股權淨值之差異係順流遞延毛利 5,914 仟元；株式会社ダイヤコジャパン 帳面價值與股權淨值之差異係順流遞延毛利 2,757 仟元；SOLE INC. 帳面價值與股權淨值之差異係因收購產生之溢價 771,252 仟元；統一塑膠製品廠股份有限公司 帳面價值與股權淨值之差異係因收購產生之溢價 250,626 仟元；Dyaco UK Ltd. 帳面價值與股權淨值之差異係順流遞延毛利 9,990 仟元。

註三：1. 本年度增加係認列員工認股權酬勞成本增加資本公積 558 仟元。

2. 本公司分別於 109 年 3 月及 12 月現金增資詠久股份有限公司 3,000 仟元及 2,000 仟元。

3. 本公司於 109 年 1 月以總額 31,490 仟美元（折合台幣約 948,631 仟元）設立 SOLE INC.。

4. 本公司於 109 年 12 月 8 日以總額 258,640 仟元收購統一塑膠製品廠股份有限公司全數股權。

岱宇國際股份有限公司
 使用權資產變動明細表
 民國 109 年度

表五

單位：新台幣仟元

	<u>建</u>	<u>築</u>	<u>物</u>	<u>運</u>	<u>輸</u>	<u>設</u>	<u>備</u>	<u>合</u>	<u>計</u>
成 本									
109 年 1 月 1 日 餘 額	\$	1,440		\$	6,179			\$	7,619
減 少	(1,440)		-				(1,440)
109 年 12 月 31 日 餘 額	-			6,179				6,179	
累 計 折 舊									
109 年 1 月 1 日 餘 額		1,152		172				1,324	
折 舊 費 用		288		2,060				2,348	
減 少	(1,440)		-				(1,440)
109 年 12 月 31 日 餘 額	-			2,232				2,232	
	\$	-		\$	3,947			\$	3,947

岱宇國際股份有限公司

短期借款明細表

民國 109 年 12 月 31 日

表六

單位：新台幣仟元

借款種類及債權人	借 款 期 限	年 利 率 (%)	年 底 餘 額	融 資 額 度	擔 保 品
信用借款					
國泰世華銀行	109/12/4-110/3/31	1.15%	\$ 100,000	\$ 100,000	-
中國輸出入銀行	109/10/5-110/10/5	0.68%	80,000	80,000	-
元大銀行	109/12/4-110/3/3	1.20%	80,000	80,000	-
台新銀行	109/12/7-110/1/7	1.19%	63,100	63,100	-
第一銀行	109/11/4-110/5/4	1.25%	50,000	50,000	-
上海商銀	109/8/19-110/8/19	1.25%	20,000	50,000	-
			<u>393,100</u>	<u>423,100</u>	
擔保借款					
兆豐銀行	109/9/7-110/6/27	1.18%-1.62%	370,000	370,000	註
永豐銀行	109/12/2-110/3/6	1.63%	270,000	320,000	註
彰化銀行	109/12/23-110/1/22	1.29%	50,000	150,000	註
第一銀行	109/5/4-110/5/4	1.15%	35,000	35,000	註
合作金庫	109/12/26-110/12/26	1.20%	20,000	20,000	註
台新商銀	109/12/7-110/1/7	1.19%	6,900	6,900	註
			<u>751,900</u>	<u>901,900</u>	
			<u>\$ 1,145,000</u>	<u>\$ 1,325,000</u>	

註：係以不動產、廠房及設備及定期存款作為擔保品。

岱宇國際股份有限公司

應付票據明細表

民國 109 年 12 月 31 日

表七

單位：新台幣仟元

供 應 商 名 稱	餘 額
荃鎰實業有限公司	\$ 77,227
成川鋼管股份有限公司	61,684
其他（註）	<u>641,912</u>
合 計	<u>\$ 780,823</u>

註：各戶餘額皆未超過本科目餘額百分之五。

岱宇國際股份有限公司

應付帳款明細表

民國 109 年 12 月 31 日

表八

單位：新台幣仟元

<u>供 應 商 名 稱</u>	<u>餘 額</u>
翊捷科技股份有限公司	\$ 106,160
合興數位股份有限公司	104,415
祥興鋼鐵工業股份有限公司	55,812
其他（註）	<u>552,285</u>
合 計	<u>\$ 818,672</u>

註：各戶餘額皆未超過本科目餘額百分之五。

岱宇國際股份有限公司

長期借款明細表

民國 109 年 12 月 31 日

表九

單位：新台幣仟元

借款種類及債權人	借 款 期 間	償 還 辦 法	年 利 率 (%)	年 底 餘 額			擔 保 品
				一 年 內 到 期	一 年 後 到 期	合 計	
擔保借款							
兆豐銀行	96.12.10~111.12.09	借款自 96 年 12 月起，每月攤還本息至 111 年 12 月	1.38%	\$ 10,200	\$ 10,200	\$ 20,400	不動產、廠房及設備
兆豐銀行	108.09.27~113.09.27	借款自 108 年 9 月起，每月攤還本息至 113 年 9 月	1.40%	51,600	143,900	195,500	不動產、廠房及設備
兆豐銀行	109.02.26~114.02.26	借款自 109 年 2 月起，每月攤還本息至 114 年 2 月	1.45%	39,600	127,400	167,000	不動產、廠房及設備
台新銀行	108.06.17~123.06.17	借款自 108 年 6 月起，每月攤還本息至 123 年 6 月	1.23%	6,000	150,000	156,000	不動產、廠房及設備
台新銀行	108.06.17~113.06.17	借款自 108 年 6 月起，每月攤還本息至 113 年 6 月	1.23%	9,000	22,500	31,500	不動產、廠房及設備
合作金庫	107.11.30~127.11.26	借款自 107 年 11 月起，前二年還息，自 109 年 12 月起每月攤還本息至 127 年 11 月	1.40%	8,865	170,402	179,267	不動產、廠房及設備
永豐銀行	98.09.23~113.09.23	借款自 98 年 9 月起，每月攤還本息至 113 年 9 月	1.44%	9,231	24,615	33,846	不動產、廠房及設備
永豐銀行	104.11.25~111.11.25	借款自 106 年 12 月起，每月攤還本息至 111 年 11 月	1.26%	9,168	81,745	90,913	不動產、廠房及設備
永豐銀行	105.10.31~112.10.31	借款自 105 年 10 月起，每月攤還本息至 112 年 10 月	1.33%	3,286	6,023	9,309	不動產、廠房及設備
彰化銀行	97.05.21~112.05.21	借款自 97 年 5 月起，每月攤還本息至 112 年 5 月	1.50%	11,071	15,972	27,043	不動產、廠房及設備
合 計				\$ 158,021	\$ 752,757	\$ 910,778	

岱宇國際股份有限公司

租賃負債明細表

民國 109 年 12 月 31 日

表十

單位：新台幣仟元

項	目	摘	要	租	賃	期	間	折	現	率	年	底	餘	額
											(註)	
運輸設備				108.12.01	~	111.11.30		1.65%			\$	<u>3,983</u>		

註：其中分類為租賃負債－流動及租賃負債－非流動之金額分別為 2,062 仟元及 1,921 仟元。

岱宇國際股份有限公司

營業收入明細表

民國 109 年度

表十一

單位：新台幣仟元

項	目	數量 (仟個)	金	額
銷貨收入				
	跑步機	290	\$ 3,970,556	
	橢圓機	170	2,485,596	
	健身車	14	159,475	
	懶人車	28	381,602	
	競賽車	27	307,846	
	踏步機	6	143,059	
	其他	592	<u>478,642</u>	
	小計			<u>7,926,776</u>
減：銷貨退回		-	(4,772)	
減：銷貨折讓		-	(1,642)	
其他收入				<u>565,548</u>
淨額				<u>\$ 8,485,910</u>

岱宇國際股份有限公司

營業成本明細表

民國 109 年度

表十二

單位：新台幣仟元

項 目	金 額
自製產品銷貨成本	
直接原料	
年初原物料	\$ 54,434
本年度進料淨額	2,868,930
出售原料	(26,799)
轉列製造費用	(5,510)
年底原物料	(221,537)
	<u>2,669,518</u>
直接人工	231,939
製造費用	<u>702,181</u>
製造成本	3,603,638
年初在製品	50,533
出售在製品	(15,856)
轉列製造費用	(407)
年底在製品	(114,651)
	<u>3,523,257</u>
年初製成品	130,725
轉列製造費用	(2,673)
年底製成品	(336,034)
小 計	<u>3,315,275</u>
出售原料及在製品	<u>42,655</u>
存貨廢料及下腳出售收入	(503)
外購商品銷貨成本	
年初商品	36,065
本年度進貨淨額	2,534,602
轉列製造費用	(2,501)
年底商品	(38,181)
小 計	<u>2,529,985</u>
銷貨成本	<u>\$ 5,887,412</u>

岱宇國際股份有限公司

營業費用明細表

民國 109 年度

表十三

單位：新台幣仟元

項 目	推 銷 費 用	管 理 費 用	研 發 費 用	預 期 信 用 減 損 利 益	合 計
薪 資	\$ 108,312	\$ 129,481	\$ 76,233	\$ -	\$ 314,026
運 費	148,211	62	245	-	148,518
各項攤提	35,732	6,211	2,523	-	44,466
廣 告 費	33,703	587	21	-	34,311
進出口費用	30,024	-	-	-	30,024
保 險 費	12,042	6,372	5,657	-	24,071
折舊費用	4,023	9,627	2,386	-	16,036
預期信用減損利益	-	-	-	(722)	(722)
其他(註)	<u>60,377</u>	<u>54,243</u>	<u>28,590</u>	<u>-</u>	<u>143,210</u>
合 計	<u>\$ 432,424</u>	<u>\$ 206,583</u>	<u>\$ 115,655</u>	<u>(\$ 722)</u>	<u>\$ 753,940</u>

註：各項金額皆未超過個別科目金額百分之五。

岱宇國際股份有限公司

本期發生之員工福利、折舊及攤銷費用功能別彙總表

民國 109 及 108 年度

表十四

單位：新台幣仟元

	109年度			108年度		
	屬於營業成本者	屬於營業費用者	合計	屬於營業成本者	屬於營業費用者	合計
員工福利						
薪資	\$ 249,226	\$ 308,971	\$ 558,197	\$ 169,530	\$ 202,965	\$ 372,495
勞健保費	17,661	16,494	34,155	16,688	18,733	35,421
退休金	7,135	9,565	16,700	6,627	9,399	16,026
董事酬金	-	13,439	13,439	-	7,898	7,898
其他	13,043	6,348	19,391	6,494	6,257	12,751
	<u>\$ 287,065</u>	<u>\$ 354,817</u>	<u>\$ 641,882</u>	<u>\$ 199,339</u>	<u>\$ 245,252</u>	<u>\$ 444,591</u>
折舊(註3)	<u>\$ 59,398</u>	<u>\$ 16,036</u>	<u>\$ 75,434</u>	<u>\$ 62,157</u>	<u>\$ 16,422</u>	<u>\$ 78,579</u>
攤銷	<u>\$ -</u>	<u>\$ 44,466</u>	<u>\$ 44,466</u>	<u>\$ -</u>	<u>\$ 40,032</u>	<u>\$ 40,032</u>

註 1：本公司 109 及 108 年度之員工人數分別為 689 人及 658 人，其中未兼任員工之董事人數均為 6 人。

註 2：本公司 109 及 108 年度平均員工福利費用分別為 896 仟元及 670 仟元；109 及 108 年度平均員工薪資費用分別為 794 仟元及 571 仟元，平均員工薪資費用 109 年度較 108 年度增加 39%。

註 3：本公司 109 及 108 年度屬投資性不動產直接營運費用產生之折舊費用均為 879 仟元（帳列租金收入減項）。

註 4：本公司由獨立董事組成審計委員會替代監察人。

註 5：本公司薪資報酬政策：

本公司「薪資報酬委員會組織規程」明訂定期檢討董事及經理人年度及長期之績效評估與薪資報酬之政策、制度、標準與結構。

董 事

董事執行職務之報酬，按個別董事之參與程度及貢獻價值，由董事會參酌同業通常之水準議定之，另當年度公司如有獲利，依本公司「公司章程」規定提撥不高於百分之五為董事酬勞。

經 理 人

經理人之薪酬政策係依據公司經營策略、獲利狀況、管理績效達成表現及職務貢獻等因素，並參考市場薪資水準，由薪資報酬委員會提出建議案經董事會通過後執行。

員 工

員工薪酬標準參照市場同業薪資行情、職務類別、學經歷與年資、專業知識、技術與能力等以核定，各人員依績效考核結果決定年終獎金與年度調薪，另依業務與部門性質有各項績效獎金與專案獎金，以及依公司年度獲利狀況由董事會決議提撥員工酬勞。

各項薪酬與獎金調整標準

本公司依據各部門績效表現與工作管理於年度進行績效總評核，除評估各部門與人員目標達成率外，亦須評估各人員的專業工作行為與職能，並計入考勤率與各項貢獻的獎勵加分與懲戒減分的制度，以提升員工能力素質與專業素養，績效優等者將有更好的晉級與晉等升職的成長機會，也以此薪酬政策培育未來接班人的激勵管理。

社團法人台北市會計師公會會員印鑑證明書

北市財證字第 1101119 號

會員姓名：
 (1) 謝建新
 (2) 陳招美

事務所名稱：勤業眾信聯合會計師事務所

事務所地址：台北市信義區松仁路 100 號 20 樓



事務所電話：27259988

事務所統一編號：94998251


會員證書字號：
 (1) 北市會證字第 2368 號
 (2) 北市會證字第 2329 號

委託人統一編號：23751545

印鑑證明書用途：辦理岱宇國際股份有限公司 109 年度（自民國 109 年 1 月 1 日至 109 年 12 月 31 日）財務報表之查核簽證。

簽名式 (一)	謝建新	存會印鑑 (一)	
簽名式 (二)	陳招美	存會印鑑 (二)	

理事長：



核對人：



中華民國 110 年 2 月 25 日