股票代號:1598

dyaco
岱宇國際

岱宇國際股份有限公司
Dyaco International Inc.

111 年度年報

查詢年報網址:https://mops.twse.com.tw 公司網址:https://www.dyaco.com/
刊印日期:中華民國 112年 05 月 04 日刊印

一、發言人、代理發言人姓名、職稱、聯絡電話及電子郵件信箱

發言人：邱源聲　　電話：(02)2515-2288

職　稱：副總經理　　電子郵件信箱：investor@dyaco.com

代理發言人：鍾沛宏　　電話：(02)2515-2288

職　稱：經理　　電子郵件信箱：investor@dyaco.com

二、總公司、分公司、工廠之地址及電話

總公司：台北市中山區松江路111號12樓　　電話：(02)2515-2288

分公司：無

工　廠：彰化縣和美鎮全興工業區工一路1號、興工路36號　電話：(04)7977-888

三、股票過戶機構之名稱、地址、網址及電話

名稱：富邦綜合證券股份有限公司 股務代理部

地址：台北市中正區許昌街17號2樓

網址：http://www.fubon.com.tw 電話：(02) 2361-1300

四、最近年度財務報告簽證會計師姓名、事務所名稱、地址、網址及電話

會計師姓名：謝建新會計師、廖婉怡會計師

事務所名稱：勤業眾信聯合會計師事務所

地址：台北市信義區松仁路100號20樓

網址：http://www.deloitte.com.tw　電話：（02）2725-9988

五、海外有價證券掛牌買賣之交易場所名稱及查詢該海外有價證券資訊之方式：無。

六、公司網址：http://www.dyaco.com

目　　錄

	頁次
壹、致股東報告書	
一、111 年度營業報告	1
二、112 年度營業計畫概要	2
貳、公司簡介	
一、設立日期	5
二、公司沿革	5
參、公司治理報告	
一、組織系統	7
二、董事、監察人、總經理、副總經理、協理、各部門及分支機構主管資料	10
三、公司治理運作情形	19
四、會計師公費之資訊	51
五、更換會計師資訊	51
六、公司之董事長、總經理、負責財務或會計事務之經理人，最近一年內曾任職於簽證會計師所屬事務所或其關係企業者之情形	51
七、最近年度及截止年報刊印日止，董事、監察人、經理人持股比例超過百分之十之股東股權移轉及股權質押情形	52
八、持股比例占前十名之股東，其相互間為關係人或為配偶、二親等以內之親屬關係之資訊	53
九、公司、公司之董事、監察人、經理及公司直接或間接控制之事業對同一轉投資事業之持股數，並合併計算綜合持股比例	54
肆、募資情形	
一、資本及股份	55
二、公司債辦理情形	60
三、特別股辦理情形	62
四、海外存託憑證辦理情形	62
五、員工認股權憑證辦理情形	62
六、限制員工權利新股辦理情形.	63
七、併購或受讓他公司股份發行新股辦理情形	63
八、資金運用計劃執行情形	63
伍、營運概況	
一、業務內容	64
二、市場及產銷概況	72
三、最近二年度及截至年報刊印日止從業員工資料	78
四、環保支出資訊	78

	頁次
五、勞資關係	79
六、資通安全	83
七、重要契約	84
陸、財務概況	
一、最近五年度簡明資產負債表及損益表	85
二、最近五年度財務分析	87
三、最近年度財務報告之審計委員會查核報告書	89
四、最近年度財務報表	89
五、最近年度經會計師查核簽證之公司個體財務報告	89
六、公司及其關係企業最近年度及截至年報刊印日期止，發生財務周轉困難之情事，對本公司財務狀況之影響	89
柒、財務狀況及經營結果之檢討分析與風險事項	
一、財務狀況	90
二、經營結果	90
三、現金流量	91
四、最近年度重大資本支出對財務業務之影響	91
五、最近轉投資政策、其獲利或虧損之主要原因、改善計劃及未來一年投資計畫	91
六、風險事項	93
七、其他重要事項	95
捌、特別記載事項	
一、關係企業相關資料	96
二、最近年度及截至年報刊印日止，私募有價證券辦理情形	100
三、最近年度及截至年報刊印日止子公司持有或處分本公司股票情形	100
四、其他必要補充說明事項	100
玖、最近年度及截至年報刊印止，如發生證券交易法第三十六條第二項第二款所定對股東權益或證券價格有重大影響之事項	100

附件一、最近年度財務報告，含會計師查核報告、兩年對照之資產負債表、綜合損益表、權益變動表、現金流量表及附註或附表

附件二、最近年度經會計師查核簽證之公司個體財務報告

壹、致股東營業報告書

111年度營業報告書

各位股東女士、先生們，大家好：

首先，感謝各位長期以來對岱宇的支持與關愛。

111 年原本預期全球經濟可望持續復甦，不過俄、烏兩國在第一季爆發軍事衝突，導致全球能源及原物料價格大漲，中國又在第二季因爆發疫情採取嚴格封控措施，使得全球供應鏈再受打擊。有鑑於歐、美通膨持續升溫，美國為抑制通膨自 3 月起快速升息並縮減購債，非美元貨幣多呈大幅貶值，也導致多國輸入性通膨壓力激增，今年來全世界生活成本飆升壓抑健身器材市場的復甦。

岱宇集團必須全面轉型提升競爭力，包括加速產品開發、對於市場的反應速度、使用者需求回應、提升員工創新以及營運效率等是我們刻不容緩的目標。以下謹將本公司 111 年度營業結果、112 年度營業計劃及未來發展策略報告如下：

一、111 年營業報告

(一)營業計畫實施成果

全球經濟自 COVID-19 疫情侵襲世界以來一直吃緊，隨著疫情緩和，111 年原本應該是經濟復甦的一年，卻因新戰爭、創紀錄高通貨膨脹率和氣候災難，令民眾消費行為更加謹慎，抑制全球健身器材銷售市場，因此，致 111 年度整體營業收入較去年同期減少 39%，同時受到全球原物料及各項成本上漲影響，毛利率下滑，致稅後淨損 0.95 億元，每股虧損 0.61 元。

(二)預算執行情形

本公司 111 年度未公開財務預測，惟整體營運狀況受經濟環境及市場競爭影響，表現未如公司內部制定之營業計畫。

(三)財務收支及獲利能力分析

1.財務收支

單位：新台幣仟元

	111年度		110年度		變動比例
	金　　額	%	金　　額	%	%
營業收入	7,122,411	100%	11,742,081	100%	-39%
營業成本	5,037,256	71%	7,684,679	65%	-34%
營業毛利	2,085,155	29%	4,057,402	35%	-49%
營業費用	2,441,738	34%	3,269,189	28%	-25%
其他收益及費損淨額	-27,647	0%	-2,840	0%	-873%
營業淨利（損）	-384,230	-5%	785,373	7%	-149%
營業外收(支)	303,169	4%	-236,910	-2%	228%
稅前淨利(損)	-81,061	-1%	548,463	5%	-115%
所得稅(費用)利益	-13,622	0%	-104,865	-1%	87%
本期淨利(損)	-94,683	-1%	443,598	4%	-121%

2.獲利能力分析

分 析 項 目		111年度	110年度
償債能力	流動比率(%)	99.41	131.49
	速動比率 (%)	47.24	63.88
	利息保障倍數(倍)	0.04	9.01
經營能力	應收款項週轉率(次)	5.19	4.85
	存貨週轉率(次)	1.55	2.30
獲利能力	資產報酬率(%)	-0.22	3.92
	股東權益報酬率	-2.24	9.59
	純益率(%)	-1.33	3.78
	每股盈餘(元)	-0.61	3.47

(四)研究與發展狀況

本公司技術來源以公司研發團隊及國內上游廠商、市場需求、研究機構之能量整合性發展為主，透過行銷人員以接近市場及客戶之便，能進一步瞭解產品之發展趨勢及新科技之應用，進行產品、技術之開發，必要時聘請相關顧問諮詢意見，與學校及研究機關合作技術開發，使整體產品開發效率與效果較競爭對手快速且有效。

列舉 111 年度研發成果：

1. 電動輔助自行車
2. 全視角多媒體觸控橢圓機、健身車及懶人車
3. 摺疊式橢圓機
4. 划船訓練機

二、112 年營業計劃概要

(一)經營方針

1. 秉持「品牌、服務、創新」為公司經營的核心價值，以人的需求為出發點開發產品、創造價值，專注於提供消費者簡單、舒適及安全的產品，持續關注於提升人們更好的健康運動及休閒生活品質。
2. 提供給客戶的不再只是產品，還包含了品牌信念、產品創意及售服經驗，進而提升與合作伙伴的關係；並以此為架構，繼續擴展自有品牌 SOLE、SPIRIT 與 XTERRA，以及授權品牌 UFC 的國際市場市佔率。
3. 多元化擴展新產品與新品牌，發展全新電動輔助自行車品牌 CIKADA，新增 UFC 綜合格鬥品牌重量訓練、搏擊格鬥與相關訓練器材，針對其在醫療科技領域所需的物理治療與老人復健等器材，與美國智能健身內容製作商 STUDIO 合作，結合 STUDIO 線上健身課程與岱宇的健身器材等。
4. 在關鍵的決策上做對的事，而不活在過去的成功裡；岱宇會繼續致力於研發技術上的創新，與學界合作，以跨足醫療復健器材領域的方式，延續公司的研發優勢，使公司的產品不僅可以造福一般人，亦可以造福行動不便或家中的長輩，使每一個人都可以享受運動的樂趣，以便照顧更多需要幫助的人，畢竟要有健康的身體才會有好的生活品質。

(二)行銷政策

1. 建立電子商務行銷工具以增加實體通路外之市佔率。
2. 加強第三方銷售平台素材及搜尋引擎資源以提昇各國當地品牌曝光度。
3. 持續開發各國品牌代理商並同時建立品牌溝通平台。
4. 整合公司官方形象網站與粉絲專頁以提高公司在台形象並加強內銷商品露出。

5. 提昇公司網頁功能性並以產品新聞稿加深印象。

6. 一致化設計全球實體通路行銷素材。

(三)研發政策

1. 積極開發各品牌系列新機種，以增加消費者多元選擇性。

2. 提供消費者在一定品質下，實用且美觀的高性價比產品，並將進一步導入智能化雲端平台。

3. 加強與學界合作，並以異業結盟的方式，持續跨入醫療復健器材領域，開發銀髮族與行動不便者皆適用之產品。

4. 輕商用及商用機型系列新智能化之開發。

5. 結合物聯網與穿戴型裝置之運動器材操控儀表附加更豐富的娛樂連接之產品開發(APP 軟體與 3C 產品之連接操控)。

(四)生產政策

1. 適度擴大產能及提升生產效率，以確保交貨準時、品質提升、成本改善。

2. 整合產業供應鏈，提升管理效率與品質信賴度，建立資訊分享機制，快速回應終端市場需求，降低庫存成本、提高附加價值。

三、未來公司發展策略

(一)持續創新產品技術

除了健身器材以外，岱宇將延續對人的關懷，除了照顧一般大眾的運動休閒品質，亦要顧到年長者與行動不變者同時皆可享受運動的樂趣；因此，公司會持續加強與學界合作開發符合各階層所需的健身與復健等器材，並以研發技術上的創新，強化運動者與機台間的互動模式，讓每個人不是被迫地運動，而是喜歡運動，且可以安心地運動，進而提供人們對運動本身不同的感受及定義。

(二)發展健康及復健產品

受運動健康風氣以及高齡社會來臨影響，健康與照護產業走出過去傳統服務業的氛圍，愈來愈多的物聯網(IOT)技術、AI 人工智慧、感測技術應用的案例出爐，健康與照護產業蓬勃發展。岱宇長期發展安全復健器材，結合研發創新能力、生產製造技術與規模及行銷業務通路實力，提供全球最佳的醫療復健器材，在傳統運動健身器材外另拓新商機。本公司今年來已正式推出復健器材系列產品，已積極佈局各市場推展銷售。

(三)發展品牌

秉持「品牌、服務、創新」為公司經營的核心價值，提供給客戶的不再只是產品，還包含了品牌信念、產品創意及售服經驗，進而提升與合作伙伴的關係；持續開發各國品牌代理商並同時建立品牌溝通平台，以擴展自有品牌 SOLE、SPIRIT、XTERRA 與授權品牌 UFC 的國際市場市佔率，以及發展全新電動輔助自行車品牌 CIKADA。

(四)堅持原則與信念

1. 對產品品質的要求，及對顧客的承諾不變。

2. 對研發與設計精益求精及求變的自我要求不變。

3. 對整合上下供應鏈的關係，使客戶與廠商共利的原則不變。

4. 對品牌的推廣、深耕在地通路，進而造福更多人的信念不變。

5. 對人才國際化的培育與在地化的經營團隊的原則不變。

四、受到外部競爭環境、法規環境及總體經營環境之影響

展望 112 年全球經濟活動普遍放緩且比預期更為嚴重，通膨處於幾十年來的最高水準。多數地區的金融環境不斷緊縮、俄烏戰爭、新冠疫情持續不退，都對經濟前景造成嚴重影響，各國面臨生活成本危機，衝擊民眾的實質購買力。全球仍有許多不確定政經因素影響經濟表現，企業持續面臨整體經營環境實為嚴峻，考驗公司的應變能力，但我們仍持續看好未來公司的營運發展，特別是 109 年銷售爆發除了有助於提升品牌市占率及知名度，也讓公司在行銷、物流及售服各方面能力提升，創造更強的競爭力，同時透過上下游整併的佈局，發揮企業資源綜效及掌握更多的市場。

總體來看，在市場變化快速與生產成本不斷提高下，企業經營面臨之挑戰日益嚴峻，相信秉持公司的核心經營理念永續經營，持續按著公司規劃的腳步穩定佈局在地市場，建立創新成長的企業文化，落實企業社責任，照顧更多需要幫助的人，終能保持原有的競爭優勢並累積更多的強項，讓股東、客戶及員工共享豐碩的經營成果。

敬祝　各位股東女士、先生

身體健康、萬事如意

董事長 林英俊　　總經理　陳明男　　會計主管 邱源聲

貳、公司簡介

一、設立日期：民國 79 年 06 月 02 日

二、公司沿革：

時　　間	重　要　沿　革
民國79年	◆ 於台北市成立岱宇國際股份有限公司，設立資本額為新台幣5,000仟元。
民國82年	◆ 辦理現金增資新台幣10,000仟元，增資後實收資本額新台幣15,000仟元。
民國83年	◆ 於美國洛杉磯設立客戶服務中心。
民國88年	◆ 辦理現金增資新台幣14,000仟元，增資後實收資本額新台幣29,000仟元。
民國96年	◆ 辦理現金增資新台幣71,000仟元，增資後實收資本額新台幣100,000仟元。
民國97年	◆ 辦理現金增資新台幣150,000仟元，增資後實收資本額新台幣250,000仟元。
	◆ 購併美國SPIRIT MANUFACTURING INC.，取得「SPIRIT」品牌。
	◆ 於彰化縣和美鎮全興工業區自建廠房及辦公大樓，開始自行生產。
	◆ 辦理現金增資新台幣115,100仟元，增資後實收資本額新台幣365,100仟元。
	◆ 取得ISO-9001品質管理系統驗證。
民國98年	◆ 取得同屬全興工業區之二廠，以擴充產能。
	◆ 辦理現金增資新台幣99,000仟元，盈餘轉增資新台幣15,800仟元，增資後實收資本額新台幣479,900仟元。
民國99年	◆ 產品連續二年在美國榮獲“Best Buy”殊榮。
	◆ 飛輪橢圓機榮獲創新產品卓越獎。
	◆ 轉投資成立「岱宇(上海)商貿有限公司」擴展大陸銷售市場。
	◆ 取得ISO-13485醫療器材業品質管理系統驗證。
民國100年	◆ 飛輪橢圓機榮獲台灣精品獎，窈擺鈴榮獲台灣精品獎及創新產品卓越獎。
	◆ 現金增資新台幣15,000仟元，增資後實收資本額新台幣494,900仟元。
	◆ 現金增資新台幣15,100仟元，增資後實收資本額新台幣510,000仟元。
	◆ 盈餘轉增資新台幣137,700仟元，增資後實收資本額新台幣647,700仟元。
	◆ 榮獲99年度進出口績優廠商前500名。
	◆ 經「行政院金融監督管理委員會」核准股票公開發行。
	◆ 核准於10月24日興櫃股票掛牌。
民國101年	◆ 附加練習器之飛輪競賽車榮獲創新產品卓越獎。
	◆ 投資成立岱宇日本銷售公司，擴展日本銷售市場。
	◆ 美國物流總部正式落成啟用。
	◆ 盈餘暨員工紅利轉增資新台幣33,388仟元，增資後實收資本額新台幣681,088仟元。
民國102年	◆ 運動健身器材結合微型投影機播放功能榮獲創新產品卓越獎。
	◆ 收購加拿大Maurice Pincoffs Canada Inc.。
	◆ 收購東莞達宇運動器材有限公司。
	◆ 收購詠安運動科技股份有限公司。
	◆ 獲頒第三屆幸福企業獎。
民國103年	◆ 健腹器榮獲2014台灣精品銀質獎。
	◆ 生理回饋之步態平衡訓練腳踏車榮獲創新產品卓越獎。
	◆ 投資成立岱宇德國銷售公司，擴展歐洲銷售市場。

時　　間	重　要　沿　革
民國104年	◆ 現金增資新台幣100,000仟元，增資後實收資本額新台幣781,088仟元。
	◆ 建立O2O營銷模式，成立集團首家「Runners跑動時尚」品牌實體門市。
	◆ 彰化全興廠改建落成及中部辦公室交屋。
	◆ 盈餘轉增資新台幣39,054仟元，增資後實收資本額新台幣820,142仟元。
	◆ 成立大安健康管理顧問公司發展醫療復健服務事業。
民國105年	◆ 與中國國家體育總局體育科學研究所簽訂健身康復器材唯一戰略伙伴關係。
	◆ 可調跨距橢圓訓練機及多功能訓練器-超輪榮獲台灣精品獎。
	◆ 全商用系列健身器材量產上市。
	◆ 獲天下雜誌2016天下企業公民獎小巨人組第12名。
	◆ 現金增資新台幣109,360仟元，增資後實收資本額新台幣929,502仟元。
	◆ 正式於台灣證券交易所掛牌買賣。
民國106年	◆ 收購德國CARDIOFitness GmbH & Co. KG及CARDIOFitness Verwaltungs GmbH 100%股權。
	◆ 登山訓練機和醫療復健踏步機榮獲台灣精品獎。
	◆ 本公司發行國內第一次有擔保公司債600,000仟元。
	◆ 收購錫頓金屬製品(嘉興)有限公司60%股權。
	◆ 獲衛生福利國民健康署106年動態職場創意金典獎競賽第11-20名。
	◆ SOLE E95s橢圓機獲得第26屆精品獎。
民國107年	◆ 與全球健康醫療科技大廠飛利浦以品牌授權合作方式發展專業醫療與復健健身設備產品
	◆ 成立岱宇英國子公司發展英國與愛爾蘭銷售市場。
	◆ 成立詠久股份有限公司發展酒品事業。
	◆ 可調整步輻之登山訓練器榮獲台灣精品獎。
	◆ 獲教育部體育署舉辦之運動企業認證。
民國108年	◆ SOLE SC300（XS300）可調整步幅之登山訓練機獲得台灣精品獎。
	◆ 中華徵信所2019年版「台灣地區大型企業排名TOP5000」醫療器材及設備業第三名。
	◆ 盈餘轉增資新台幣31,133仟元，增資後實收資本額新台幣960,635仟元。
民國109年	◆ 現金增資新台幣190,000仟元，增資後實收資本額新台幣1,150,635仟元。
	◆ 成立美國子公司Sole Inc.收購美國FITNESS EQUIPMENT SERVICES,LLC 100%股權。
	◆ 有氧攀岩訓練機獲得台灣精品銀質獎。
	◆ 本公司發行國內第二次有擔保公司債603,000仟元。
	◆ 收購統一塑膠製品廠股份有限公司。
民國110年	◆ 獲經濟部頒布第六屆潛力中堅企業。
	◆ 履帶式電動跑步機ST90獲得台灣精品獎。
	◆ 富邦台灣公司治理ETF 及臺灣證券交易所公司治理100指數成分股。
	◆ 本公司發行國內第三次無擔保公司債1,000,000仟元。
	◆ 收購泰國健身器材經銷商City Sport (Thailand) Co. Ltd。
	◆ 收購英國運動用品線上銷售商Sweatband.com Ltd。
民國111年	◆ 收購電動輔助車製造商巨琛工業股份有限公司。

參、公司治理報告

一、組織系統

(一) 組織結構

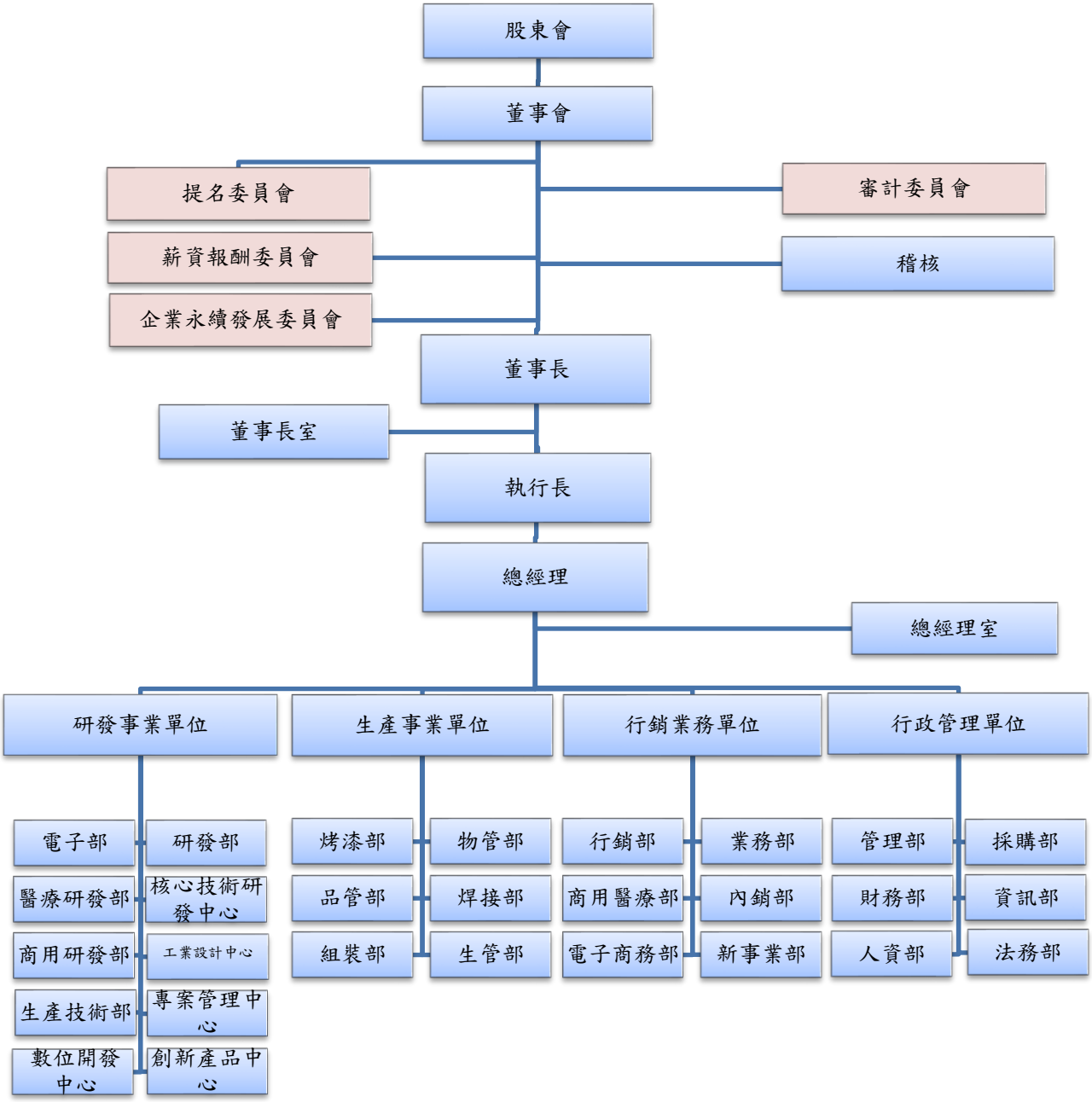

(二) 各主要部門所營業務

主要部門	業 務 職 掌
董事長室	綜理公司各項經營目標、發展藍圖與召開董事會等相關事務。
提名委員會	● 制定董事會成員及高階經理人所需之專業知識、技術、經驗及性別等多元化背景暨獨立性之標準，並據以覓尋、審核及提名董事及高階經理人候選人。 ● 建構及發展董事會及各委員會之組織架構，進行董事會、各委員會、各董事及高階經理人之績效評估，並評估獨立董事之獨立性。 ● 訂定並定期檢討董事進修計畫及董事與高階經理人之繼任計畫。 ● 訂定本公司之公司治理實務守則。
薪資報酬委員會	● 訂定並定期檢討本公司董事及經理人績效評估與薪資報酬之政策、制度、標準與結構。 ● 定期評估並訂定本公司董事及經理人之薪資報酬。
企業永續發展委員會	● 公司永續發展政策之擬定。 ● 公司永續發展，包含永續治理、誠信經營、環境與社會面之目標、策略與執行方案之制定。 ● 公司永續發展執行情形與成效之檢討、追蹤與修訂，並定期向董事會報告。 ● 關注各利害關係人，包括股東、客戶、供應商、員工、政府、非營利組織、社區、媒體所關切之議題及督導溝通計畫。 ● 報告書審定。 ● 其他經董事會決議指示本委員會應辦理之事項。
審計委員會	● 依證交法第十四條之一規定訂定或修正內部控制制度。 ● 內部控制制度有效性之考核。 ● 依證交法第三十六條之一規定訂定或修正取得或處分資產、從事衍生性商品交易之處理程序。 ● 涉及董事自身利害關係之事項。 ● 重大之資產或衍生性商品交易。 ● 募集、發行或私募具有股權性質之有價證券。 ● 簽證會計師之委任、解任及報酬。 ● 財務、會計及內部稽核主管之任免。 ● 年度財務報告及半年度財務報告。 ● 其他公司或主管機關規定之重大事項。
稽核	● 協助董事會及管理階層檢查及覆核內部控制制度之缺失及衡量營運之效果及效率，並適時提供改進建議，以確保內部控制制度有效實施及作為檢討修正內部控制制度之依據。
總經理室	● 統籌公司經營策略、經營企劃、經營方針擬定、投資之規劃與控管。 ● 各部門營運狀況及內部控制之評估與控管、綜理公司整體事業之執行、規劃與協調。
財務部	● 規劃暨執行公司財務管理及資金調度業務。 ● 規劃暨執行投資相關作業。 ● 執行客戶徵信與額度管控相關業務。 ● 規劃與彙總年度預算相關作業。 ● 會計帳務作業及會計結算報表之編製、分析、控制及呈報等事項。 ● 稅務規劃與申報相關作業。
管理部	● 人事、行政、總務、資訊及固定資產之管理與推動工作。 ● 員工教育訓練之籌劃與執行。 ● 行政管理流程、辦法制度等之制定與施行。 ● 勞安衛、環安、兩性工作環境保障、外籍勞工等等相關作業與管理。 ● 內部相關ISO稽核之事宜及相關資料文件檔案管理作業。
資訊部	● 提供資訊硬體及軟體網路、資料庫維護等服務機能。 ● 企業應用系統開發維護及新資訊技術導入。

主要部門	業 務 職 掌
採購部	● 供應商之基本資料建立及評鑑作業。 ● 原物料之詢價、比價、議價、訂購作業。 ● 原物料交期管理與控制。 ● 委外加工作業之處理。
業務事業單位(業務、百貨事業、內銷、醫療復健部)	● 規劃暨執行營業目標之達成。 ● 產品利潤率及銷售價格之擬定。 ● 客戶之開發與管理。 ● 客戶報價及訂單之接收審查與管理。 ● 應收帳務催收、客戶服務及抱怨處理、推動產銷協調。
行銷部	● 市場資訊蒐集、分析和回饋，掌握市場動態。 ● 規劃暨執行市場行銷策略。 ● 商品形象包裝、廣告製作與國內外參展。
生產事業單位(焊接、烤漆、組裝)	● 擬定與執行生產計畫，並掌控生產進度。 ● 產線製程之SOP及教育訓練。 ● 原物料使用與管理業務。 ● 機器設備維護與保養。
物管部	● 統籌安排原物料及產品進出、運送控管事宜。 ● 統籌產品之庫存管理與記錄。
生管部	● 生產計畫之擬定及產能計算。 ● 提出物料需求展開。 ● 生產進度之安排及掌控。 ● 產銷、交期、產量等相關事項之處理。
品管部	● 全公司品質保證之計畫與執行。 ● 品質檢驗與控管。 ● 客戶抱怨處理。 ● 品質異常發生原因分析與改善。
研發事業單位	● 擬訂研發計畫之流程及進度。 ● 產品的設計、試作及可靠度驗證。 ● 技術文件整合製作管理及專利申請作業。 ● 模檢治具製作及管理。 ● 生產製程規劃、工程規格之制定、生產作業程式之擬定、生產流程 ● 及技術之改造、文件管理管制等。

二、董事、監察人、總經理、副總經理、協理、各部門及分支機構主管資料

(一) 董事會成員：

112 年 3 月 28 日；單位：股

職稱	姓名	性別/年齡	國籍或註冊地	初次選任日期	選任日期	任期	選任時持有股份		現在持有股數		配偶、未成年子女現在持有股份		利用他人名義持有股份		主要經(學)歷	目前兼任本公司及其他公司之職務	具配偶或二親等以內關係之其他主管、董事或監察人			備註
							股數	持股比率	股數	持股比率	股數	持股比率	股數	持股比率			職稱	姓名	關係	
董事長	林英俊	男 (61~70 歲)	中華民國	79.6.2	109.5.28	3 年	10,063,283	8.74%	10,013,283	7.44%	—	—	30,544,723	22.69%	台灣大學公共衛生系 美國德州大學會計研究所 岱宇國際(股)公司創辦人	註 2	—	—	—	—
董事	莊住維	女 (51~60 歲)	中華民國	109.5.28	109.5.28	3 年	538,000	0.46%	1,000,000	0.74%	53,000	0.04%	—	—	逢甲大學纖維與複合材料學系、佳尼特(股)公司總經理	佳尼特(股)公司董事、佳尼特(股)公司總經理	—	—	—	—
董事	張志全 (註 1)	男 (51~60 歲)	中華民國	104.6.26	109.5.28	3 年	189,093	0.16%	123,093	0.09%	121,803	0.09%	—	—	東海大學 EMBA、后里營造有限公司董事長	后里營造有限公司董事長	—	—	—	—
董事	萬仕達建設(股)有限公司	—	中華民國	111.5.27	111.5.27	3 年	639,000	0.48%	628,000	0.47%	—	—	—	—	—	—	—	—	—	—
	李柏逸	男 (36~40 歲)	中華民國				—	—	—	—	—	—	—	—	東吳大學科技法律所、萬仕達建設股份有限公司副總經理	萬仕達建設股份有限公司副總經理	—	—	—	—
獨立董事	謝長宏	男 (71~80 歲)	中華民國	100.12.9	109.5.28	3 年	—	—	—	—	—	—	—	—	交通大學管理科學研究所教授兼所長、國科會副主任委員、財政部賦稅改革委員會稅務行政研究組組長、交通部主任秘書、國票聯合證券投資顧問(股)公司董事長兼總經理	—	—	—	—	—
獨立董事	王凱立	男 (51~60 歲)	中華民國	100.12.9	109.5.28	3 年	—	—	—	—	—	—	—	—	美國猶他州立大學經濟學博士、中興大學財務金融學系兼任副教授、東海大學財務金融學系副教授兼系主任、EMBA 主任、台灣經濟學會財務委員	註 3	—	—	—	—
獨立董事	王志誠	男 (51~60 歲)	中華民國	106.5.26	109.5.28	3 年	—	—	—	—	—	—	—	—	國立成功大學法律學研究所兼任教授、金融研究發展基金管理委員會委員、國立政治大學法學博士	註 4	—	—	—	—

註 1：董事張志全曾任本公司第九屆監察人，就任期間為 104.6.26，因本公司第十屆以審計委員會取代監察人職務，故未連任第十屆董事。

註 2：Dyaco Holding 董事、Fuel Spirit 董事、Dyaco Canada 董事、岱宇(上海)商貿有限公司董事、Dyaco UK 董事、詠久(股)公司董事長、統一塑膠製品廠(股)公司董事長、巨琛工業(股)公司董事長、廣穎有限公司代表人、永衡投資(股)公司董事長、智霖投資(股)公司董事長、詠久(股)公司董事長。

註 3：東海大學財務金融學系專任教授、台灣金融發展學會理事長、KY-百和及安碁科技(股)獨立董事。

註 4：中國信託金融控股(股)公司、幸福水泥(股)公司獨立董事、財團法人金融消費評議中心董事、財團法人證券投資人暨期貨交易人保護中心董事、中華民國仲裁協會仲裁人、中國文化大學法學院院長並兼任法律學系系主任及所長、國立中正大學財經法律系特聘教授、東吳大學法學院兼任教授。

註 5：與擔任目前職位相關之經歷，如於前揭期間曾於查核簽證會計師事務所或關係企業任職，應敘明其擔任之職稱及負責之職務：本公司無此情形。

註 6：公司董事長與總經理或相當職務者（最高經理人）為同一人、互為配偶或一親等親屬者，應說明其原因、合理性、必要性及因應措施(例如增加獨立董事席次，並應有過半數董事未兼任員工或經理人等方式)之相關資訊：本公司無此情形。

1. 法人股東主要股東：

111 年 12 月 31 日

法人股東名稱	法人股東之主要股東
萬仕達建設(股)有限公司	李秋明(70%)、李瑞彬(20%)、張麗玲(10%)

2. 主要股東為法人者其主要股東：不適用。

3. 董事及監察人所具專業資格及獨立性情形：

條件 姓名	專業資格與經驗	獨立性情形 (註3)	兼任其他公開發行公司獨立董事家數
林英俊	本集團創辦人，具備經營公開發行公司經驗及跨國企業管理之能力，熟悉健身器材產業發展，具專業領導決策能力與經營策略。	(1)、(6)、(7)、(8)、(9)、(10)、(11)、(12)	-
莊住維	為佳尼特(股)公司董事暨總經理、佳尼特教育基金會董事長且擔任其他上櫃公司獨立董事，擁有豐富的經營管理經驗並跨足多元產業，具專業領導決策能力與經營策略。	(1)、(2)、(3)、(4)、(5)、(6)、(7)、(8)、(9)、(10)、(11)、(12)	1
張志全	為后里營造負責人，擁有實務經營公司管理經驗，具專業領導決策能力與經營策略。	(1)、(2)、(3)、(4)、(5)、(6)、(7)、(8)、(9)、(10)、(11)、(12)	-
萬仕達建設股份有限公司 代表人:李柏逸	為萬仕達建設股份有限公司副總經理，擁有實務經營公司管理經驗，具專業領導決策能力與經營策略。	(1)、(2)、(3)、(4)、(5)、(6)、(7)、(8)、(9)、(10)、(11)、(12)	-
謝長宏	曾任國科會副主任委員、財政部賦稅改革委員會稅務行政研究組組長、交通部主任秘書、國票聯合證券投資顧問(股)公司董事長兼總經理，具備公司治理等實務專長。	(1)、(2)、(3)、(4)、(5)、(6)、(7)、(8)、(9)、(10)、(11)、(12)	-
王凱立	擔任東海大學財務金融學系專任教授、台灣金融發展學會理事長、KY-金可及安碁科技(股)獨立董事且為其他上市櫃公司獨立董事，具備財金及公司治理等實務專長。	(1)、(2)、(3)、(4)、(5)、(6)、(7)、(8)、(9)、(10)、(11)、(12)	2
王志誠	擔任財團法人金融消費評議中心董事、財團法人證券投資人暨期貨交易人保護中心董事、中華民國仲裁協會仲裁人、中國文化大學法學院院長並兼任法律學系系主任及所長，且為其他上市公司獨立董事，具備法律及公司治理等實務專長。	(1)、(2)、(3)、(4)、(5)、(6)、(7)、(8)、(9)、(10)、(11)、(12)	3

註 1：專業資格與經驗：敘明個別董事之專業資格與經驗，如屬審計委員會成員且具備會計或財務專長者，應敘明其會計或財務背景及工作經歷。

註 2：上述董事皆未有公司法第 30 條各款之情事；各董事之學經歷及職務資訊，請參閱參、公司治理報告之二、 董事、監察人、總經理、副總經理、協理、各部門及分支機構主管資料。

註 3：各董事、監察人於選任前二年及任職期間符合下述各條件者，請於各條件代號下方空格中打"✓"。

(1) 非公司或其關係企業之受僱人。

(2) 非公司或其關係企業之董事、監察人(但如為公司與其母公司、子公司或屬同一母公司之子公司依本法或當地國法令設置之獨立董事相互兼任者，不在此限)。

(3) 非本人及其配偶、未成年子女或以他人名義持有公司已發行股份總數 1%以上或持股前十名之自然人股東。

(4) 非(1)所列之經理人或(2)、(3)所列人員之配偶、二親等以內親屬或三親等以內直系血親親屬。

(5) 非直接持有公司已發行股份總數 5%以上、持股前五名或依公司法第 27 條第 1 項或第 2 項指派代表人擔任 公司董事或監察人之法人股東之董事、監察人或受僱人(但如為公司與其母公司、子公司或屬同一母公司之子公司依本法或當地國法令設置之獨立董事相互兼任者，不在此限)。

(6) 非與公司之董事席次或有表決權之股份超過半數係由同一人控制之他公司董事、監察人或受僱人(但如為公司或其母公司、子公司或屬同一母公司之子公司依本法或當地國法令設置之獨立董事相互兼任者，不在此限)。

(7) 非與公司之董事長、總經理或相當職務者互為同一人或配偶之他公司或機構之董事(理事)、監察人(監事)或受僱人(但如為公司與其母公司、子公司或屬同一母公司之子公司依本法或當地國法令設置之獨立董事相互兼任者，不在此限)。

(8) 非與公司有財務或業務往來之特定公司或機構之董事（理事）、監察人（監事）、經理人或持股 5%以上股東（但特定公司或機構如持有公司已發行股份總數 20%以上，未超過 50%，且為公司與其母公司、子公司或屬同一母公司之子公司依本法或當地國法令設置之獨立董事相互兼任者，不在此限）。

(9) 非為公司或關係企業提供審計或最近二年取得報酬累計金額未逾新台幣 50 萬元之商務、法務、財務、會計等相關服務之專業人士、獨資、合夥、公司或機構之企業主、合夥人、董事（理事）、監察人（監事）、經理人及其配偶。但依證券交易法或企業併購法相關法令履行職權之薪資報酬委員會、公開收購審議委員會或併購特別委員會成員，不在此限。

(10)未與其他董事間具有配偶或二親等以內之親屬關係。

(11)未有公司法第 30 條各款情事之一。

(12)未有公司法第 27 條規定以政府、法人或其代表人當選。

註 4：董事會多元化及獨立性：

(1) 董事會多元化：請詳三、 (七)、三。

(2) 董事會獨立性：本屆董事會由七位董事組成，包含三位獨立董事及四席董事（佔全體董事成員比例分別為 43%及 57%）。董事成員中董事間並無具有配偶或二親等以內之親屬關係，故符合證券交易法第 26 條之 3 第 3 項規定。

(二) 總經理、副總經理、協理、各部門及分支機構主管資料

112年3月28日；單位：股

職稱	姓名	性別	國籍	就任日期	持有股份		配偶、未成年子女持有股份		利用他人名義持有股份		主要經（學）歷	目前兼任其他公司之職務	具配偶或二親等以內關係之經理人			經理人取得員工認股權憑證情形	備註
					股數	持股比率	股數	持股比率	股數	持股比率			職稱	姓名	關係		
執行長	徐文彬	男	中華民國	110.01.01	257,342	0.19%	35,638	0.03%	—	—	埔里國中、加貿工業(股)公司創辦人、岱宇國際(股)公司董事長特助	—	—	—	—	—	—
營運長	曾裕翔	男	中華民國	111.03.09	13,000	0.01%	—	—	—	—	Concordia University B.A Economic、蘇州中耀科技有限公司業務行銷處長、金寶電子工業股份有限公司資深業務經理	—	—	—	—	—	—
總經理	陳明男	男	中華民國	106.07.12	539,586	0.40%	211,930	0.16%	—	—	逢甲大學經營管理學院 EMBA、岱宇國際(股)公司研發副總經理	—	—	—	—	—	—
執行副總兼財務主管	吳美華	女	中華民國	87.05.01	719,198	0.53%	4,326	0.00%	—	—	台北大學 EMBA、和興白花油廠(股)公司會計主任、岱宇國際(股)公司財務副總經理	岱宇(上海)商貿有限公司監事、永衡投資(股)公司董事、智霖投資(股)公司董事、大安健康管理顧問(股)公司董事長、詠久(股)公司董事、錫頓嘉興金屬製品有限公司監事、統一塑膠製品廠(股)公司監察人	—	—	—	—	—
執行副總	李基榮	男	中華民國	103.01.01	233,209	0.17%	50,743	0.04%	—	—	南開工專機械工程科、東庚企業(股)公司總經理	—	—	—	—	—	—
技術長	Brian Keith Murray	男	美國	97.04.22	—	—	6,151	0.00%	—	—	BSEE Degree from New York Institute of Technology、Cybex engineering supervisor、Diamondback Fitness Vice president	—	—	—	—	—	—
生產部副總	羅登義	男	中華民國	106.09.01	220,303	0.16%	37,303	0.03%	—	—	建國科技大學、永原電機(股)公司品管組長、岱宇國際股份有限公司生產部副總經理	—	—	—	—	—	—
業務部副總	徐麗雯	女	中華民國	88.07.07	89,687	0.07%	—	—	—	—	東海大學 EMBA、岱宇國際(股)公司業務部經理	—	—	—	—	—	—
財務部副總兼會計主管兼治理主管	邱源聲	男	中華民國	102.12.27	117,582	0.09%	—	—	—	—	世新大學財務金融所、資誠聯合會計師事務所、金鼎證券承銷部經理	詠久(股)公司監察人、大安健康管理顧問(股)公司監察人					

職 稱	姓 名	性別	國籍	就任日期	持有股份		配偶、未成年子女持有股份		利用他人名義持有股份		主要經（學）歷	目前兼任其他公司之職務	具配偶或二親等以內關係之經理人			經理人取得員工認股權憑證情形	備註
					股數	持股比率	股數	持股比率	股數	持股比率			職稱	姓名	關係		
研發部副總	黃鉉富	男	中華民國	86.07.23	22,236	0.02%	—	—	—	—	逢甲大學經營管理學院 EMBA、岱宇國際(股)公司研發部經理	—	—	—	—	—	—
業務部副總	黃郁之	女	中華民國	102.03.05	100,913	0.07%	—	—	—	—	東吳大學日本語文學系、奇郁公司業務襄理、岱宇國際(股)公司行銷部經理	—	—	—	—	—	—
醫療復健部協理	林世傑	男	中華民國	102.03.05	22,000	0.02%	—	—	—	—	北阿拉巴馬州立大學 MBA、中化裕民(股)公司保健產品處處長、瑞商裕利(股)公司全國業務經理	大安健康管理顧問(股)公司董事	—	—	—	—	—
管理部協理	林威旭	男	中華民國	97.05.12	1,189	0.00%	2,439	0.00%	—	—	華梵大學經營資訊管理所、首能科技保稅倉儲課長、建騰創達科技營運支援部副理、視聯科技工程部副理	—	—	—	—	—	—
生管部協理	李美玉	女	中華民國	101.08.16	28,620	0.02%	—	—	—	—	正修工專化學工程科、岱宇國際(股)公司生管部經理	—	—	—	—	—	—
法務專利協理	李哲榮	男	中華民國	102.06.19	11,000	0.01%	—	—	—	—	逢甲大學纖維複材系、宸光再持 Patent Leader、慶良電子資深專利工程師	—	—	—	—	—	—
會計部協理	吳淑美	女	中華民國	105.09.01	24,862	0.02%	—	—	—	—	淡江大學會計研究所、岱宇國際(股)會計部協理	—	—	—	—	—	—
精品事業協理	何介舜	男	中華民國	106.09.20	12,000	0.01%	—	—	—	—	英國曼徹斯特商學院企管碩士、台灣大學國際企業研究所在職碩士專班、丹麥商台灣喬治傑生總經理、瑞士商傑太日煙公共事務總監暨發言人、琉璃工坊台灣區總經理	—	—	—	—	—	—
採購部協理	李台蘭	女	中華民國	107.11.01	36,435	0.03%	—	—	—	—	建國科技大學企業管理系、岱宇國際(股)公司採購部協理	—	—	—	—	—	—

註 1：總經理或相當職務者(最高經理人)與董事長為同一人、互為配偶或一親等親屬時，應揭露其 原因、合理性、必要性及因應措施(例如增加獨立董事席次，並應有過半數董事未兼任員工或經理人等方式)之相關資訊：本公司無此情形。

註 2：與擔任目前職位相關之經歷，如於前揭期間曾於查核簽證會計師事務所或關係企業任職，應 敘明其擔任之職稱及負責之職務：本公司無此情形。

(三) 最近年度支付董事、監察人、總經理及副總經理之酬金

1. 一般董事及獨立董事之酬金

單位：新台幣仟元；仟股；%

職稱	姓名	董事酬金								A、B、C及D等四項總額及占稅後純益之比例		兼任員工領取相關酬金								A、B、C、D、E、F及G等七項總額及占稅後純益之比例		領取來自子公司以外轉投資事業或母公司酬金
		報酬(A)		退職退休金(B)		董事酬勞(C)(註1)		業務執行費用(D)				薪資、獎金及特支費等(E)		退職退休金(F)		員工酬勞(G)						
																本公司		財務報告內所有公司				
		本公司	財務報告內所有公司	本公司	財務報告內所有公司	本公司	財務報告內所有公司	本公司	財務報告內所有公司	本公司	財務報告內所有公司	本公司	財務報告內所有公司	本公司	財務報告內所有公司	現金金額	股票金額	現金金額	股票金額	本公司	財務報告內所有公司	
董事長	林英俊	3,573	3,573	-	-	-	-	3,276	3,276	6,849 註1	6,849 註1	-	-	-	-	-	-	-	-	6,849 註1	6,849 註1	-
董事	莊住維	-	-	-	-	-	-	90	90	90 註1	90 註1	-	-	-	-	-	-	-	-	90 註1	90 註1	-
董事	張志全	-	-	-	-	-	-	90	90	90 註1	90 註1	-	-	-	-	-	-	-	-	90 註1	90 註1	-
法人董事	萬仕達建設股份有限公司 代表人:李柏逸	-	-	-	-	-	-	45	45	45 註1	45 註1	-	-	-	-	-	-	-	-	45 註1	45 註1	-
獨立董事	謝長宏	600	600	-	-	-	-	90	90	690 註1	690 註1	-	-	-	-	-	-	-	-	690 註1	690 註1	-
獨立董事	王凱立	600	600	-	-	-	-	90	90	690 註1	690 註1	-	-	-	-	-	-	-	-	690 註1	690 註1	-
獨立董事	王志誠	600	600	-	-	-	-	90	90	690 註1	690 註1	-	-	-	-	-	-	-	-	690 註1	690 註1	-

註1：111年度稅後淨損，不適用。

註2：請敘明獨立董事酬金給付政策、制度、標準與結構，並依所擔負之職責、風險、投入時間等因素敘明與給付酬金數額之關聯性：

(1) 本公司董事酬金依公司章程第二十四條之規定，以不超過當年度獲利狀況之5%分配董事酬勞。酬金訂定之程序，以本公司之董事會自我評鑑或同儕評鑑辦法作為評核之依循，並於公司章程第二十一條說明，董事報酬應由薪資報酬委員會評估董事有無發生道德風險事件或其他造成公司形象、商譽有負面影響、內部管理失當、人員弊端等風險事件，並參酌董事之目標達成率、獲利率、 營運效益、貢獻度等綜合考量後計算其酬金比例，而給予合理報酬，並將績效風險之合理公平性與所得報酬連結，並授權董事會依薪資報酬委員會之評估及同業通常之水準酌支。

(2) 公司章程中亦明訂不高於年度獲利5%作為董事酬勞，故本公司遵循薪酬委員會組織章程之規定並由該委員會審議，酬金分配原則如下：(1) 參酌當年度營運績效，以股東及員工利益優先；(2) 因獨立董事擔任功能性委員會之委員，需承擔參與委員會會議之討論及決議之職責，故其酬勞高於一般董事。惟本公司111年度扣除分配員工及董事酬勞之稅前淨損為新台幣31,368,606元，擬依照公司章程第二十四條規定，當年無獲利狀況不予分派董事酬勞。

註3：除上表揭露外，最近年度公司董事提供服務(如擔任母公司/財務報告內所有公司/轉投資事業非屬員工之顧問等)領取之酬金：本公司無此情形。

酬金級距表

給付本公司各個董事酬金級距	董事姓名			
	前四項酬金總額(A+B+C+D)		前七項酬金總額(A+B+C+D+E+F+G)	
	本公司	財務報告內所有公司	本公司	財務報告內所有公司
低於 1,000,000 元	莊住維、張志全、萬仕達建設股份有限公司 代表人:李柏逸、謝長宏、王凱立、王志誠	莊住維、張志全、萬仕達建設股份有限公司 代表人:李柏逸、謝長宏、王凱立、王志誠	莊住維、張志全、萬仕達建設股份有限公司 代表人:李柏逸、謝長宏、王凱立、王志誠	莊住維、張志全、萬仕達建設股份有限公司 代表人:李柏逸、謝長宏、王凱立、王志誠
1,000,000 元（含）～ 2,000,000 元（不含）	-	-	-	-
2,000,000 元（含）～ 3,500,000 元（不含）	-	-	-	-
3,500,000 元（含）～ 5,000,000 元（不含）	-	-	-	-
5,000,000 元（含）～ 10,000,000 元（不含）	林英俊	林英俊	林英俊	林英俊
10,000,000 元（含）～ 15,000,000 元（不含）	-	-	-	-
15,000,000 元（含）～ 30,000,000 元（不含）	-	-	-	-
30,000,000 元（含）～ 50,000,000 元（不含）	-	-	-	-
50,000,000 元（含）～ 100,000,000 元（不含）	-	-	-	-
100,000,000 元以上	-	-	-	-
總計	7 人	7 人	7 人	7 人

2.總經理及副總經理之酬金

單位：新台幣仟元；仟股；%

職稱	姓名	薪資(A)		退職退休金(B)		獎金及特支費等等(C)		員工酬勞金額(D)				A、B、C 及 D 等四項總額及占稅後純益之比例（%）		領取來自子公司以外轉投資事業或母公司酬金
		本公司	財務報告內所有公司	本公司	財務報告內所有公司	本公司	財務報告內所有公司	本公司		財務報告內所有公司		本公司	財務報告內所有公司	
								現金金額	股票金額	現金金額	股票金額			
執行長	徐文彬	18,506	18,506	977	977	4,014	4,014	-	2,206	-	-	註 1	註 1	-
總經理	陳明男													
營運長	曾裕翔													
執行副總	吳美華													
執行副總	李基榮													
副總	徐麗雯													
副總	黃鉉富													
副總	黃郁之													
副總	邱源聲													
副總	羅登義													
副總	林世傑													
技術長	Brian Keith Murray													

註 1：111 年度稅後淨損，不適用。

酬金級距表

給付本公司各個總經理及副總經理酬金級距	總經理及副總經理姓名	
	本公司	財務報告內所有公司
低於 1,000,000 元	-	-
1,000,000 元（含）～2,000,000 元（不含）	邱源聲、黃鉉富、羅登義、徐麗雯、黃郁之	邱源聲、黃鉉富、羅登義、徐麗雯、黃郁之
2,000,000 元（含）～3,500,000 元（不含）	陳明男、Brian Keith Murray、李基榮、曾裕翔、林世傑、吳美華	陳明男、Brian Keith Murray、李基榮、曾裕翔、林世傑、吳美華
3,500,000 元（含）～5,000,000 元（不含）	徐文彬	徐文彬
5,000,000 元（含）～10,000,000 元（不含）	-	-
10,000,000 元（含）～15,000,000 元（不含）	-	-
15,000,000 元（含）～30,000,000 元（不含）	-	-
30,000,000 元（含）～50,000,000 元（不含）	-	-
50,000,000 元（含）～100,000,000 元（不含）	-	-
100,000,000 元以上	-	-
總計	12 人	12 人

3.分派員工酬勞之經理人姓名及配發情形:

單位：新台幣仟元；%

職稱	姓名	股票金額	現金金額	總計	總額占稅後純益之比例
總經理	陳明男	-	-	-	-
營運長	曾裕翔				
執行副總	吳美華				
執行副總	李基榮				
副總	羅登義				
副總	徐麗雯				
副總	黃鉉富				
副總	邱源聲				
副總	黃郁之				
副總	林世傑				
技術長	Brian Keith Murray				
協理	林威旭				
協理	李哲榮				
協理	李美玉				
協理	吳淑美				
協理	何介舜				
協理	李台蘭				

(四) 分別比較說明本公司及合併報表所有公司於最近二年度支付本公司董事、監察人、總經理及副總經理酬金總額占稅後純益比例之分析並說明給付酬金之政策、標準與組合、訂定酬金之程序、與經營績效及未來風險之關聯性。

1.最近二年度支付本公司董事、監察人、總經理及副總經理酬金總額佔稅後純益比例之分析

單位：新台幣千元；%

項目	110 年度				111 年度			
	本公司		合併報表		本公司		合併報表	
	總 額	占稅後純益比例	總 額	占稅後純益比例	總 額	占稅後純益比例	總 額	占稅後純益比例
董事酬金	11,317	2.56%	11,317	2.56%	9,144	註 2	9,144	註 2
總經理及副總經理酬金	23,533	5.29%	23,533	5.29%	25,703	註 2	25,703	註 2

註1:106年5月26日成立審計委員會取代監察人職能。

註2:111年度稅後淨損，不適用。

差異係因111 年度扣除分配員工及董事酬勞之稅前淨損為新台幣31,368,606元，擬依照公司章程第二十四條規定，當年無獲利狀況不予分派董事酬勞董事所致。

2.給付董事、監察人、總經理及副總經理酬金之政策、標準與組合、訂定酬金之程序及與經營績效之關聯性

(1) 本公司設有薪資報酬委員會，訂定並定期檢討董事、監察人及經理人年度及長期之績效評估與薪資報酬之政策、制度、標準與結構。

(2) 本公司111年度支付董事之酬金係指董事執行業務之報酬，或兼任員工者所支領之員工薪酬及董事酬勞分配，該等酬金依其所擔任之職務權責及有無發生道德風險事件或其他造成公司形象、商譽有負面影響、內部管理失當、人員弊端等風險事件，並參酌董事之目標達成率、獲利率、營運效益、貢獻度等綜合考量後計算其酬金比例，而給予合理報酬，並將績效風險之合理公平性與所得報酬連結，並授權董事會依薪資報酬委員會之評估及同業通常之水準酌支，並參酌同業水準而訂定之。

(3) 因公司章程中亦明訂不高於年度獲利5%作為董事酬勞，故本公司遵循薪酬委員會組織章程之規定並由該委員會審議，111年度酬金分配原則如下：

a. 參酌當年度營運績效，以股東及員工利益優先。

b. 因獨立董事擔任功能性委員會之委員，需承擔參與委員會會議之討論及決議之職責，故其酬勞高於一般董事。

c. 惟本公司111年度扣除分配員工及董事酬勞之稅前淨損為新台幣31,368,606元，擬依照公司章程第二十四條規定，當年無獲利狀況不予分派董事酬勞。

(4) 總經理及副總經理(級)之酬金為薪資、獎金及員工紅利，薪資、獎金係依據本公司人事規章及「年度期中、期末員工績效考核作業」辦理，將遵照該辦法公平、公正地處理所有獎勵及懲處個案，且納入當年度績效考核指標當中。員工紅利係依據分配年度盈餘狀況及公司章程擬定，該等酬金依所擔任之職位、所承擔之責任與及有無發生道德風險事件或其他造成公司形象、商譽有負面影響、內部管理失當、人員弊端等風險事件，並參酌經理人之目標達成率、獲利率、 營運效益、貢獻度等綜合考量後計算其酬金比例，而給予合理報酬，並將績效風險之合理公平性與所得報酬連結，並參考同業對於同類職位水準訂定。公司111年度扣除分配員工及董事酬勞之稅前淨損為新台幣31,368,606元，擬依照公司章程第二十四條規定，當年無獲利狀況不予分員工酬勞。

三、公司治理運作情形

(一) 董事會運作情形

1. 111 年度董事會開會 6 次(A)，董事出列席情形如下：

職稱	姓名	實際出(列)席次數(B)	委託出席次數	實際出(列)席率(%)【B/A】	備註
董事長	林英俊	6	—	100%	-
董事	莊住維	6	—	100%	—
董事	張志全	6	—	100%	—
董事	萬仕達建設股份有限公司 代表人:李柏逸	3	—	100%	
獨立董事	謝長宏	6	—	100%	—
獨立董事	王凱立	6	—	100%	—
獨立董事	王志誠	6	—	100%	—

2. 其他應記載事項：

(1) 董事會之運作如有下列情形之一者，應敘明董事會日期、期別、議案內容、所有獨立董事意見及公司對獨立董事意見之處理：

A. 證交法第 14 條之 3 所列事項：

日期及期別	證交法第 14 條之 3 所列事項	獨立董事持反對或保留意見
111 年 3 月 9 日第十一屆第十四次董事會	(1).修訂本公司取得或處分資產處理程序。	無此情形
	(2).修訂本公司內部控制制度及內部稽核制度。	無此情形
	(3).對子公司錫頓嘉興背書保證。	無此情形
	(4).申請銀行融資額度案。	無此情形
	(5).本公司以租地委建方式與關係人簽訂工程合約。	無此情形
	(6).給予英國子公司員工認股權(可行使認購庫藏股)案。	無此情形
	獨立董事意見:無。	
	公司對獨立董事意見之處理:無。	
	決議結果:全體出席董事同意通過。	
111 年 3 月 31 日第十一屆第十五次董事會	(1).應收關係人帳款轉列其他應收款並認定為資金貸與。	無此情形
	(2).110 年度財務報表及營業報告書。	無此情形
	(3).110 年度內部控制制度聲明書。	無此情形
	獨立董事意見:無。	
	公司對獨立董事意見之處理:無。	
	決議結果:全體出席董事同意通過。	
111 年 5 月 11 日第十一屆第十六次董事會	(1). 應收關係人帳款轉列其他應收款並認列為資金貸與。	無此情形
	(2). 判斷本公司本季應收帳款等科目(對象非關係人)是否有資金貸與性質。	無此情形
	(3). 111 年第一季合併財務報表。	無此情形
	(4). 申請銀行融資額度案。	無此情形
	(5). 取消對孫公司 Cardio Fitness 背書保證。	無此情形
	(6). 資金貸與德國孫公司 Cardio Fitness GmbH & Co. KG。	無此情形
	(7). 取消對子公司錫頓嘉興背書保證。	無此情形
	(8). 實施第五次買回股份案。	無此情形

日期及期別	證交法第 14 條之 3 所列事項	獨立董事持反對或保留意見
	獨立董事意見:無。	
	公司對獨立董事意見之處理:無。	
	決議結果:全體出席董事同意通過。	
111 年 8 月 12 日第十一屆第十七次董事會	(1). 應收關係人帳款轉列其他應收款並認列為資金貸與。	無此情形
	(2). 判斷本公司本劑應收帳款等科目(對象非關係人)是否有資金貸與性質。	無此情形
	(3). 111 年第二季合併財務報表。	無此情形
	(4). 對子公司 Dyaco Japan 辦理增資。	無此情形
	(5). 對子公司 Dyaco UK 辦理增資。	無此情形
	(6). 對子公司 Dyaco Europe 辦理增資。	無此情形
	(7). 申請銀行融資額度案。	無此情形
	(8). 取得國內電動輔助自行車製造商巨琛工業 70%股權。	無此情形
	獨立董事意見:無。	
	公司對獨立董事意見之處理:無。	
	決議結果:全體出席董事同意通過。	
111 年 11 月 10 日第十一屆第十八次董事會	(1). 應收關係人帳款轉列其他應收款並認列為資金貸與。	無此情形
	(2). 判斷本公司本季應收帳款等科目(對象非關係人)是否有資金貸與性質。	無此情形
	(3). 對子公司 Sole Inc.及孫公司 Fitness Equipment Service, LLC 辦理增資。	無此情形
	(4). 本公司 111 年第三季合併財務報表。	無此情形
	(5). 申請銀行融資額度案。	無此情形
	(6). 取得國內電動輔助自行車製造商巨琛工業股份有限公司股權交易變更案。	無此情形
	(7). 對子公司巨琛工業現金增資案。	無此情形
	(8). 對子公司統一塑膠現金增資案。	無此情形
	(9). 本公司資金貸與泰國子公司 City Sport。	無此情形
	獨立董事意見:無。	
	公司對獨立董事意見之處理:無。	
	決議結果:全體出席董事同意通過。	
111 年 12 月 23 日第十一屆第十九次董事會	(1).統一塑膠製品廠股份有限公司對本公司背書保證額度。	無此情形
	(2).本公司資金貸與英國子公司 Sweatband.com。	無此情形
	(3).本公司申請銀行融資額度案。	無此情形
	(4).111 年度會計師獨立性評估。	無此情形
	獨立董事意見:無。	
	公司對獨立董事意見之處理:無。	
	決議結果:全體出席董事同意通過。	

B. 除前開事項外，其他經獨立董事反對或保留意見且有紀錄或書面聲明之董事會議決事項:無此情形。

C. 董事會報告公司治理執行情形

日期及期別	公司治理執行情形	出席情形及 董事回應情形
111 年 3 月 31 日 第十一屆第十五次董事會	(1). 報告案:治理單位與會計師溝通事項 (2). 報告案:治理單位與內部稽核溝通事項	全體董事出席及各案洽悉
111 年 12 月 23 日第十一屆第十九次董事會	(1). 報告案:111 年度推動永續發展情形 (2). 報告案:111 年度推動誠信經營情形 (3). 報告案:111 年度各類別利害關係人溝通情形與報告 (4). 報告案:111 年度智慧財產管理計畫及執行情形 (5). 報告案:111 年度風險管理政策及運作情形 (6). 報告案:治理單位與會計師溝通事項	全體董事出席及各案洽悉

3. 董事對利害關係議案迴避之執行情形，應敘明董事姓名、議案內容、應利益迴避原因以及參與表決情形：

董事姓名	會議日期	議案內容	利益迴避原因	參與表決情形
張志全	111年3月9日第十一屆第十四次	以租地委建方式與關係人簽訂工程合約	張志全為本案利害關係人。	因本議案與張志全董事有自身利害關係，依法不參與討論及表決，經主席徵詢全體出席董事，本案依據審計委員會審議結果，無異議照案通過。
林英俊、莊住維、張志全、謝長宏、王凱立、王志誠	111年3月31日第十一屆第十五次	審議本公司110年度員工及董事酬勞分派案。	林英俊、莊住維、張志全、謝長宏、王凱立、王志誠為本案利害關係人。	除依法迴避未參與討論及表決之董事外，其餘出席董事同意本案依據薪資報酬委員會審議結果，無異議照案通過。
林英俊、莊住維、張志全、萬仕達建設股份有限公司代表人:李柏逸、謝長宏、王凱立、王志誠	111年12月23日第十一屆第十九次董事會	審查董事及經理人薪資報酬案。	林英俊、莊住維、張志全、萬仕達建設股份有限公司代表人:李柏逸、謝長宏、王凱立、王志誠為本案利害關係人。	除依法迴避未參與討論及表決之董事外，其餘出席董事同意本案依據薪資報酬委員會審議結果，無異議照案通過。

4. 當年度及最近年度加強董事會職能之目標（例如設立審計委員會、提昇資訊透明度等）與執行情形評估：

(1) 本公司經 105 年 11 月 11 日董事會通過訂定董事會自我評鑑或同儕評鑑辦法，於 110 年 12 月底完成董事自評報告，預計於 111 年第一季董事會報告內部評鑑結果，並揭露於公司網站供投資人參考。

(2) 為提升資訊透明度，本公司重大營運消息發布重大訊息方式公佈。

(3) 本公司於董事會後即時將重要決議登載於公開資訊觀測站以維護股東權益，並指定專人負責公司資訊之蒐集及揭露工作，建立發言人制度，以確保各項重大資訊及時允當揭露，供股東及利害關係人參考公司財務業務相關資訊。

(4) 本公司定期安排董事參與專業進修課程，最近年度及截至年報刊印日止，董事教育訓練時數總計共為 51 小時，進修課程如下：

姓名	進修日期	主辦單位	課程名稱	進修時數	總進修時數
林英俊	111.09.18	台灣投資人關係協會	ESG 及稅務實務解析	3	6
	111.11.10	社團法人中華公司治理協會	跨國併購實務-標的公司價格及重要交易實務解析	3	
莊住維	111.07.07	證券櫃檯買賣中心	永續發展路徑圖產業主題宣導	2	8
	111.08.25	證券櫃檯買賣中心	上櫃興櫃公司內部人股權宣導說明會	3	
	111.10.25	財團法人台灣金融研訓院	公司治理講堂	3	
張志全	111.11.10	社團法人中華公司治理協會	跨國併購實務-標的公司價格及重要交易實務解析	3	6
	111.11.18	中華民國證券暨期貨市場發展基金會	TCFD 揭露實務與董事應扮演之角色	3	
萬仕達建設股份有限公司 代表人:李柏逸	111.06.21	中華民國證券暨期貨市場發展基金會	董事與監察人(含獨立)暨公司治理主管實務研習班-台北班	12	12
	111.06.22				
謝長宏	111.11.10	社團法人中華公司治理協會	跨國併購實務-標的公司價格及重要交易實務解析	3	6
	111.12.09	社團法人中華公司治理協會	打造風險智能組織－從舞弊風險預防、偵測與調查	3	
王凱立	111.08.11	社團法人中華公司治理協會	掌握全球經濟情勢與科技脈動	3	6
	111.11.10	社團法人中華公司治理協會	跨國併購實務-標的公司價格及重要交易實務解析	3	
王志誠	111.04.08	社團法人中華公司治理協會	全球科技風險與資安治理策略	2	7
	111.04.08	社團法人中華公司治理協會	淨零趨勢:董事會 ESG 決策的實務觀察	3	
	111.06.10	證券暨期貨市場發展基金會	111 年度防範內線交易宣導會	3	

(5) 董事會績效評估：

A.績效評估與薪資報酬

本公司董事酬金依公司章程第二十四條之規定，以不超過當年度獲利狀況之5%分配董事酬勞。酬金訂定之程序，以本公司之董事會自我評鑑或同儕評鑑辦法作為評核之依循，並於公司章程第二十一條說明，董事報酬應由薪資報酬委員會評估其對營運參與程度及貢獻價值，並授權董事會依薪資報酬委員會之評估及同業通常之水準酌支。若董事發生道德風險事件或其他造成公司形象、商譽有負面影響、內部管理失當、人員弊端等風險事件，參酌董事對營運參與程度及貢獻價值等綜合考量後計算其酬金比例，而給予合理報酬。

B.績效評估成果

本公司已於105年11月11日訂定董事會自我評鑑或同儕評鑑辦法，並自105年度起，於每年12月向全體董事會成員發出績效自評問卷，對其本身進行自評。外部董事會績效評估則至少每三年由外部專業獨立機構或外部專家學者團隊執行一次，並於年度結束時執行當年度績效評估。

a.內部評估:

董事成員績效評估之衡量項目涵蓋下列六大面向:

- 公司目標與任務之掌握
- 董事職責認知
- 對公司營運之參與程度

● 內部關係經營與溝通

● 專業及持續進修

● 內部控制

最近一次111年度董事會績效評估結果，董事成員自評整體平均分數為5分(滿分5分)，於112年3月3日董事會報告111年度評估結果。

董事會績效評估之衡量項目涵蓋下列五大面向:

● 對公司營運之參與程度

● 提升董事會決策品質

● 董事會組成與結構

● 董事之選任及持續進修

● 內部控制

最近一次111年度董事會績效評估結果，董事會自評整體平均分數為5分(滿分5分)，於112年3月3日董事會報告111年度評估結果。

b.外部專家評估:

依據本公司董事會自我評鑑或同儕評鑑辦法，應至少每三年進行外部專家評估，本公司最近期於109年度委請誠一管理顧問股份有限公司評鑑109年度整體董事會運作、董事會成員及功能性委員會進行績效外部評估。其評估方式主要為結合資料分析(含自評問卷及公開資訊)、實際參與公司董事會及功能性委員會會議運作。

評估範圍內容如下:

董事會	董事會成員	功能性委員會
●對公司營運之參與程度 ●提升董事會決策品質 ●董事會組成與結構 ●董事之選任及持續進修 ●內部控制	●公司目標與任務之掌握 ●董事職責認知 ●對公司營運之參與程度 ●內部關係經營與溝通 ●專業及持續進修 ●內部控制	●對公司營運之參與程度 ●功能性委員會職責認知 ●提升功能性委員會決策品質 ●功能性委員組成及成員選任 ●內部控制

評估結果:

A. 誠一管理顧問股份有限公司於110年1月8日出具評估結果，表示本公司董事會在各方面已依據相關法令及國內公司治理指標制定董事會運作之相關政策及流程，董事會係由具備專業能力之董事所組成且持續進修，董事會成員及各功能性委員會之職能均能有效運作，並依據不同專業及經驗進行工作分配，適時掌握公司營運狀況及風險，對公司營運之參與程度頗高，整體評估結果係介於良好與優異之間。

B. 上述評估結果於110年3月4日董事會報告。

C. 外部專家誠一管理顧問股份有限公司建議事項如下:

建議事項/改善執行情形	**本公司預計採行措施**
建議公司依據公司治理 3.0 永續發展藍圖提前規劃公司董事會及各功能性委員會的職權及運作方式。	1.推動公司導入企業風險管理機制。 2.提供多元化的董事進修規劃。 3.推動公司成立永續發展委員會審議永續報告書及相關議題。

(二) 審計委員會運作情形參與董事會運作情形：

1. 本屆委員任期:109 年 5 月 28 日至 112 年 5 月 27 日。
2. 審計委員會旨在協助董事會履行其監督公司在執行有關會計、稽核、財務報導流程及財務控制上的品質和誠信度。
3. 審計委員會 111 年度作業及審議事項內容如下:
   (1)財務報表。
   (2)稽核及會計政策與程序。
   (3)內部控制制度暨相關之政策與程序。
   (4)重大之資產或衍生性商品交易。
   (5)重大資金貸與及背書保證。
   (6)募集或發行有價證券。
   (7)衍生性金融商品及現金投資情形。
   (8)法令遵循事項。
   (9)風險管理。
   (10)簽證會計師資歷、獨立性評量。
   (11)簽證會計師之委任、解任或報酬。
   (12)與會計師及稽核主管定期溝通。
   (13)審計委員會績效評估。
4. 審計委員會 111 年度工作重點:
   (1) 審閱財務報告:董事會造具本公司 110 年度營業報告書、財務報表及盈餘分派議案等，其中財務報表業經委託勤業眾信聯合聯合會計師事務所查核完竣，並出具查核報告。上述營業報告書、財務報表及盈餘分派議案經本審計委員會查核，認為尚無不合。
   (2) 委任簽證會計師:審計委員會係參照會計師法第 47 條及會計師職業道德規範公報第 10 號「正直、公正客觀及獨立性」之內容制定獨立性評估表，就會計師之獨立性、專業性及適任性評估，評估是否與本公司互為關係人、互有業務或財務利益關係等項目。分別於 111 年 11 月 11 日第二屆第十八次及 111 年 12 月 23 日第二屆第十九次審計委員會與 111 年 11 月 11 日第十一屆第十八次及 111 年 12 月 23 日第十一屆第十九次董事會審議並通過勤業眾信聯合會計師事務所謝建新會計師及廖婉怡會計師均符合獨立性評估標準，足堪擔任本公司簽證會計師。
   (3) 併購事項之審議:審議巨琛工業併購案，於 111 年 8 月 12 日第二屆第十七次審計委員會審議通過後，提報董事會決議。
5. 111 年度審計委員會開會 6 次(A)，委員資格及出席情形如下：

職稱	委員姓名	實際列席次數(B)	委託出席次數	實際列席率(%)【B/A】	備註
獨立董事	謝長宏	6	－	100%	109/5/28 選任
獨立董事	王凱立	6	－	100%	109/5/28 選任
獨立董事	王志誠	6	－	100%	109/5/28 選任

6. 其他應記載事項：
   (1) 審計委員會之運作如有下列情形之一者，應敘明審計委員會召開日期、期別、議案內容、獨立董事反對意見、保留意見或重大建議項目內容、審計委員會決議結果以及公司對審計委員會意見之處理。
   A. 證券交易法第 14 條之 5 所列事項。

日期及期別	證交法 14-5 所列事項	未經審計委員會通過，而經全體董事三分之二以上同意之議決事項
111 年 3 月 9 日第十一屆第十四次董事會	(1) 修訂本公司取得或處分資產處理程序。	無此情形
	(2) 修訂本公司內部控制制度及內部稽核制度。	無此情形
	(3) 對子公司錫頓嘉興背書保證。	無此情形
	(4) 申請銀行融資額度案。	無此情形
	(5) 本公司以租地委建方式與關係人簽訂工程合約。	無此情形
	(6) 給予英國子公司員工認股權(可行使認購庫藏股)案。	無此情形
	獨立董事意見:無。	
	公司對獨立董事意見之處理:無。	
	決議結果:全體出席董事同意通過。	
111 年 3 月 31 日第十一屆第十五次董事會	(1)應收關係人帳款轉列其他應收款並認定為資金貸與。	無此情形
	(2)110 年度財務報表及營業報告書。	無此情形
	(3)110 年度內部控制制度聲明書。	無此情形
	獨立董事意見:無。	
	公司對獨立董事意見之處理:無。	
	決議結果:全體出席董事同意通過。	
111 年 5 月 11 日第十一屆第十六次董事會	(1)應收關係人帳款轉列其他應收款並認列為資金貸與。	無此情形
	(2)判斷本公司本劑應收帳款等科目(對象非關係人)是否有資金貸與性質	無此情形
	(3)111 年第一季合併財務報表。	無此情形
	(4)申請銀行融資額度案。	無此情形
	(5)取消對孫公司 Cardio Fitness 背書保證。	無此情形
	(6)資金貸與德國孫公司 Cardio Fitness GmbH & Co. KG。	無此情形
	(7)取消對子公司錫頓嘉興背書保證。	無此情形
	(8)實施第五次買回股份案。	無此情形
	獨立董事意見:無。	
	公司對獨立董事意見之處理:無。	
	決議結果:全體出席董事同意通過。	
111 年 8 月 12 日第十一屆第十七次董事會	(1)應收關係人帳款轉列其他應收款並認列為資金貸與。	無此情形
	(2)判斷本公司本劑應收帳款等科目(對象非關係人)是否有資金貸與性質。	無此情形
	(3)111 年第二季合併財務報表。	無此情形
	(4)對子公司 Dyaco Japan 辦理增資。	無此情形
	(5)對子公司 Dyaco UK 辦理增資。	無此情形
	(6)對子公司 Dyaco Europe 辦理增資。	無此情形

日期及期別	證交法 14-5 所列事項	未經審計委員會通過，而經全體董事三分之二以上同意之議決事項
	(7)申請銀行融資額度案。	無此情形
	(8)取得國內電動輔助自行車製造商巨琛工業 70%股權。	無此情形
	獨立董事意見:無。	
	公司對獨立董事意見之處理:無。	
	決議結果:全體出席董事同意通過。	
111 年 11 月 10 日第十一屆第十八次董事會	(1)應收關係人帳款轉列其他應收款並認列為資金貸與。	無此情形
	(2)判斷本公司本季應收帳款等科目(對象非關係人)是否有資金貸與性質。	無此情形
	(3)對子公司 Sole Inc. 及孫公司 Fitness Equipment Service, LLC 辦理增資。	無此情形
	(4)本公司 111 年第三季合併財務報表。	無此情形
	(5)申請銀行融資額度案。	無此情形
	(6) 取得國內電動輔助自行車製造商巨琛工業股份有限公司股權交易變更案。	無此情形
	(7)對子公司巨琛工業現金增資案。	無此情形
	(8)對子公司統一塑膠現金增資案。	無此情形
	(9)本公司資金貸與泰國子公司 City Sport。	無此情形
	獨立董事意見:無。	
	公司對獨立董事意見之處理:無。	
	決議結果:全體出席董事同意通過。	
111 年 12 月 23 日第十一屆第十九次董事會	(1)統一塑膠製品廠股份有限公司對本公司背書保證額度。	無此情形
	(2)本公司資金貸與英國子公司 Sweatband.com。	無此情形
	(3)本公司申請銀行融資額度案。	無此情形
	(4)111 年度會計師獨立性評估。	無此情形
	獨立董事意見:無。	
	公司對獨立董事意見之處理:無。	
	決議結果:全體出席董事同意通過。	

B.除前開事項外，其他未經審計委員會通過，而經全體董事三分之二以上同意之議決事項:無此情形。

C.前開審議內容獨立董事反對意見、保留意見或重大建議項目內容：無此情事。

(2) 獨立董事對利害關係議案迴避之執行情形，應敘明獨立董事姓名、議案內容、應利益迴避原因以及參與表決情形:無此情形。

(3) 獨立董事與內部稽核主管及會計師之溝通情形(應包括就公司財務、業務狀況進行溝通之重大事項、方式及結果等)。

A. 獨立董事與會計師溝通情形

日期	出席名單	溝通重點
111 年 11 月 10 日	獨立董事 謝長宏、王凱立、王志誠 會計師 勤業眾信聯合會計師事務所 廖婉怡	**獨立董事與會計師討論溝通事項摘要** 財報自編及時性及作業流程優化。 **獨立董事回應摘要** 1. 若會計師於查核過程中若有任何困難或重大溝通之事項，財會部門要盡力協助配合。 2. 母公司應對子公司進行督導及控管，以利集團帳務品質及效率提升。 **公司後續辦理情形** 1. 已全力配合會計師查核作業。 2. 為落實監督子公司之責任本公司已增派人力。
111 年 12 月 23 日	獨立董事 謝長宏、王凱立、王志誠 會計師 勤業眾信聯合會計師事務所 謝建新、廖婉怡	**獨立董事與會計師討論溝通事項摘要** 1. 依審計準則公報第 62 號之規定，會計師應與受查者治理單位之溝通；依審計準則公報第 58 號之規定，會計師應將查核報告中關鍵查核事項與治理單位溝通。 2. 針對岱宇國際集團 111 年度財務報表之查核範圍及方法，包括有關海外子公司查核採用遠端工作模式，透過電子郵件或視訊方式等取得有關憑證執行查核。 3. 簡介岱宇國際集團之審計查核團隊成員。 4. 聲明會計師已遵守中華民國會計師公會全國聯合會「職業道德規範公報第十號正直、公正客觀及獨立性」之相關規範，未有違反獨立性情事。 5. 說明與舞弊相關之應注意事項。 6. 辨認及溝通 111 年度岱宇國際集團之關鍵查核事項。 7. 說明事務所審計品質指標(AQI)。 **獨立董事回應摘要** 1. 若會計師於查核過程中若有任何困難或重大溝通之事項，財會部門要盡力協助配合。 2. 今年度併購及投資之公司，須督促其帳務品質及提供報表之時程以供集團編製合併財報並供會計師查核。 3. 今年度母公司應加強子公司監理的內控辦法及加強母子公司間的通報機制。 4. 針對關鍵查核事項應加以監督追蹤。 5. 會計師關鍵查核事項所執行之查核程序，希望會計師能於下次審計委員會就查核結果提供改善建議。 **公司後續辦理情形** 1. 已全力配合會計師查核作業。 2. 將於每月子公司營運會議中建立財會溝通渠道。 3. 預計於 112 年第一季辦理 111 年第四季財報查核後溝通會議。

B. 獨立董事與內稽主管溝通情形

a. 獨立董事與內部稽核單獨溝通會議

日期	出席名單	獨立董事回應
111 年 12 月 23 日	獨立董事 謝長宏、王凱立、王志誠 稽核主管 劉毓莉	**獨立董事與內部稽核討論溝通事項摘要** 1. 前次會議追蹤 2. 111 年稽核事項 3. 112 年度稽核專案 4. 稽核人力配置 **獨立董事回應摘要** 1. 提醒針對重要子公司進行重要營運循環之查核作業。 2. 稽核專案請提報至審計委員會審議及董事會決議。 3. 未來視營運情形增加稽核人力。 **公司後續辦理情形** 1. 稽核專案已列入 111 年 12 月 23 日審計委員會及董事會討論並決議通過。 2. 112 年重要子公司營運循環遵照內控處理準則進行查核。

b.審計委員會

內部稽核部門除每月將稽核報告送交各獨立董事審核外，稽核主管針對稽核就公司內部控制管理重大發現於審計委員會及董事會議中向各委員及董事提出報告。內部稽核主管定期與審計委員會進行稽核業務報告及討論，每月稽核報告發出後也會針對審計委員的疑問立即進行討論溝通；召開會議議題如有必要時，也會邀請相關主管列席說明，會後由稽核主管彙整結論及建議事項，於審計委員會及董事會中提出報告，並依據審計委員會及董事會指示，作為執行依據。

審計委員會日期	出席獨立董事	出席稽核主管	溝通重點	處理執行結果
111 年 3 月 9 日	謝長宏、王凱立、王志誠	劉毓莉	110 年 12 月、111 年 1 月及 111 年 2 月稽核業務執行報告與溝通。	審議通過後提報董事會。
111 年 3 月 31 日	謝長宏、王凱立、王志誠	劉毓莉	審議 109 年度內部控制制度聲明書。	審議通過後提報董事會決議通過。
111 年 5 月 11 日	謝長宏、王凱立、王志誠	劉毓莉	111 年 3 月及 111 年 4 月稽核業務執行報告與溝通。	審議通過後提報董事會。
111 年 8 月 11 日	謝長宏、王凱立、王志誠	劉毓莉	111 年 5 月、111 年 6 月及 111 年 7 月稽核業務執行報告與溝通。	審議通過後提報董事會。
111 年 11 月 10 日	謝長宏、王凱立、王志誠	劉毓莉	111 年 8 月、111 年 9 月及 111 年 10 月稽核業務執行報告與溝通。	審議通過後提報董事會。
111 年 12 月 23 日	謝長宏、王凱立、王志誠	劉毓莉	● 111 年 11 月稽核業務執行報告與溝通。 ● 審議 112 年度稽核計畫	審議通過後提報董事會。 審議通過後提報董事會決議通過。

(4) 審計委員會績效評估成果

本公司年度結束時執行當年度功能性委員會績效評估，審計委員會成員績效評估之衡量項目涵蓋下列五大面向:

A.對公司營運之參與程度

B.審計委員會職責認知

C.提升審計委員會決策品質

D.審計委員會組成及成員選任

E.內部控制

最近一次 111 年度審計委員會成員績效評估結果，自評整體平均分數為 5 分(滿分 5 分)，並於 112 年 3 月 3 日董事會報告 111 年度評估結果。

(三) 薪資報酬委員會其組成、職責及運作情形：

1. 薪資報酬委員會成員資料

身分別	條件 姓名	專業資格與經驗	獨立性情形 (註3)	兼任其他公開發行 公司薪資報酬委員會成員家數
獨立董事	謝長宏	曾任國科會副主任委員、財政部賦稅改革委員會稅務行政研究組組長、交通部主任秘書、國票聯合證券投資顧問(股)公司董事長兼總經理，具備公司治理等實務專長。	(1)、(2)、(3)、(4)、(5)、(6)、(7)、(8)、(9)、(10)、(11) 、(12)	-
獨立董事	王凱立	擔任東海大學財務金融學系專任教授、台灣金融發展學會理事長、KY-百和及安碁科技(股)獨立董事且為2家上市櫃公司獨立董事，具備財金及公司治理等實務專長。	(1)、(2)、(3)、(4)、(5)、(6)、(7)、(8)、(9)、(10)、(11) 、(12)	2
其他	陳世欣	曾任奧美公關公司高級顧問、美國馬里蘭州政府地政局組織內溝通診斷及諮詢，現任國立台北護理健康大學健康事業管理系副教授，具備健康傳播、企業文化、組織溝通網路分析、維護企業形象專長。	(1)、(2)、(3)、(4)、(5)、(6)、(7)、(8)、(9)、(10)、(11) 、(12)	-

註：各成員於選任前二年及任職期間符合下述各條件者，請於各條件代號下方空格中打"✓"。

(1) 非公司或其關係企業之受僱人。

(2) 非公司或其關係企業之董事、監察人（但如為公司與其母公司、子公司或屬同一母公司之子公司依本法或當地國法令設置之獨立董事相互兼任者，不在此限）。

(3) 非本人及其配偶、未成年子女或以他人名義持有公司已發行股份總數 1%以上或持股前十名之自然人股東。

(4) 非(1)所列之經理人或(2)、(3)所列人員之配偶、二親等以內親屬或三親等以內直系血親親屬。

(5) 非直接持有公司已發行股份總數5%以上、持股前五名或依公司法第 27 條第 1 項或第 2 項指派代表人擔任公司董事或監察人之法人股東之董事、監察人或受僱人（但如為公司與其母公司、子公司或屬同一母公司之子公司依本法或當地國法令設置之獨立董事相互兼任者，不在此限）。

(6) 非與公司之董事席次或有表決權之股份超過半數係由同一人控制之他公司董事、監察人或受僱人（但如為公司或其母公司、子公司或屬同一母公司之子公司依本法或當地國法令設置之獨立董事相互兼任者，不在此限）。

(7) 非與公司之董事長、總經理或相當職務者互為同一人或配偶之他公司或機構之董事（理 事）、監察人（監事）或受僱人（但如為公司與其母公司、子公司或屬同一母公司之子公司依本法或當地國法令設置之獨立董事相互兼任者，不在此限）。

(8) 非與公司有財務或業務往來之特定公司或機構之董事（理事）、監察人（監事）、經理人或持股 5%以上股東（但特定公司或機構如持有公司已發行股份總數20%以上，未超過 50%，且為公司與其母公司、子公司或屬同一母公司之子公司依本法或當地國法令設置之獨立董事相互兼任者，不在此限）。

(9) 非為公司或關係企業提供審計或最近二年取得報酬累計金額未逾新臺幣 50 萬元之商務 、法務、財務、會計等相關服務之專業人士、獨資、合夥、公司或機構之企業主、合夥人、董事（理事）、監察人（監事）、經理人及其配偶。但依證券交易法或企業併購法相關法令履行職權之薪資報酬委員會、公開收購審議委員會或併購特別委員會成員，不在此限。

(10)未與其他董事間具有配偶或二親等以內之親屬關係。

(11)未有公司法第 30 條各款情事之一。

(12)未有公司法第 27 條規定以政府、法人或其代表人當選。

2. 薪資報酬委員會運作情形資訊

(1) 本屆委員任期:109 年 5 月 28 日至 112 年 5 月 27 日。

(2) 本委員會以善良管理人之注意，忠實履行下列職權，並將所提建議提交董事會討論。

A.訂定並定期檢討董事及經理人績效評估與薪資報酬之政策、制度、標準與結構。

B.定期評估並訂定董事及經理人之薪資報酬。

(3) 111 度薪資報酬委員會開會 2 次(A)，委員資格及出席情形如下：

職稱	姓名	實際出席次數(B)	委託出席次數	實際出席率(%)(B/A)	備註
召集人	謝長宏	2	—	100%	109/5/28 連任
委員	王凱立	2	—	100%	109/5/28 連任
委員	陳世欣	2	—	100%	109/5/28 連任

(4) 其他應記載事項：

A. 薪資報酬委員會之運作如有下列情形之一者，應敘明董事會日期、期別、議案內容、決議結果以及公司對薪資報酬委員會意見之處理。

薪資報酬委員會	議案內容及後續處理
111 年 3 月 31 日第四屆第六次	審議本公司 110 年度員工及董事酬勞分派案。
	薪資報酬委員會決議結果:除依法迴避未參與討論及表決之委員外，經主席或代理主席徵詢參與討論及表決之委員，無異議照案通過。
	公司對薪資報酬委員會意見之處理: 除依法迴避未參與討論及表決之董事外，其餘出席董事同意本案依據薪資報酬委員會審議結果，無異議照案通過。
111 年 12 月 28 日第四屆第五次	(1) 審查本公司民國 112 年擬實施之各項薪資薪酬項目案。
	(2) 審查董事及經理人薪資報酬案。
	(3) 審查 111 年度經理人之年終獎金發放案。
	(4) 審查第五次庫藏股轉讓經理人及員工案。
	薪資報酬委員會決議結果: 除依法迴避未參與討論及表決之委員外，經主席或代理主席徵詢參與討論及表決之委員，無異議照案通過。
	公司對薪資報酬委員會意見之處理: 除依法迴避未參與討論及表決之董事外，其餘出席董事同意本案依據薪資報酬委員會審議結果，無異議照案通過。

B. 董事會如不採納或修正薪資報酬委員會之建議，應敘明董事會日期、期別、議案內容、董事會決議結果以及公司對薪資報酬委員會意見之處理(如董事會通過之薪資報酬優於薪資報酬委員會之建議，應敘明其差異情形及原因)：無此情形。

C. 薪資報酬委員會之議決事項，如成員有反對或保留意見且有紀錄或書面聲明者，應敘明薪資報酬委員會日期、期別、議案內容、所有成員意見及對成員意見之處理：無此情形。

D. 薪資報酬委員會績效評估成果

本公司年度結束時執行當年度功能性委員會績效評估，薪資報酬委員會成員績效評估之衡量項目涵蓋下列四大面向:

a. 對公司營運之參與程度。

b. 薪資報酬委員會職責認知。

c. 提升薪資報酬委員會決策品質。

d. 薪酬委員會組成及成員選任。

最近一次111年度薪資報酬委員會成員績效評估結果，自評整體平均分數為5分(滿分5分)，並於112年3月3日事會報告111年度評估結果。

(四) 企業永續發展委員會其組成、職責及運作情形：

1. 本公司為落實推動企業社會責任和公司永續經營管理，於 110 年 8 月 11 日董事會成立企業永續發展委員會，並將原企業社會責任委員會職能併入。
2. 為使企業永續發展委員會運作流程有所依循，於 110 年 8 月 11 日董事會通過企業永續發展委員會組織規程，以資遵循。
3. 依據企業永續發展委員會組織規程規範，於 110 年 8 月 11 日委任企業社會責任委員續任，任期自 110 年 8 月 11 日至 112 年 5 月 27 日，由董事長及三名獨立董事組成第一屆企業永續發展委員會，並由董事長擔任主任委員，獨立董事王志誠擔任副主任委員。
4. 職責
   (1) 公司永續發展政策之擬定。
   (2) 公司永續發展，包含永續治理、誠信經營、環境與社會面之目標、策略與執行方案之制定。
   (3) 公司永續發展執行情形與成效之檢討、追蹤與修訂，並定期向董事會報告。
   (4) 關注各利害關係人，包括股東、客戶、供應商、員工、政府、非營利組織、社區、媒體所關切之議題及督導溝通計畫。
   (5) 報告書審定。
   (6) 其他經董事會決議指示本委員會應辦理之事項。
5. 111 年度企業永續發展委員會開會 2 次(A)，委員資格出席情形如下：

職稱	姓名	專長	實際出席次數(B)	委託出席次數	實際出席率(%)(B/A)	備註
主任委員	林英俊	公司治理	2	-	100%	110.8.11 選任
副主任委員	王志誠	法律	2	-	100%	110.8.11 選任
委員	謝長宏	管理	2	-	100%	110.8.11 選任
委員	王凱立	財金	2	-	100%	110.8.11 選任

6. 企業永續發展委員會之運作如有下列情形之一者，應敘明董事會日期、期別、議案內容、決議結果以及公司對企業永續發展委員會意見之處理。

企業永續發展委員會	議案內容及後續處理
111 年 8 月 12 日第一屆第 2 次	審議110年度永續報告書。
	企業永續發展委員會決議結果: 經企業永續發展委員會無異議照案通過。
	公司對永續發展委員會意見之處理:依企業永續發展委員會決議結果執行。
111 年 12 月 23 日第一屆第 3 次	審議利害關係人重大議題關注度問卷調查結果。
	企業永續發展委員會決議結果: 經企業永續發展委員會無異議照案通過。
	公司對永續發展委員會意見之處理:依企業永續發展委員會決議結果執行。

7. 企業永續發展委員會績效評估成果

   本公司年度結束時執行當年度功能性委員會績效評估，企業永續發展委員會成員績效評估之衡量項目涵蓋下列四大面向:

   (1) 對公司營運之參與程度。
   (2) 企業永續發展委員會職責認知。
   (3) 提升企業永續發展委員會決策品質。
   (4) 企業永續發展委員會組成及成員選任。

8.最近一次 111 年度企業永續發展委員會成員績效評估結果，自評整體平均分數為 5 分(滿分 5 分)，並於 112 年 3 月 3 日董事會報告 111 年度評估結果。

9.其他應記載事項：無。

(五) 提名委員會成員資料及運作情形資訊

1.依據本公司提名委員會組織規程規範，委任董事長及三名獨立董事組成第一屆提名委員會，並由董事長擔任召集人。

2.提名委員會職責

(1)制定董事會成員及高階經理人所需之專業知識、技術、經驗及性別等多元化背景暨獨立性之標準，並據以覓尋、審核及提名董事及高階經理人候選人。

(2)建構及發展董事會及各委員會之組織架構，進行董事會、各委員會、各董事及高階經理人之績效評估，並評估獨立董事之獨立性。

(3)訂定並定期檢討董事進修計畫及董事與高階經理人之繼任計畫。

(4)訂定本公司之公司治理實務守則。

3.提名委員會成員專業資格與經驗及運作情形：

(1)本公司之提名委員會委員計 4 人。

(2)本屆委員任期:111 年 8 月 12 日至 112 年 5 月 27 日，111 年度未有相關審議事項，故未召開提名委員會之情事，委員專業資格與經驗、出席情形及討論事項如下：

職稱	姓名	專業資格與經驗	實際出席次數(B)	委託出席次數	實際出席率(%)(B/A)	備註
召集人	林英俊	公司治理	—	—	—	111.8.12 選任
委員	謝長宏	管理	—	—	—	111.8.12 選任
委員	王凱立	財金	—	—	—	111.8.12 選任
委員	王志誠	法律	—	—	—	111.8.12 選任

4.其他應記載事項：無

(六) 公司治理主管執掌及業務執行重點及進修情形

本公司於 108 年 3 月 8 日董事會通過公司治理兼任主管為財務副總邱源聲，其已具備公開發行公司從事財務之主管職務經驗達三年以上。主要職責為提供董事執行業務所需之資料、與經營公司有關之最新法規，以協助董事及公司遵循法令，並於每年年底向董事會報告檢討運作成效。公司治理主管執掌及業務執行重點及進修情形如下:

1. 111 年度業務推廣情形如下，並提報於 111 年 12 月 23 日董事會:

年度作業	111 年度執行成果
(1) 針對公司經營領域以及公司治理相關之最新法令規章修訂發展，定期通知董事會成員。	公司治理 3.0 及財務報表自行編製法規宣導。
(2) 針對董事會成員辦理到府授課進修課程。	於 111 年 11 月 10 日辦理董監到府訓練課程。
(3) 評估購買合宜董事責任險。	於 111 年 9 月 15 日完成董事責任險續保，並於 111 年 11 月 10 日董事會報告。
(4) 董事會議程遵照董事會議事規範辦理。	辦理 111 年度董事會。
(5) 股東會議程遵照股東會議事規則辦理。	辦理 111 年度股東會。
(6) 利害關係人溝通事項報告。	於 111 年 12 月 23 日董事會報告 111 年度利害關係人溝通情形。
(7) 籌畫及推動年度公司治理評鑑事宜。	公布 110 年度公司治理評鑑結果為全體上市公司 6%~20%。

2. 111 年公司治理主管進修公司治理相關課程情形:

進修日期		主辦單位	課程名稱	進修時數	111年總進修時數
起	迄				
111.07.28	111.07.29	台灣永續能源研究基金會	2022淨零與永續發展論壇	5	14.0
111.09.29	111.09.29	台灣證券交易所	2022獨立董事及審計委員會行使職權參考指引發布暨董監宣導會	3	
111.11.10	111.11.10	社團法人中華公司治理協會	跨國併購實務-標的公司價格及重要交易實務解析	3	
111.11.11	111.11.11	財團法人證券暨期貨市場發展基金會	衍生性商品策略與市場展望研討會	3	

(七) 公司治理運作情形及其與上市上櫃公司治理實務守則差異情形及原因：

<table>
<tr><th rowspan="2">評估項目</th><th colspan="3">運作情形</th><th rowspan="2">與上市上櫃公司治理實務守則差異情形及原因</th></tr>
<tr><th>是</th><th>否</th><th>摘要說明</th></tr>
<tr><td>一、公司是否依據上市上櫃公司治理實務守則訂定並揭露公司治理實務守則？</td><td>V</td><td></td><td>本公司為建立良好公司治理制度訂定公司治理實務守則，最近期修訂日期為 109 年 2 月 21 日依照主管機關修訂條文修訂後呈交由董事會通過實施，該守則揭露於公開資訊觀測站及本公司網站 www.dyaco.com 供下載參閱。</td><td>符合上市上櫃公司治理實務守則</td></tr>
<tr><td>二、公司股權結構及股東權益
（一）公司是否訂定內部作業程序處理股東建議、疑義、糾紛及訴訟事宜，並依程序實施？</td><td>V</td><td></td><td>本公司除透過股務代理機構外，另訂有內部重大資訊處理暨防範內線交易管理作業程序，並經為確保股東權益，設有發言人、代理發言人及投資關係部門以妥善處理股東及投資人建議、疑義及糾紛事項。</td><td>符合上市上櫃公司治理實務守則</td></tr>
<tr><td>（二）公司是否掌握實際控制公司之主要股東及主要股東之最終控制者名單？</td><td>V</td><td></td><td>本公司隨時掌握董事、經理人及持股百分之十以上大股東持股情形，並透過歷次股東名冊盡可能掌握主要股東及其最終控制者名單，並每月依規定向公司申報其持股變動情形，且於年報及本公司網站 www.dyaco.com 揭露前十大股東名單。</td><td>符合上市上櫃公司治理實務守則</td></tr>
<tr><td>（三）公司是否建立、執行與關係企業間之風險控管及防火牆機制？</td><td>V</td><td></td><td>本公司對於關係企業之監理，已依「上市上櫃公司治理實務守則」、「公開發行公司建立內部控制制度處理準則」、「公開發行公司資金貸與及背書保證處理準則」及「公開發行公司取得或處分資產處理準則」等法規，訂定本公司之「公司治理實務守則」、「內部控制制度」、「資金貸與及背書保證作業程序」、「取得或處分資產處理程序」、「對子公司之監理管理作業辦法」、「關係人、特定公司及集團企業交易之管理作業」，明確劃分本公司及關係企業之職務權責，並依風險評估建構適當之防火牆，以杜絕非常規交易情事及嚴禁利益輸送情事。</td><td>符合上市上櫃公司治理實務守則</td></tr>
<tr><td>（四）公司是否訂定內部規範，禁止公司內部人利用市場上未公開資訊買賣有價證券？</td><td>V</td><td></td><td>本公司訂有「道德行為準則」、「誠信經營作業程序及行為指南」及「內部重大資訊處理暨防範內線交易管理作業程序」，內部人不得利用所知悉之未公開資訊從事內線交易，亦不得洩漏予他人未公開資訊。</td><td>符合上市上櫃公司治理實務守則</td></tr>
<tr><td>三、董事會之組成及職責
（一）董事會是否擬訂多元化政策、具體管理目標及落實執行？</td><td>V</td><td></td><td>1. 本公司為落實董事會成員多元化，相關董事應具備之核心項目訂於董事選舉辦法，其修訂經106年3月2日第九屆第十六次董事會全數同意通過，多元化政策已揭露於公開資訊觀測站及本公司網站 www.dyaco.com。
2. 本公司已於董事選舉辦法中訂定董事會成員組成多元化政策，本公司依專業背景及工作領域等，遴選執行職務所必需之知識、技能及素養者擔任董事。為達到公司治理之理想目標，董事會整體宜具備之能力如下:
(1) 營運判斷能力。
(2) 會計及財務分析能力。
(3) 經營管理能力。
(4) 危機處理能力。
(5) 產業知識。
(6) 國際市場觀。
(7) 領導能力。
(8) 決策能力。
3. 第十一屆董事會成員個別董事背景多元化情形如下:
(1) 本公司董事性別分布如下:
<table>
<tr><th>性別</th><th>席次</th><th>佔全體董事席次比例</th></tr>
<tr><td>女</td><td>1名</td><td>14%</td></tr>
<tr><td>男</td><td>6名</td><td>86%</td></tr>
</table>
本公司注重董事會成員組成之性別平等，短期目標董事會成員中須至少有一席為女性，已達成董事會成員短期之目標；目前女性佔全體董事席次比例為14%。
(2) 本公司董事年齡分佈如下:</td><td>符合上市上櫃公司治理實務守則</td></tr>
</table>

<table>
<tr><th rowspan="2">評估項目</th><th colspan="3">運作情形</th><th rowspan="2">與上市上櫃公司治理實務守則差異情形及原因</th></tr>
<tr><th>是</th><th>否</th><th>摘要說明</th></tr>
<tr><td></td><td></td><td></td><td>
<table>
<tr><th>年齡區間</th><th>席次</th><th>佔全體董事席次比例</th></tr>
<tr><td>36至40歲</td><td>1名</td><td>14%</td></tr>
<tr><td>51至60歲</td><td>4名</td><td>58%</td></tr>
<tr><td>61至70歲</td><td>1名</td><td>14%</td></tr>
<tr><td>71至75歲</td><td>1名</td><td>14%</td></tr>
</table>
(3) 本公司具員工身分之董事:
<table>
<tr><th>董事身分</th><th>席次</th><th>佔全體董事席次比例</th></tr>
<tr><td>兼任員工</td><td>0名</td><td>0%</td></tr>
<tr><td>非兼任員工</td><td>7名</td><td>100%</td></tr>
</table>
(4) 本公司董事均為中華民國籍。
(5) 本公司董事身分如下:
<table>
<tr><th>董事身分</th><th>席次</th><th>佔全體董事席次比例</th></tr>
<tr><td>一般董事</td><td>4名</td><td>57%</td></tr>
<tr><td>獨立董事</td><td>3名</td><td>43%</td></tr>
</table>
本公司期達成一般董事及獨立董事於董事會組成均衡，以落實強化董事會監督職能，本公司獨立董事占比本屆已逾40%，為朝向均衡於下屆視營運之情形增加獨立董立席次，以達均衡目標。
(6) 獨立董事任期如下:
<table>
<tr><th>董事身分</th><th>席次</th><th>佔全體董事席次比例</th></tr>
<tr><td>4年~6年</td><td>1名</td><td>17%</td></tr>
<tr><td>9年以上</td><td>2名</td><td>83%</td></tr>
</table>
(7) 落實評估董事多元化核心項目如下:
<table>
<tr><th>多元化核心項目
董事姓名</th><th>營運判斷能力</th><th>會計及財務分析能力</th><th>經營管理能力</th><th>危機處理能力</th><th>產業知識</th><th>國際市場觀</th><th>領導能力</th><th>決策能力</th></tr>
<tr><td>林英俊</td><td>V</td><td>V</td><td>V</td><td>V</td><td>V</td><td>V</td><td>V</td><td>V</td></tr>
<tr><td>莊住維</td><td>V</td><td>V</td><td>V</td><td>V</td><td></td><td>V</td><td>V</td><td>V</td></tr>
<tr><td>張志全</td><td>V</td><td></td><td>V</td><td>V</td><td></td><td>V</td><td>V</td><td>V</td></tr>
<tr><td>李柏逸</td><td>V</td><td></td><td>V</td><td>V</td><td></td><td>V</td><td>V</td><td>V</td></tr>
<tr><td>謝長宏</td><td>V</td><td>V</td><td>V</td><td>V</td><td></td><td>V</td><td>V</td><td>V</td></tr>
<tr><td>王凱立</td><td>V</td><td>V</td><td>V</td><td>V</td><td></td><td>V</td><td>V</td><td>V</td></tr>
<tr><td>王志誠</td><td>V</td><td>V</td><td>V</td><td>V</td><td></td><td>V</td><td>V</td><td>V</td></tr>
</table>
4. 董事會成員與重要管理階層接班計畫及運作：
本公司依據「董事會選舉辦法」落實董事會成員多元化政策，具備多元互補之產業經驗及金融、財務、法務等專業能力。未來本公司董事會之組成架構及成員經歷背景將延續目前架構。而各年度董事自評結果將作為董事提名續任之參考。
目前集團有多位高階管理專才，故本公司有充沛之人才庫可以選任為未來之董事。本公司在規劃接班計劃中，接班人應長期深耕於運動器材產業外，必須恪守本公司誠信經營為最高原則。本公司現任總經理陳明男專注於工廠營運管理及產品研發，其具研發、管理製造之專長；財務執行副總吳美華管理集團財務、人資及會計，深具財務管理及人事管理之專長；孫公司Spirit Manufacturing Inc. 總經理陳鼎中，長期深耕北美運動市場，拓展本公司北美業務並專注於營運管理，具業務及營運管理之專</td><td></td></tr>
</table>

評估項目	運作情形			與上市上櫃公司治理實務守則差異情形及原因
	是	否	摘要說明	
			長。 培養高階管理階層接班培訓模式包含管理能力、專業能力、個人發展計畫，內容涵括人力資源、財務風險、EMBA等。透過專業能力訓練，使受訓整合運用，以培養決策判斷能力。未來預期該成員之加入，能為公司持續提供一個有效、多元性及性別平等的營運環境，故除考量專業能力外，尚須設定更多女性董事，以達性別平等落實於董事會當中。	
（二）公司除依法設置薪資報酬委員會及審計委員會外，是否自願設置其他各類功能性委員會？	V		1. 本公司為落實推動公司永續經營管理，於110年8月11日董事會成立企業永續發展委員會，並將原企業社會責任委員會職能併入。企業永續發展委員會其組成、職責及運作情形請見三、(四)。 2. 本公司為在強化公司治理並提升董事會效能，於111年8月12日董事會成立提名委員會；111年未有相關審議事項，故未召開提名委員會之情事。	符合上市上櫃公司治理實務守則
（三）公司是否訂定董事會績效評估辦法及其評估方式，每年並定期進行績效評估估，且將績效評估之結果提報董事會，並運用於個別董事薪資報酬及提名續任之參考？	V		1. 本公司於每年 12 月向全體董事會成員發出績效自評問卷，對其本身進行自評，並於年度結束時執行當年度績效評估。 2. 111 年董事會評鑑執行情形請見三、(一)、4。 3. 本公司董事酬金依公司章程第二十四條之規定，以不超過當年度獲利狀況之 5%分配董事酬勞。酬金訂定之程序，以本公司之董事會自我評鑑或同儕評鑑辦法作為評核之依循，並於公司章程第二十一條說明，董事報酬應由薪資報酬委員會評估其對營運參與程度及貢獻價值，將績效風險之合理公平性與所得報酬連結，並授權董事會依薪資報酬委員會之評估及同業通常之水準酌支。	符合上市上櫃公司治理實務守則
（四）公司是否定期評估簽證會計師獨立性？	V		本公司每年評估一次簽證會計師之獨立性與適任性，最近兩年度評估結果分別於 110 年 12 月 28 日及 111 年 12 月 23 日經審計委員會審議後送董事會決議通過，111 年評估內容請詳下述註 1。	符合上市上櫃公司治理實務守則
四、上市上櫃公司是否配置適任及適當人數之公司治理人員，並指定公司治理主管，負責公 司治理相關事務(包括但不限於提供董事、監察人執行業務所需資料、協助董事、監察人遵循法令、依法辦理董事會及股東會之會議相關事宜、製作董事會及股東會議事錄等)？	V		1. 本公司於 108 年 3 月 8 日董事會通過公司治理兼任主管為財務副總邱源聲，其已具備公開發行公司從事財務之主管職務經驗達三年以上。主要職責為提供董事執行業務所需之資料、與經營公司有關之最新法規，以協助董事及公司遵循法令，並於每年年底向董事會報告檢討運作成效。 2. 111 年度公司治理主管執掌及業務執行重點及進修情形請見三、(六)。	符合上市上櫃公司治理實務守則
五、公司是否建立與利害關係人(包括但不限於股東、員工、客戶及供應商等)溝通管道，及於公司網站設置利害關係人專區，並妥適回應利害關係人所關切之重要企業社會責任議題？	V		1. 本公司重視利害關係人，包括主管機關、員工、股東及投資人、客戶、供應商、社會團體與社區居民等，彼此間權利及義務關係的平衡，除了平時與各利害關係人保持良好溝通外，本公司網站設有利害關係人專區。 2. 111 年度各類別利害關係人溝通情形與已於 111 年 12 月 23 日董事會由公司治理主管進行報告並揭示於本公司網站。	符合上市上櫃公司治理實務守則
六、公司是否委任專業股務代辦機構辦理股東會事務？	V		本公司委任富邦綜合證券股份有限公司代理，於 111 年 3 月 22 日經臺灣集中保管結算所函覆准予備查。	符合上市上櫃公司治理實務守則
七、資訊公開 （一）公司是否架設網站，揭露財務業務及公司治理資訊？	V		本公司財務業務相關資訊情形於公開資訊觀測站及本公司網站 www.dyaco.com 供股東及社會大眾參考。	符合上市上櫃公司治理實務守則

<table>
<tr><th rowspan="2">評估項目</th><th colspan="3">運作情形</th><th rowspan="2">與上市上櫃公司治理實務守則差異情形及原因</th></tr>
<tr><th>是</th><th>否</th><th>摘要說明</th></tr>
<tr><td>（二）公司是否採行其他資訊揭露之方式(如架設英文網站、指定專人負責公司資訊之蒐集及揭露、落實發言人制度、法人說明會過程放置公司網站等）？</td><td>V</td><td></td><td>1. 本公司財務業務相關資訊情形於公開資訊觀測站及公司網站 www.dyaco.com 供股東及社會大眾參考。
2. 本公司英文網站由專人負責維護外，本公司亦建立發言人制度與投資關係人部門服務股東及投資資人。
3. 股東會或法說會相關資訊即時揭示於本公司網站。</td><td>符合上市上櫃公司治理實務守則</td></tr>
<tr><td>（三）公司是否於會計年度終了後兩個月內公告並申報年度財務報告，及於規定期限 前提早公告並申報第一、二、三季財務報告與各月份營運情形？</td><td>V</td><td></td><td>本公司依照證券交易法第三十六條規定之期限內公告並申報年度財務報告、第一、二、三季財務報告，與按時公告各月份營運情形。</td><td>符合上市上櫃公司治理實務守則</td></tr>
<tr><td>八、公司是否有其他有助於瞭解公司治理運作情形之重要資訊（包括但不限於員工權益、僱員關懷、投資者關係、供應商關係、利害關係人之權利、董事及監察人進修之情形、風險管理政策及風險衡量標準之執行情形、客戶政策之執行情形、公司為董事及監察人購買責任保險之情形等）？</td><td>V</td><td></td><td>1. 員工權益、僱員關懷：請見伍、五勞資關係章節。
2. 投資者關係：本公司設有發言人、代理發言人及投資人關係單位，並公開其連絡方式，使投資人可以隨時反映意見，且於公開資訊觀測站及本公司網站，即時更新財務及公司治理內容，有助於提升資訊透明度。
3. 供應商關係：本公司與供應商溝通管道暢通，互動良好。
4. 利害關係人之權利：利害關係人得與公司進行溝通與建言，以維護應有之合法權益。
5. 董事進修：本公司董事已依規定參加公司治理主題之進修，進修情形請見三、(一)、4。
6. 風險管理政策及風險衡量標準之執行情形：
(1) 風險管理政策：
A. 市場風險管理：避免客戶及產品線過度集中。
B. 債信風險管理：定期檢核客戶授信情形，掌握應收帳款之管理，並監控現金流量、資金使用。
C. 作業風險管理：建立、修正並推動各種標準作業流程。
D. 企業規模風險管理：推行績效管理及利潤中心制，定期檢討各產品線及子公司經濟規模。
(2) 風險管理架構：
本公司各項作業風險之管理，依其業務性質分由相關單位負責，並由稽核室針對各作業存在或潛在風險予以監督：
A. 財務：進行財務調度，資金運用及建立避險機制，已降低財務風險；並規劃及訂定短、中、長期財務及投資策略。
B. 業務：進行產品推廣及掌握市場趨勢，以降低營運風險。
C. 資訊：執行網路規劃、建置、營運及維運，持續監控網路品質，評估各項資訊風險並採取安全適當之因應措施，降低營運風險。
D. 法務：除審查契約文件適法性外，協助控管法律風險，遵循法令並處理契約及訴訟爭議，降低法律風險。
E. 稽核：執行內部控制制度推動、稽核業務規劃及執行，確保其持續有效性，以達成集團營運之效果及效率、報導具可靠性及時性並符合相關規範暨法令規章遵循目的。
F. 董事會：為本公司風險管理之最高決策單位，因應整體營運風險及經營環境，核定風險管理政策，確保有效控管營運風險。
(3) 風險事項分析及評估：請見柒、六、風險事項。
7. 客戶政策之執行情形：本公司已針對客訴事件，設有客服單位處理，並妥善判別問題所在及責任歸屬，確保對客戶之服務品質。
8. 董事投保董監責任險投保情形如下：
<table>
<tr><th>最近期董事會報告日期</th><th>投保期間</th><th>投保金額</th></tr>
<tr><td></td><td></td><td></td></tr>
</table></td><td>符合上市上櫃公司治理實務守則</td></tr>
</table>

<table>
<tr><th rowspan="2">評估項目</th><th colspan="3">運作情形</th><th rowspan="2">與上市上櫃公司治理實務守則差異情形及原因</th></tr>
<tr><th>是</th><th>否</th><th>摘要說明</th></tr>
<tr><td></td><td></td><td></td><td>
<table>
<tr><td>110 年 11 月 12 日</td><td>110 年 9 月 15 日 ~111 年 9 月 15 日</td><td>USD 5,000,000</td></tr>
<tr><td>111 年 11 月 10 日</td><td>111 年 9 月 15 日 ~112 年 9 月 15 日</td><td>USD 5,000,000</td></tr>
</table>
9. 前述與利害關係人之溝通、優先關注議題，每年至少一次呈報董事會執行情形，並將內容揭示本公司網頁 www.dyaco.com；111 年度與利害關係人溝通情形與報告呈報於 111 年 12 月 23 日董事會。</td><td></td></tr>
<tr><td colspan="5">九、請就臺灣證券交易所股份有限公司公司治理中心最近年度發布之公司治理評鑑結果說明已改善情形，及就尚未改善者提出優先加強事項與措施。(未列入受評者無須填列)
1. 第九屆公司治理評鑑，本公司排名級距為 6%~20%。
2. 已改善情形
(1) 取得 CIA 證書。
3. 未來應優先加強事項:遵循公司治理 3.0 規範。</td></tr>
</table>

註 1: 111 年度簽證會計師獨立性評估

簽證會計師獨立性及適任性評估表

一、評估單位:審計委員會

二、評估日期:111.12.23

三、評估委任會計師事務所及會計師:勤業眾信聯合會計師事務所/謝建新、廖婉怡會計師

四、評估內容:參酌會計師法第 47 條及中華民國會計師職業道德規範公報第 10 號「正直、公正客觀及獨立性」訂定:

影響獨立因素	評估項目	是否有此情事
一、自我利益	1. 是否與本公司及本公司之關係人間有直接或重大間接財務利益關係?	是□ 否■
	2. 是否與本公司及本公司之關係人或其董事兼有融資或保證行為?	是□ 否■
	3. 是否考量客戶流失之可能性?	是□ 否■
	4. 是否與本公司及本公司之關係人間有密切之商業關係?	是□ 否■
	5. 是否與本公司及本公司之關係人間有潛在之僱傭關係?	是□ 否■
	6. 是否有與查核案件有關之或有公費?	是□ 否■
二、自我評估	1. 審計服務小組成員目前或最近兩年內，是否擔任本公司及本公司之關係人之董事、經理人或對審計案件有重大影響之職務?	是□ 否■
	2. 對本公司及本公司之關係人所提供之非審計服務，是否將直接影響審計案件之重要項目?	是□ 否■
三、辯護	1. 是否宣傳或仲介本公司及本公司之關係人所發行之股票或其他證券?	是□ 否■
	2. 是否擔任本公司及本公司之關係人之辯護人或代表本公司及本公司之關係人協調與其他第三人間發生之衝突?	是□ 否■
四、熟悉度	1. 是否與本公司及本公司之關係人之董事、經理人或對審計案件有重大影響職務之人員有親屬關係?	是□ 否■
	2. 卸任一年以內之共同直接會計師是否擔任本公司及本公司之關係人董事、經理人或對審計案件有重大影響之職務?	是□ 否■
	3. 是否收受本公司及本公司之關係人或其董事、經理人價值重大之餽贈或禮物?	是□ 否■
五、脅迫	1. 本公司及本公司之關係人是否要求會計師接受管理階層在會計政策上之不當選擇或財務報表上之不當揭露?	是□ 否■
	2. 本公司及本公司之關係人是否為降低公費，對會計師施加壓力，使其不當的減少應執行之查核工作?	是□ 否■
六、會計師聲明書	簽證會計師是否已符合會計師職業道德規範公報第 10 號有關獨立性之規範，並取得簽證會計師出具之獨立性聲明書。	是■ 否□

五、評估結果

本公司委任勤業眾信聯合會計師事務所廖婉怡會計師簽證，經評估會計師獨立性及適任性均符合無虞。

(八) 推動永續發展執行情形及與上市上櫃公司永續發展實務守則差異情形及原因：

<table>
<tr><th rowspan="2">評估項目</th><th colspan="4">運作情形</th></tr>
<tr><th>是</th><th>否</th><th>摘要說明</th><th>與上市上櫃公司永續發展實務守則差異情形及原因</th></tr>
<tr><td>一、公司是否建立推動永續發展之治理架構，且設置推動永續發展專(兼)職 單位，並由董事會授權高階管理階層處理，及向董事會督導情形？</td><td>V</td><td></td><td>1. 本公司為落實推動公司永續經營管理，於 110 年 8 月 11 日董事會成立企業永續發展委員會，並將原企業社會責任委員會職能併入)。
2. 為使企業永續發展委員會運作流程有所依循，於 110 年 8 月 11 日董事會通過企業永續發展委員會組織規程，以資遵循。
3. 本公司推動企業永續發展專職人員為企業永續經營委員會專案秘書，負責推動各項計畫，並協助訂定 ESG 相關政策，經董事會通過。
4. 111 年度參與推動企業永續發展成果業已呈報 111 年 12 月 23 日董事會，執行成果請詳下述「七、其他有助於瞭解企業永續發展情形之重要資訊」。
5. 本公司企業永續發展委員會專案秘書參與外部企業永續發展相關研習課程，瞭解如何將聯合國頒布的全球永續發展目標(SDGs)實踐於企業社會責任(CSR)；並積極參與外部評鑑，不斷自我提升以力行社會責任。111 年度參與相關教育訓練課程如下:
(1) ISO 45001:2018 職業安全衛生管理系統驗證
(2) ISO 50001 能源管理系統
(3) GRI 準則實務與報告書保證實務
(4) ISO 14064-1:2018 溫室氣體盤查標準主導查證員
(5) ISO 14064-1:2018 組織溫室氣體內部查證
(6) ISO 14067 碳足跡排放量標準與規範
(7) CPC 產業永續發展 ESG 研討會</td><td>符合上市上櫃公司永續發展實務守則</td></tr>
<tr><td>二、公司是否依重大性原則，進行與公司營運相關之環境、社會及公司治理議題之風險評估，並訂定相關風險管理政策或策略？</td><td>V</td><td></td><td>● 風險管理範疇
在經營管理的過程中，對於可能發生的風險進行預防與控管，並制定相關預警措施。並依重大性原則進行與公司營運相關之環境、社會、公司治理及資訊安全議題的風險評估，並作為本公司風險管理及營運策略之參考。本公司 111 年度風險管理運作情形於 111/12/23 董事會報告。
● 風險管理政策及程序
<u>環境議題</u>
本公司訂定相關因應程序，以回應與本公司業種相關環境管理議題，主要目標為降低及預防環境造成之衝擊。本公司訂定相關環境管理辦法如下:
<table>
<tr><th>環境議題</th><th>因應辦法</th></tr>
<tr><td>資源回收及廢棄物管理</td><td>廢棄物及可回收物管理程序</td></tr>
<tr><td>預防汙染和節約資源</td><td>環境運行管理程序</td></tr>
<tr><td>有害物質管理</td><td>環境有害物質管理程序</td></tr>
<tr><td>水資源管理</td><td>廢水、廠界雜訊管理程序</td></tr>
<tr><td>能源消耗和溫室氣體排放</td><td>能源消耗和溫室氣體排放管理程序</td></tr>
</table>
本公司在 110 年 12 月通過 SGS 外部驗證，取得 ISO 14001: 2015 證書，該最新證書效期自 2021/12/28~2024/12/28。
另外，減少能源消耗及資源有效合理使用，亦能減少使用有害物質，減少對環境汙染衝擊。
<u>社會議題</u>
社會議題方面，員工安全與健康之工作環境為本公司首重之目標，為確保員工身心健康及加強職場環境安全性，訂有「社會責任管理手冊」加以規範，並透過員工健康檢查、消防演習並透過教育訓練課程宣導職場安全及重視員工身心健康。
<u>公司治理議題</u>
公司治理議題方面，本公司避免因違反主管機關法令危害公司聲譽，故本公司成立審計委員會、薪資報酬委員會及企業社會責任委員會且設立公司治理主管一職共同監督公司有無遵守相關法令之規範，落實公司治理。</td><td>符合上市上櫃公司永續發展實務守則</td></tr>
</table>

<table>
<tr><th rowspan="2">評估項目</th><th colspan="4">運作情形</th></tr>
<tr><th>是</th><th>否</th><th>摘要說明</th><th>與上市上櫃公司永續發展實務守則差異情形及原因</th></tr>
<tr><td></td><td></td><td></td><td><u>資訊安全議題</u>
資訊安全策略主軸聚焦資訊安全治理、法令遵循及科技運用三個面向來進行，從制度到科技，從人員到組織，全面性提升資訊安全防護能力。
有鑑於目前資訊安全新興趨勢，如 DDoS（Distributed Denial of Service）攻擊、勒索軟體、社交工程攻擊、偽冒網站等，每年與國際資訊安全廠商交流，透過專案的合作，定期關注資訊安全議題並規劃因應計畫，針對不同情境，進行 DDoS、ATM 等攻防演練，強化處理人員的應變能力，以期能在第一時間即偵測到並完成阻擋。
前述因應環境、社會、公司治理及資訊安全議題之風險管理政策已於 109 年 12 月 25 日董事會決議通過。另外，本公司於 112 年 3 月 3 日董事會通過本公司永續發展實務守則、永續發展政策與執行計畫。</td><td></td></tr>
<tr><td>三、環境議題
（一） 公司是否依其產業特性建立合適之環境管理制度？</td><td>V</td><td></td><td>1.本公司訂定相關因應程序，以回應與本公司業種相關環境管理議題，主要目標為降低及預防環境造成之衝擊。本公司訂定相關環境管理辦法如下:
<table><tr><th>環境議題</th><th>因應辦法</th></tr><tr><td>資源回收及廢棄物管理</td><td>廢棄物及可回收物管理程序</td></tr><tr><td>預防汙染和節約資源</td><td>環境運行管理程序</td></tr><tr><td>有害物質管理</td><td>環境有害物質管理程序</td></tr><tr><td>水資源管理</td><td>廢水、廠界雜訊管理程序</td></tr><tr><td>能源消耗和溫室氣體排放</td><td>能源消耗和溫室氣體排放管理程序</td></tr><tr><td>環境管理</td><td>ISO14001 環境管理手冊</td></tr></table>2.110 年 12 月通過 SGS 外部驗證，取得 ISO 14001:2015 證書，其效期自 100/12/28~113/12/28。</td><td>符合上市上櫃公司永續發展實務守則</td></tr>
<tr><td>（二） 公司是否致力於提升各項能源使用效率及使用對環境負荷衝擊低之再生物料？</td><td>V</td><td></td><td>1. 公司產品出口主要市場包含歐盟 國家，因此依據有害物質作業標準，確保 物料符合歐盟限用物質規範。此管制要求供應商所提供的物料，須符合 RoHS、 REACH、PAHs 的法規標準，提供經認證 單位測試的報告或自我宣告書，確保對人體無害並減少對環境的傷害風險。截至 111 年與本公司簽訂有害物質限用保證書共 250 家，佔原物料類供應商(F 類)達成率 66.67%;因不符合標準而中止合作 0 家。
2. 透過本公司社會責任管理手冊《環境運行管理程序》訂定節能措施，由總經理偕同管理部推動節能計畫。為提升綠色能源使用，本公司制定太陽能發電系統政策，各區廠房出租屋頂，由業者裝設太陽能發電系統回售台電。目前共有三套發電系統，111 年二氧化碳減少量 932,491kg。同時藉由裝設太陽能系統，阻絕輻射散熱，室內溫度降低，也間接降低使用空調的耗電量。
3. 本公司依循法規及公司制定社會責任管理手冊之《環境安全衛生政策》、《環境運行管理程序》、《廢水、廠界雜訊管理程序》， 對於空氣、水、廢棄物等汙染排放依據法令法規設立的標準執行，由管理部負責檢查與管理，也鼓勵員工參與節約用水，將綠色管理納入企業永續經營策略中。
4. 同時本公司設置廢水前處理系統，廠內作業廢水排放納入污水下水道前，先經過 此前處理系統，以降低作業廢水的 COD 及 SS，並達到下水道納管允收標準內，減少工業區污水處理系統負荷。111 年度未有因違反廢水排放標準而遭裁罰之情事。
5. 本公司依據《廢棄物及可回收物管理程序》，由總務部進行廢棄物管理，製程中產生的廢棄物為一般事業廢棄物，主要是 生產過程中產生的有機性污泥、廢集塵灰，以及公司活動中的一般生活垃圾。本公司依法規規範，委託合格處理單位進行清運。</td><td>符合上市上櫃公司永續發展實務守則</td></tr>
</table>

<table>
<tr><th rowspan="2">評估項目</th><th colspan="4">運作情形</th></tr>
<tr><th>是</th><th>否</th><th>摘要說明</th><th>與上市上櫃公司永續發展實務守則差異情形及原因</th></tr>
<tr><td>（三）公司是否評估氣候變遷對企業現在及未來的潛在風險與機會，並採取相關議題之因應措施？</td><td>V</td><td></td><td>1. 因應氣候變遷對於企業營運的衝擊，故本公司將氣候變遷及有害物質汙染列為主要風險項目後，分別訂定能源消耗和溫室氣體排放管理程序、環境有害物質管理程序及供應商/分包商管理程序，並定期向董事會及企業社會管理委員會報告。本公司各部門針對氣候變遷進行業務盤點及風險辨識，包含因極端氣候造成直接或間接衝擊造成之風險與機會進行分析，並依據風險管理策略計畫作為因應氣候變遷行動的核心，據以估算管理成本及財務衝擊。透過前述收集之資料，來強化公司針對氣候變遷之治理，並有系統性的評估財務關聯性，以降低風險並掌握商機。本公司辨識氣候變遷風險項目及機會如下:
<table>
<tr><th>風險類別</th><th>氣候變遷風險辨識</th><th>氣候變遷機會辨識</th><th>對公司營運可能可展開的業務項目</th></tr>
<tr><td>產品與服務</td><td>低碳產品或服務</td><td>支持產品低碳及環境友善，選用具環保低碳材質進行製造產品。</td><td>檢視各產品選用低碳環保材質可行性及開發選用環保低碳材質之潛在客戶。</td></tr>
</table>
2. 為響應環保也為降低企業營運風險，將溫室氣體排放管理列入重點政策，公司承諾在能力範圍內持續減少溫室氣體排放，為環保盡一份心力，也為企業克服威脅、找尋更多機會。
3. 本公司在地研發、外銷全球市場，公司依據 ISO9001 品質管理系統、ISO13485 醫療器材品質管理系統，並自主響應 RBA 準則，完善組織管理，加強提供安全有效的產品與服務。
因應國際標準與環保趨勢，產品皆以高規範為設計規格。由研發或業務單位經由市調開立產品規格，在新產品開發階段，研發部門與 TUV 和 ITS 等單位配合，在產品研究階段時即針對歐規、美規各項安全、品質規範進行審核物料，在可以控制的範圍內，以環保材質為主，確保出口至全球市場的產品符合標準。產品運送遵循經濟原則，妥善運用回頭車，節省運費也提升效率，減少碳排放。
4. 因 111 年產能利用率相較去年減少，二氧化碳總排放量減少 929,954KG，減少幅度為 92.60%。</td><td>符合上市上櫃公司永續發展實務守則</td></tr>
<tr><td>（四）公司是否統計過去兩年溫室氣體排放量、用水量及廢棄物總重量，並制定溫室氣體減量、減少用水或其他廢棄物管理之政策？</td><td>V</td><td></td><td>1. 溫室氣體排放
近年來各國已建立起溫室氣體排放管制的共識，岱宇國際除響應環保也為降低企業營運風險，將溫室氣體排放（Greenhouse Gas）管理列入重點政策，公司承諾於能力範圍內按計畫逐年減少溫室氣體排放，為環境盡一份心力。
廠內組裝線原料、半製成品及成品搬運增加電動推高機的使用，減少柴油推高機所產生的之空氣污染，並逐年汰換及減少場內柴油推高機使用數量比例。
因從事運動器材製造，主要溫室氣體來源為外購電力，岱宇國際溫室氣體盤是依據 ISO 14064-1:2018 溫室氣體查證標準，已於 112 年第一季完成查證，以 2021 年作為基準年，目前已揭露台灣彰化總廠、二廠、五廠、台北及台中辦公室。
<table>
<tr><th>公噸 CO_2e/年</th><th>110</th><th>111</th></tr>
<tr><td>類別 1 直接排放</td><td>680.403</td><td>238.679</td></tr>
<tr><td>類別 2 能源間接排放</td><td>1,969.008</td><td>1,525.141</td></tr>
<tr><td>類別 1+類別 2</td><td>2,649.410</td><td>1,763.820</td></tr>
</table>
*類別 1：直接溫室氣體排放，例如：固定或移動燃燒、製程、廢棄物、化糞池等。
*類別 2：110 年依據經濟部能源局公告 110 年度電力排碳係數：0.509 公斤 CO2e/度
*類別 2：111 年依據經濟部能源局公告 111 年度電力排碳係數：0.509 公斤 CO2e/度</td><td></td></tr>
</table>

<table>
<tr><th rowspan="2">評估項目</th><th colspan="3">運作情形</th></tr>
<tr><th>是</th><th>否</th><th>摘要說明</th><th>與上市上櫃公司永續發展實務守則差異情形及原因</th></tr>
<tr><td></td><td></td><td></td><td>依據《能源消耗和溫室氣體盤放管理辦法》訂定節能措施，由公司內部上至下推動節能計劃。為提升綠色能源使用，岱宇國際制定太陽能發電系統政策，使廠房效益最大化，各區廠房屋頂提供業者承租，裝設太陽能發電系統，並回售台電。目前共三套太陽能發電系統，111 年太陽能發電量 1,909,355kWh，二氧化碳減少量 971,862kg。藉由裝設太陽能系統，阻絕輻射散熱，達成室內降溫效果，同時也間接降低空調的耗電量。
(1) 本公司溫室氣體盤查參考 ISO14064-1：2018 標準，揭露彰化一廠、二廠與五廠之排放，為自行依據計算未經第三方查證，我們從事運動器材製造，溫室氣體來源主要為外購電力，近四年來皆佔總量的 90% 以上。本公司長期持續致力於推動節能減碳，透過太陽能發電系統進行發電，以減少二氧化碳排放量，減量目標如下:
<table>
<tr><th>期程</th><th>期間</th><th>涵蓋範圍</th><th>減少二氧化碳排放量</th></tr>
<tr><td>短程</td><td>109 年至 115 年</td><td rowspan="3">彰化一廠、二廠與五廠、台中辦公室及台北辦公室</td><td>每年平均減量 800,000KG</td></tr>
<tr><td>中程</td><td>116 年至 120 年</td><td>每年平均減量 900,000KG</td></tr>
<tr><td>長程</td><td>120 年後</td><td>每年平均減量 950,000KG</td></tr>
</table>
(2) 本公司 104 年至 111 年間因太陽能發電減少二氧化碳碳排放量共達 7,459,929KG，每年平均減量 971,861 KG，已達中程目標。
(3) 近兩年二氧化碳排放情形如下:
單位:公斤
<table>
<tr><th>項目</th><th>涵蓋範圍</th><th>110 年</th><th>111 年</th></tr>
<tr><td>排放量</td><td rowspan="3">彰化一廠、二廠與五廠、台中辦公室及台北辦公室</td><td>1,936,754</td><td>1,006,800</td></tr>
<tr><td>減少量(太樣能發電)</td><td>971,861</td><td>971,861</td></tr>
<tr><td>總排放量</td><td>1,004,263</td><td>74,309</td></tr>
</table>
總排放量減少係因 111 年產能利用率相較去年減少所致。
2. 用水量
公司各據點來源皆為自來水，並無使用其他水源，用水分為製程用水與非製程用水。製程用水主要用水於生產作業，其中最大來源為烤漆製程 表面前處理單元-脫脂及造膜所產生之作業廢水。為減少水資源浪費，脫脂及造膜作業廢水實施回收再次利用。所產生的廢水依規定專管配送至廢水前 處理系統；非製程用水則為員工生活用水，所產生生活汙水，依規定處理後入汙水下水道。
單位：百萬公升
<table>
<tr><th></th><th>110</th><th>111</th></tr>
<tr><td>用水量</td><td>21.787</td><td>11.088</td></tr>
<tr><td>排水量</td><td>19.964</td><td>8.573</td></tr>
<tr><td>耗水量</td><td>1.823</td><td>2.515</td></tr>
</table>
*用水量統計為彰化總廠、二廠、五廠、台中之水費單用水度數
*排水量統計為廢水+汙水
*耗水量為用水量-排水量</td><td>符合上市上櫃公司永續發展實務守則</td></tr>
</table>

<table>
<tr><th rowspan="2">評估項目</th><th colspan="4">運作情形</th></tr>
<tr><th>是</th><th>否</th><th>摘要說明</th><th>與上市上櫃公司永續發展實務守則差異情形及原因</th></tr>
<tr><td></td><td></td><td></td><td>3. 廢棄物總重量
本公司主要產生的廢棄物為一般事業廢棄物，主要是生產過 程中產生的有機性污泥、廢集塵灰，以及公司活動中的一般生活垃圾。‘
單位：公噸
<table><tr><td></td><td></td><td>110</td><td>111</td><td>清運處理方式</td></tr><tr><td rowspan="3">一般事業廢棄物</td><td>無機性污泥（D-0902）</td><td>40.160</td><td>22.900</td><td>回收再利用</td></tr><tr><td>廢集塵灰（D-1099）</td><td>4.660</td><td>4.330</td><td>回收再利用</td></tr><tr><td>一般生活垃圾（D-1801）</td><td>138.900</td><td>29.790</td><td>焚化爐</td></tr><tr><td colspan="2">一般事業廢棄物總量</td><td>183.720</td><td>57.020</td><td></td></tr></table></td><td></td></tr>
<tr><td>四、社會議題
(一) 公司是否依照相關法規及國際人權公約，制定相關之管理政策與程序？</td><td>V</td><td></td><td>本公司長期關注人權議題並以加強職場安全，並參考國際人權公約及職場安全相關法令訂有下列具體管理方案如下:
<table><tr><th>關注事項</th><th>本公司具體管理方案</th><th>111 年申訴情形</th></tr><tr><td>人道對待</td><td>為確保員工不受殘暴和不人道對待，訂有人道待遇管理程序。</td><td>0 件</td></tr><tr><td>杜絕不法歧視以確保工作機會均等</td><td>為提供公平合理工作機會和人道待遇，使公司在聘用、報酬、培訓、升遷、解聘不存在歧視行為，訂有禁止歧視管理程序。</td><td>0 件</td></tr><tr><td>禁用童工</td><td>嚴格執行社會責任管理法規要求及本國之勞動基準法規範，嚴禁使用童工並訂有童工及青年勞工管理程序。</td><td>0 件</td></tr><tr><td>結社、集體談判、加入工會及宗教自由</td><td>本公司保障及尊重員工結社、參加工會、宗教及參與集體談判之自由，訂有結社自由及集體談判、加入工會暨宗教管理程序。</td><td>0 件</td></tr></table></td><td>符合上市上櫃公司永續發展實務守則</td></tr>
<tr><td>(二) 公司是否訂定及實施合理員工福利措施（包括薪酬、休假及其他福利等）並將經營績效或成果適當反映於員工薪酬？</td><td>V</td><td></td><td>1. 依本公司現行章程規定，本公司應以不低於當年度獲利狀況之 1%分派員工酬勞及應以不超過當年度獲利狀況 5%分派董事酬勞，但公司尚有累積虧損時，應予彌補。
2. 本公司定期或不定期透過內部會議及宣導信件，闡明員工應遵守公司之各項規定，且宣導事項留有相關紀錄；另外，本公司訂有「人事規章」及「年度期中、期末員工績效考核作業」，將遵照該辦法公平、公正地處理獎勵及懲處個案，且納入當年度績效考核指標當中，以期透過各項獎懲案，瞭解公司落實決心。
3. 本公司之年終獎金制度係以每年稅後營業利益 2%基礎，於考量其年資與年度績效考核情形後分配予全體同仁，以激勵所有同仁共同為本公司目標努力。另外，本公司買回庫藏股目的係轉讓股份予員工，依據同仁「年度期中、期末員工績效考核作業」結果配予員工。
4. 根據上述績效考評結果，本公司透過員工酬勞、年終獎金、發放庫藏股及發行員工認股權激勵員工，落實績效考核機制並與各項薪資福利進行連結。</td><td>符合上市上櫃公司永續發展實務守則</td></tr>
</table>

評估項目	運作情形			
	是	否	摘要說明	與上市上櫃公司永續發展實務守則差異情形及原因
(三) 公司是否提供員工安全與健康之工作環境，並對員工定期實施安全與健康教育？	V		1. 本公司遵循職業安全相關法規之規定並訂有「社會責任管理手冊」對於員工安全與健康之工作環境加以規範。 2. 提供員工每年一次健康檢查及異常追蹤，受檢率每年 95%以上，已於 111 年 9 月舉辦年度健檢。 3. 111 年度辦理 8~10 場健康活動及講座及每週 E-mail 宣導健康及安全觀念。 4. 111 年度強化工廠內防災教育，提高人員防災警覺，防止災害發生，定期實施消防訓練，依據消防法第 13 條及消防法施行細則第 15 條，每半年實施一次。 5. 111 年度職場安全相關教育訓練外部訓練 319 小時及內部訓練 1,975.5 小時。	符合上市上櫃公司永續發展實務守則
(四) 公司是否為員工建立有效之職涯能力發展培訓計畫？	V		1. 本公司重視員工長期職涯發展，每年除法定規定教育訓練課程外，提倡員工參與內、外部訓練，以增進工作實戰能力。 2. 111 年度內訓課程總受訓時數共 4,161.5 小時、外訓課程總受訓時數共 822 小時。 3. 另外，鼓勵員工於工作之餘，應持續於大專院校進修專業化課程，以擴展自我能力並提供職場上決策思考的不同視野，故設有在職進修補助計畫，惟 111 年度未有同仁申請進修補助。	符合上市上櫃公司永續發展實務守則
(五) 針對產品與服務之顧客健康與安全、客戶隱私、行銷及標示等議題，公司是否遵循相關法規及國際準則，並制定相關保護消費者或客戶權益政策及申訴程序？	V		1. 顧客健康與安全 本公司注重品質進而導入 ISO 作業流程，且於內部控制作業就研發、採購、生產、作業及服務流程，遵循政府法令相關規定，以確保產品標示及服務資訊之透明性和安全性。 2. 客戶隱私 客戶服務中明定隱私權聲明(個資保證政策)，客戶個資之蒐集，僅限使用於提供交易相關之作業、提供使用者其他資訊或服務、或作成會員統計資料、或進行關於網路行為之調查或研究、或為其他合法使用訊息，僅公司內部業務相關人員有權限可查詢及存取客戶個資。 3. 行銷及標示 本公司積極以系統化管理產品及流程，以確保符合國際標準，現已通過 ISO9001 品質管理系統、ISO13485 醫療器材品質管理系統最新版本；另外，本公司多項產品符合國際安全認證，包含 UL/CSA、CE、GS、ROHS、WEEE，本公司產品及各項作業流程持續努力和國際接軌。本公司設有申訴專線及電子信箱，由專人處理相關申訴或爭議事項，以保障消費者權益。 4. 保護消費者權益政策及申訴程序 (1) 每日皆能受理並於 36 小時內回覆，維繫客戶的信賴感。 (2) 本公司於公司網站提供客戶服務說明，使客戶對公司所提供服務有進一步了解（www.dyaco.com.tw）。 (3) 本公司為顧及消費者權益，於公司網站設有申訴信箱（info@dyaco.com）。	符合上市上櫃公司永續發展實務守則
(六) 公司是否訂定供應商管理政策，要求供應商在環保、職業安全衛生或勞動人權等議題遵循相關規範，及其實施情形？	V		1. 訂有「供應商/分包商管理程序」針對所有供應商應於合作前簽署供應商責任承諾書，承諾遵守國家和地方相關的勞動法規和社會標準。 2. 每年由採購部至少進行評估一次，依照《供應商社會責 任稽核表》，針對勞工、健康與安全、環 境、道德、管理 5 大類別 60 條項目進行查驗，要求供應商配合執行與改善，承諾遵守勞動法律法規和社會責任標準。若不符合本公司對於環境、職業安全及社會責任管理供應商，則將會中止其合約或取消其供應商資格。 3. 公司產品出口主要市場包含歐盟 國家，因此依據有害物質作業標準，確保 物料符合歐盟限用物質規範。此管制要求供應商所提供的物料，須符合 RoHS、 REACH、PAHs 的法規標準，提供經認證 單位測試的報告或自我宣告書，確保對人體無害並減少對環境的傷害風險。	符合上市上櫃公司永續發展實務守則

評估項目	運作情形			
	是	否	摘要說明	與上市上櫃公司永續發展實務守則差異情形及原因
			4. 針對供應商進行電子物料衝突礦產調查，確認不含有由剛果東部及其鄰近國家所開採出來的鉭、錫、鎢、金等衝突金屬，持續監督供應鏈承諾對社會與環境負責任。每一季由採購部門主動檢視網站規定是否更新，並調查供應商重新簽訂。 5. 111 年落實及執行情形如下: (1) 截至 111 年與本公司簽訂有害物質限用保證書共 250 家，佔原物料類供應商(F 類)達成率 66.67%;因不符合標準而中止合作 0 家。 (2) 111 年度針對電子物料進行衝突礦產調查，不含有由剛果東部及其鄰近國家所開 採出來的鉭、錫、鎢、金等衝突金屬已完成調查 6 家。 (3) 111 年度針對供應商環境、職業安全及社 會責任管理等項目進行調查 257 家。	符合上市上櫃公司永續發展實務守則
五、公司是否參考國際通用之報告書編製準則或指引，編製永續報告書等揭露公司非財務資訊之報告書？前揭報告書是否取得第三方驗證單位之確信或保證意見？	V		110 年度自願性已將依照 GRI 準則(核心依循)編制中英文版本企業永續報告書，並取得 SGS AA1000 第 1 類型(Type1) 中度保證；前揭報告書已於 111 年 9 月 28 日上傳至公開資訊觀測站。	符合上市上櫃公司永續發展實務守則

六、公司如依據「上市上櫃公司永續發展實務守則」定有本身之永續發展實務守則者，請敘明其運作與所定守則之差異情形：
本公司訂定「永續發展實務守則」，善盡公司之社會責任。

七、其他有助於瞭解永續發展執行情形之重要資訊：

社區參與、社會貢獻、社會服務及社會公益方面	1.為感謝警消人員對社會無私貢獻及給予其完善照顧，本公司於 111 捐贈警消單位明細如下: (1).捐款台中警察之友 1,000,000 元 (2).捐款台灣消防發展與交流協會 1,000,000 元 2. 考量社會資源分配可能在疫情期間削減，本公司致力於扶植社福機構及照顧偏鄉兒童，故期能在企業永續經營之餘能及時回饋社會，於 111 年度捐贈社福機構及照顧偏鄉兒童明細如下: (1).捐款雙連視障關懷基金會 200,000 元 (2).捐款人安社會福利慈善事業基金會中秋防飢餐 100,000 元共 2000 份 (3).捐款人安社會福利慈善事業基金會中秋平安包 99,600 元共 166 份 (4).捐款華山社會福利慈善事業基金會過年寒冬尾牙餐食 99,600 元共 166 份 (5).捐贈花蓮早療復健需求跑步訓練機一台價值 190,000 元 (6).捐贈花蓮稻香國小復健需求跑步訓練機一台價值 190,000 元 (7).捐款雷特氏症病友關懷協會個人救助金 420,000 元 (8).捐贈瑪利亞基金會身心障礙治療計畫健走機一台價值 66,000 元 (9).捐款瑪利亞基金會身心障礙治療計畫 100,000 元 (10).捐款伊甸基金會弱勢兒童計畫 200,000 元 (11).捐款岱宇小學堂偏鄉視訊閱讀計畫與志工訓練 277,300 元 3. 本公司推廣與本業相關體育賽事及體育教育推廣活動，增加公司曝光率提升品牌辨識度，於 111 年度投入相關活動支出如下: (1).捐贈中華田徑協會電動跑步機一批價值 1,172,388 元 (2).捐款政大校園馬拉松 400,000 元 (3).捐款京懋慈善盃女子公開賽 200,000 元 (4).贊助 AR 動滋動 x Uniigym 新北夏令挑戰賽獎品價值約 600,000 元 (5).捐贈文化大學飛輪 20 台價值 799,980 元 (6).捐贈台大公衛學院獎助學金 700,000 元
支持國內文化發展	本公司積極參與文創投資，希望帶動整體文創產業發展，善盡企業社會責任，故投資宏達鑫投影業股份有限公司 40%股權新台幣 400 萬元及翡冷翠文創事業股份有限公司 7.5%股權新台幣 750 萬元。 宏達數位影業與遠傳電信、群星瑞智及霹靂國際多媒體」，在 111 年度間合資成立「遠想原創股份有限公司」，將致力於高品質的台灣影視內容製作及投資，並推動台灣影視、文學等文化內容，除了充實 FriDay 影音內容，未來也會持續與更多合作夥伴合作，甚至推廣至海外。 翡冷翠文創事業股份有限公司透過 AR 互動裝置技術結合藝術，在 111 年度間主辦策展項目包括會動的文藝復興展、波隆那國際無字繪本雙聯展、世界百大名畫大展。 針對展演設施、電影、電視劇等文創產業進行布局投資，本公司積極配合政府政策，希望共同協助將臺灣文創產業推向世界舞台。

(九) 公司履行誠信經營情形及採行措施：

評估項目	運作情形			與上市上櫃誠信經營守則差異情形及原因
	是	否	摘要說明	
一、訂定誠信經營政策及方案 (一) 公司是否制定經董事會通過之誠信經營政策，並於規章及對外文件中明示誠信經營之政策、作 法，以及董事會與高階管理階層積極落實經營政策之承諾？	V		1. 本公司已修定「誠信經營守則」及「誠信經營作業程序及行為指南」，以明示誠信經營之政策，最近董事會通過日期分別為 108 年 8 月 12 日及 111 年 3 月 9 日。 2. 本公司遵守「公司法」、「證券交易法」、「商業會計法」及其他相關法令，相關內部規章及內控制度須由員工共同遵循。 3. 本公司於「董事會議事規範」訂定，對於會議事項涉有自身利害關係者，董事須自行迴避。	符合上市上櫃誠信經營守則
(二) 公司是否建立不誠信行為風險之評估機制，定期分析及評估營業範圍內具較高不誠信行為風險之營業活動，並據以訂定防範不誠信行為方案，且至少涵蓋「上市上櫃公司誠信經營守則」第七條第二項各款行為之防範措施？	V		1. 本公司針對採購人員加強宣導，執行採購作業時，應洽多家廠商詢、比價；並視需要不定期調整採購人員工作內容。 2. 為防範不當捐贈、贊助、非法政治獻金等不誠信之行為，本公司訂有誠信經營守則及行為指南，如有辦理重大捐贈，依規定應提報董事會通過，始可為之。	符合上市上櫃誠信經營守則
(三) 公司是否於防範不誠信行為方案內明定作業程序、行為指南、違規之懲戒及申訴制度，且落實執行，並定期檢討修正前揭方案？	V		1. 本公司已修定「誠信經營守則」及「誠信經營作業程序及行為指南」，於前述辦法明定嚴防不誠信行為。 2. 針對各項不誠信之行為，本公司於公司網站設有利害關係人專區，提供管道可進行申訴（www.dyaco.com），受理單位收到申訴案件則立刻展開調查並依照本公司「人事規章」之規定及其他相關辦法進行懲戒。 3. 111 年未有不誠信行為相關申訴案件。	符合上市上櫃誠信經營守則
二、 落實誠信經營 (一) 公司是否評估往來對象之誠信紀錄，並於其與往來交易對象簽訂之契約中明定誠信行為條款？	V		本公司商業活動本於廉潔、透明及負責之經營理念為原則。因此，於本公司之「誠信經營守則」及「誠信經營作業程序及行為指南」辦法中，明示往來代理商、客戶、供應商或其他商業往來交易對象，應共同遵守誠信經營政策。	符合上市上櫃誠信經營守則
(二) 公司是否設置隸屬董事會之推動企業誠信經營專責單位，並定期(至少一年一次)向董事會報告其 誠信經營政策與防範不誠信行為方案及監督執行情形？	V		1. 本公司指定管理部為專責單位，隸屬於董事會，由其修定「誠信經營守則」及「誠信經營作業程序及行為指南」規定，並定期向董事會報告誠信經營守則之執行情形，並督促公司防止不誠信行為，並隨時檢討其實施成效及持續改進，確保誠信經營政策之落實。 2. 已於 111 年 12 月 23 日董事會報告 111 年度誠信經營推動情形。 3. 本公司落實執行誠信經營政策，111 年度相關執行情形重點摘要如下: (1) 111 年度與誠信經營相關教育訓練，其內容包含各類法規宣導請見註 1，共計 843 小時。 (2) 於公司治理實務守則、誠信經營守則及誠信經營作業程序及行為指南設有申訴及檢舉制度，並對檢舉人進行保護機制，111 年受理外部檢舉案件 0 件，內部檢舉案件 0 件。 (3) 為充分對外揭露本公司誠信經營決心，110 年度自願性編制中英文版企業永續報告書，並取得 SGS AA1000 第 1 類型(Type1) 中度保證；前揭報告書已於 111 年 9 月 28 日上傳至公開資訊觀測站。 4. 本公司落實執行誠信經營政策，111 年度相關執行情形重點摘要如下: (1). 111 年度與誠信經營相關教育訓練，其內容包含各類法規宣導請見註 1，共計 843 小時。 (2). 於公司治理實務守則、誠信經營守則及誠信經營作業程序及行為指南設有申訴及檢舉制度，並對檢舉人進行保護機制，111 年受理外部檢舉案件 0 件，內部檢舉案件 0 件。 (3). 為充分對外揭露本公司誠信經營決心，110 年度自願性編制中英文版企業永續報告書，並取得 SGS AA1000 第 1 類型(Type1) 中度保證；前揭報告書已於 111 年 9 月 28 日上傳至公開資訊觀測站。	符合上市上櫃誠信經營守則

評估項目	運作情形			與上市上櫃誠信經營守則差異情形及原因
	是	否	摘要說明	
(三) 公司是否制定防止利益衝突政策、提供適當陳述管道，並落實執行？	V		1. 本公司網站設有利害關係人專區，明示各項管道供利害關係人得以及時與本公司專責單位聯繫（www.dyaco.com）。 2. 本公司訂有董事會議事規則，董事對於會議事項與其自身或其代表之法人有利害關係者，應於當次董事會說明其利害關係之重要內容，且不得加入討論及表決，亦不得代理其他董事行使其表決權。另外，董事對於會議事項涉有自身利害關係者，亦須自行迴避，以避免利益衝突。	符合上市上櫃誠信經營守則
(四) 公司是否為落實誠信經營已建立有效的會計制度、內部控制制度，並由內部稽核單位依不誠信行為風險之評估結果，擬訂相關稽核計畫，並據以查核防範不誠信行為方案之遵循情形，或委託會計師執行查核？	V		1. 本公司設有會計制度及專責會計單位，財務報告業經簽證會計師查核或核閱，確保財務報表之公允性。 2. 本公司建立內部稽核制度及自行檢查制度，以維持有效適當之內部控制制度運作。	符合上市上櫃誠信經營守則
(五) 公司是否定期舉辦誠信經營之內、外部之教育訓練？	V		1. 本公司指定管理部為專責單位，由其不定期宣導誠信經營之理念，並將辦法公開於公司網站 www.dyaco.com。 2. 111 年度與誠信經營相關教育訓練，其內容包含各類法規宣導請見註1，共計 843 小時。	符合上市上櫃誠信經營守則
三、 公司檢舉制度之運作情形 (一) 公司是否訂定具體檢舉及獎勵制度，並建立便利檢舉管道，及針對被檢舉對象指派適當之受理專責人員？	V		1. 本公司提供員工建言管道，以擴大溝通管理，加強勞雇合作關係，並設立勞資會議，員工可透過會議申訴取得公平合理之處理。員工如以口頭或書面提出申訴事項，由各單位主管立即查明處理，或呈報處理，並將結果或處理情形通知申訴人，處理過程皆以保密及保護檢舉人為原則。 2. 本公司於公司網站設有利害關係人專區，明示各項管道供利害關係人得以及時與本公司各專責單位進行聯繫 www.dyaco.com。	符合上市上櫃誠信經營守則
(二) 公司是否訂定受理檢舉事項之調查標準作業程序、調查完成後應採取之後續措施及相關保密機 制？	V		1. 本公司提供員工建言管道，以擴大溝通管理，加強勞雇合作關係，並設立勞資會議，員工可透過會議申訴取得公平合理之處理。 2. 本公司於公司網站設有利害關係人專區，明示各項管道供利害關係人得以及時與本公司專責單位聯繫 www.dyaco.com。 3. 員工如以口頭或書面提出申訴事項，由各單位主管立即查明處理，或呈報處理，並將結果或處理情形通知申訴人，依據本公司「誠信經營守則」及「誠信經營作業程序及行為指南」之規定，於處理過程皆以保密及保護檢舉人為原則。	符合上市上櫃誠信經營守則
(三) 公司是否採取保護檢舉人不因檢舉而遭受不當處置之措施？	V		於本公司「誠信經營守則」及「誠信經營作業程序及行為指南」中明訂，公司於申訴案件調查過程中，應保護當事人之隱私權及其他人格法益，且參與調查、審議之人員，務必對申訴事件負保密責任，違反者，依本公司「人事規章」之規定進行懲戒。	符合上市上櫃誠信經營守則
四、 加強資訊揭露 公司是否於其網站及公開資訊觀測站，揭露其所定誠信經營守則內容及推動成效？	V		本公司落實誠信經營之情形於公開資訊觀測站及公司網站 www.dyaco.com 揭露各項履行誠信經營守則相關資訊。	符合上市上櫃誠信經營守則
五、公司如依據「上市上櫃公司誠信經營守則」定有本身之誠信經營守則者，請敘明其運作與所訂守則之差異情形： 本公司訂定「誠信經營守則」，建立良好商業運作善盡公司之社會責任，運作與所訂守則尚無重大差異情形。 六、其他有助於瞭解公司誠信經營運作情形之重要資訊（如公司檢討修正其訂定之誠信經營守則等情形）： 本公司秉持誠信經營原則，兼顧各利害關係人需求，確保企業之永續經營。				

註 1: 111 年度與誠信經營相關員工教育訓練

受訓課程名稱	人數	時數
歐盟醫療器材法規進階課程	1	12
111 年審計準則宣導會	1	3
勞工關係專題學分班	1	54
反恐宣導、反恐意識培訓、反洗錢或資助恐佈主義、異常事件通報程序、違禁品及偷運人口、危機處理	378	1
社會責任、基本准測	378	1
最新[ESG]與[財報自編]相關政策發展與內控管理	1	6
[財報審閱]常見缺失及重要內控法規實務解析	2	6

(十) 內部控制制度執行情況：

1. 內部控制聲明書：

岱宇國際股份有限公司

內部控制制度聲明書

日期：112年3月23日

本公司民國111年度之內部控制制度，依據自行評估的結果，謹聲明如下：

一、本公司確知建立、實施和維護內部控制制度係本公司董事會及經理人之責任，本公司業已建立此一制度。其目的係在對營運之效果及效率(含獲利、績效及保障資產安全等)、報導具可靠性、及時性、透明性及符合相關規範暨相關法令規章之遵循等目標的達成，提供合理的確保。

二、內部控制制度有其先天限制，不論設計如何完善，有效之內部控制制度亦僅能對上述三項目標之達成提供合理的確保；而且，由於環境、情況之改變，內部控制制度之有效性可能隨之改變。惟本公司之內部控制制度設有自我監督之機制，缺失一經辨認，本公司即採取更正之行動。

三、本公司係依據「公開發行公司建立內部控制制度處理準則」(以下簡稱「處理準則」)規定之內部控制制度有效性之判斷項目，判斷內部控制制度之設計及執行是否有效。該「處理準則」所採用之內部控制制度判斷項目，係為依管理控制之過程，將內部控制制度劃分為五個組成要素：1.控制環境，2.風險評估，3.控制作業，4.資訊與溝通，及5.監督作業。每個組成要素又包括若干項目。前述項目請參見「處理準則」之規定。

四、本公司業已採用上述內部控制制度判斷項目，評估內部控制制度之設計及執行的有效性。

五、本公司基於前項評估結果，認為本公司於民國111年12月31日的內部控制制度（含對子公司之監督與管理），包括瞭解營運之效果及效率目標達成之程度、報導係屬可靠、及時、透明及符合相關規範暨相關法令規章之遵循有關的內部控制制度等之設計及執行係屬有效，其能合理確保上述目標之達成。

六、本聲明書將成為本公司年報及公開說明書之主要內容，並對外公開。上述公開之內容如有虛偽、隱匿等不法情事，將涉及證券交易法第二十條、第三十二條、第一百七十一條及第一百七十四條等之法律責任。

七、本聲明書業經本公司民國112年3月23日董事會通過，出席董事7人中，有0人持反對意見，餘均同意本聲明書之內容，併此聲明。

岱宇國際股份有限公司

董事長：林英俊

總經理：陳明男

2. 委任會計師專案審查內部控制制度者，應揭露會計師審查報告：無

(十一)最近年度及截至年報刊印日止公司及其內部人員依法被處罰、公司對其內部人員違反內部控制制度規定之處罰、主要缺失與改善情形：無。

(十二)最近年度及截至年報刊印日止，股東會及董事會之重要決議：

1. 股東會之重要決議：

日　期	會　別	重 要 決 議	執行情形
111.5.27	股東常會	**報告事項**	
		(1) 110 年度盈餘分派現金股利情形報告。	經 111 年 3 月 31 日董事會決議通過配發股東現金股利新台幣 317,501,885 元(每股 2.50 元)，並另經董事會決議通過訂定民國 111 年 7 月 3 日為除息基準日，民國 111 年 7 月 29 日為現金股利發放日，已依上述時程發放完成。
		承認事項	
		(1) 民國 110 年度營業報告書及財務報表。	已於 111 年 5 月 27 日股東會承認。
		(2) 民國 110 年度盈餘分派議案。	A. 已於 111 年 5 月 27 日股東會承認。 B. 本公司民國 110 年度財務報表，稅後淨利 440,846,817 元，採用確定福利計算再衡量數列入保留盈餘 646,367 元，提列法定盈餘公積 44,149,318 元及特別盈餘公積 62,460,244，並加計期初未分配盈餘 256,509,256 元，合計可供分配盈餘為 1570,302,745 元，擬分配普通股現金股利 317,501,885 元。 C. 現金股利發放議案請見前述報告案第一案。
		討論事項	
		(1) 修訂本公司取得或處分資產處理程序案。	經投票表決通過提案；並於 111 年 5 月 27 日公告於本公司網站。
		(2) 修訂本公司公司章程案。	● 經投票表決通過提案；並於 111 年 5 月 27 日公告於本公司網站。 ● 股東會決議通過後，向經濟部申請變更登記，於 111 年 6 月 15 日取得經濟部授商字第 11101092850 號函核准。
		(3) 修訂本公司股東會議事規則。	經投票表決通過提案；並於 111 年 5 月 27 日公告於本公司網站。
		選舉事項	
		(1). 選舉第十一屆董事	● 經投票表決通過提案。 ● 當選名單: 萬仕達建設股份有限公司 代表人:李柏逸 ● 股東會決議通過後，向經濟部申請變更登記，於 111 年 6 月 15 日取得經濟部授商字第 11101092850 號函核准。
		其他議案	
		(1). 解除新任董事競業禁止案	因本次董事提名候選人截至 111 年 4 月 26 日股東會召集事由寄出前，皆無擔任與本公司業務相同或類似之其他公司兼職，因而無公司法 209 條之適用， 故本案於股東常會中不予討論。

2. 董事會之重要決議：

日期及期別	重要決議	決議結果
111 年 3 月 9 日第十一屆第十四次董事會	(1) 修訂本公司取得或處分資產處理程序。	全體出席董事同意通過
	(2) 修訂本公司內部控制制度及內部稽核制度。	全體出席董事同意通過
	(3) 對子公司錫頓嘉興背書保證。	全體出席董事同意通過
	(4) 申請銀行融資額度案。	全體出席董事同意通過
	(5) 本公司以租地委建方式與關係人簽訂工程合約。	全體出席董事同意通過
	(6) 給予英國子公司員工認股權(可行使認購庫藏股)案。	全體出席董事同意通過
111 年 3 月 31 日第十一屆第十五次董事會	(1)應收關係人帳款轉列其他應收款並認定為資金貸與。	全體出席董事同意通過
	(2)110 年度財務報表及營業報告書。	全體出席董事同意通過

日期及期別	重要決議	決議結果
	(3)110 年度內部控制制度聲明書。	全體出席董事同意通過
111 年 5 月 11 日第十一屆第十六次董事會	(1) 應收關係人帳款轉列其他應收款並認列為資金貸與。	全體出席董事同意通過
	(2) 判斷本公司本季應收帳款等科目(對象非關係人)是否有資金貸與性質。	全體出席董事同意通過
	(3) 111 年第一季合併財務報表。	全體出席董事同意通過
	(4) 申請銀行融資額度案。	全體出席董事同意通過
	(5) 取消對孫公司 Cardio Fitness 背書保證。	全體出席董事同意通過
	(6) 資金貸與德國孫公司 Cardio Fitness GmbH & Co. KG。	全體出席董事同意通過
	(7) 取消對子公司錫頓嘉興背書保證。	全體出席董事同意通過
	(8) 實施第五次買回股份案。	全體出席董事同意通過
111 年 8 月 12 日第十一屆第十七次董事會	(1) 應收關係人帳款轉列其他應收款並認列為資金貸與。	全體出席董事同意通過
	(2) 判斷本公司本季應收帳款等科目(對象非關係人)是否有資金貸與性質。	全體出席董事同意通過
	(3) 111 年第二季合併財務報表。	全體出席董事同意通過
	(4) 對子公司 Dyaco Japan 辦理增資。	全體出席董事同意通過
	(5) 對子公司 Dyaco UK 辦理增資。	全體出席董事同意通過
	(6) 對子公司 Dyaco Europe 辦理增資。	全體出席董事同意通過
	(7) 申請銀行融資額度案。	全體出席董事同意通過
	(8) 取得國內電動輔助自行車製造商巨琛工業 70%股權。	全體出席董事同意通過
111 年 11 月 10 日第十一屆第十八次董事會	(1) 應收關係人帳款轉列其他應收款並認列為資金貸與。	全體出席董事同意通過
	(2) 判斷本公司本季應收帳款等科目(對象非關係人)是否有資金貸與性質。	全體出席董事同意通過
	(3) 對子公司 Sole Inc. 及孫公司 Fitness Equipment Service, LLC (Sole Fitness)辦理增資。	全體出席董事同意通過
	(4) 本公司 111 年第三季合併財務報表。	全體出席董事同意通過
	(5) 申請銀行融資額度案。	全體出席董事同意通過
	(6) 取得國內電動輔助自行車製造商巨琛工業股份有限公司股權交易變更案。	全體出席董事同意通過
	(7) 對子公司巨琛工業現金增資案。	全體出席董事同意通過
	(8) 對子公司統一塑膠現金增資案。	全體出席董事同意通過
	(9) 本公司資金貸與泰國子公司 City Sport。	全體出席董事同意通過
111 年 12 月 23 日第十一屆第十九次董事會	(1) 統一塑膠製品廠股份有限公司對本公司背書保證額度。	全體出席董事同意通過
	(2) 本公司資金貸與英國子公司 Sweatband.com。	全體出席董事同意通過
	(3) 本公司申請銀行融資額度案。	全體出席董事同意通過
	(4) 111 年度會計師獨立性評估。	全體出席董事同意通過

(十三) 最近年度及截至年報刊印日止，董事或監察人對董事會通過重要決議有不同意見且有紀錄或書面聲明者，其主要內容：無。

(十四) 最近年度及截至年報刊印日止，公司董事長、總經理、會計主管、財務主管、內部稽核主管、公司治理主管及研發主管等辭職解任情形之彙總：無。

四、簽證會計師公費資訊

單位：新台幣仟元

會計師事務所名稱	會計師姓名	會計師查核期間	審計公費	非審計公費	合計	備註
勤業眾信聯合會計師事務所	謝建新	111/1/1~111/12/31	7,144	300	7,444	非審計公費係111 年度移轉訂價報告所產生
	廖婉怡					
	陳招美					

(一) 更換會計師事務所且更換年度所給付之審計公費較更換前一年度之審計公費減少者，應揭露更換前後審計公費金額及原因：無此情形。

(二) 審計公費較前一年度減少達百分之十以上者，應揭露審計公費減少金額、比例及原因：無此情形。

五、更換會計師資訊

(一)關於前任會計師

更換日期	111 年 11 月 10 日		
更換原因及說明	本公司配合勤業眾信聯合會計師事務所內部輪調變更會計師		
說明係委任人或會計師終止或不接受委任	當事人 / 情況	會計師	委任人
	主動終止委任	不適用	不適用
	不再接受(繼續)委任	不適用	不適用
最新兩年內簽發無保留意見以外之查核報告書意見及原因	不適用		
與發行人有無不同意見	有		會計原則或實務
			財務報告之揭露
			查核範圍或步驟
			其他
	無	V	
	說明:無		
其他揭露事項	無		

(二)關於繼任會計師

事務所名稱	勤業眾信聯合會計師事務所
會計師姓名	謝建新、廖婉怡會計師
委任之日期	111年11月10日
委任前說特定交易之會計處理方法或會計原則及對財務報告可能簽發之意見諮詢事項及結果	不適用
繼任會計師對前任會計師不同意見之書面意見	不適用

(三)前任會計師對本準則第10條第6款第1目5之3事項之覆函:不適用。

六、公司之董事長、總經理、負責財務或會計事務之經理人、最近一年內曾任職於簽證會計師所屬事務所或其關係企業者，應揭露其姓名、職稱及任職於簽證會計師所屬事務所或其關係企業之期間：無此情形。

七、最近年度及截至年報刊印日止，董事、監察人、經理人及持股比例超過百分之十之股東股權移轉及股權質押變動情形

(一) 董事、監察人、經理人及大股東股權變動情形

單位：股

職 稱	姓 名	111 年度		112 年度 截至 3 月 28 日止	
		持有股數 增(減)數	質押股數 增(減)數	持有股數 增(減)數	質押股數 增(減)數
董事長兼 10%以上股東	林英俊	(25,000)	0	0	0
董事	萬仕達建設股份有限公司	207,000	0)	(11,000)	0
法人董事代表人	李柏逸	0	0	0	0
董事	莊住維	0	0	0	0
董事	張志全	0	0	0	0
獨立董事	謝長宏	0	0	0	0
獨立董事	王凱立	-	-	0	0
獨立董事	王志誠	-	-	0	0
執行長	徐文彬	13,000	-	20,000	0
營運長	曾裕翔(註)	2,000	0	9,000	0
總經理	陳明男	(42,000)	0	29,000	0
執行副總兼財務主管	吳美華	7,000	0	30,000	0
執行副總	李基榮	1,000	0	17,000	0
治理主管副總經理兼會計部門主管	邱源聲	10,000	0	16,000	0
副總經理	黃鉉富	8,000	0	9,000	0
副總經理	徐麗雯	(37,000)	0	20,000	0
副總經理	黃郁之	7,000	0	16,000	0
副總經理	羅登義	8,000	0	4000	0
副總經理	林世傑	7,000	0	15,000	0
技術長	Brian Keith Murray	11,000	0	0	0
協理	林威旭	(17,000)	0	14,000	0
協理	李哲榮	0	0	11,000	0
協理	李美玉	6,000	0	18000	0
協理	吳淑美	(16,000)	0	(15,000)	0
協理	何介舜	2,000	0	4,000	0
協理	李台蘭	(7,000)	0	14,000	0

註：營運長曾裕翔就任期間為111.3.9。

(二) 董事、監察人、經理人及持股比例超過百分之十之股東股權移轉之相對人為關係人之資訊：

姓 名	股權移轉原因	交易日期	交易相對人	交易相對人與公司、董事、監察人、經理人及持股比例超過百分之十股東之關係	股 數	交易價格
林世傑	贈與	110.04.08	陳美雲	配偶	8,000	不適用
林威旭	贈與	110.08.25	林王玉伶	配偶	25,000	不適用
林威旭	贈與	110.09.28	林王玉伶	配偶	8.000	不適用
林英俊	贈與	110.12.16	財團法人臺北市岱宇國際慈善基金會	董事長同一人	10,000	不適用
林威旭	贈與	111.01.18	林王玉伶	配偶	18,000	不適用
吳美華	贈與	111.01.25	張珮真	子女	50,000	不適用
林威旭	贈與	111.02.21	林王玉伶	配偶	18,000	不適用
陳明男	贈與	111.05.03	陳柏宇	子女	55,000	不適用
林英俊	贈與	111.12.19	財團法人臺北市岱宇國際慈善基金會	董事長同一人	25,000	不適用

(三) 董事、監察人、經理人及持股比例超過百分之十之股東股權質押之相對人為關係人之資訊：無。

八、持股比例占前十名之股東，其相互間為關係人或為配偶、二親等以內之親屬關係之資訊：

112 年 3 月 28 日；單位：股

姓名	本人持有股份		配偶、未成年子女持有股份		利用他人名義合計持有股份		前十大股東相互間具有關係人或為配偶、二親等以內之親屬關係者，其名稱或姓名及關係		備註
	股數	持股比例	股數	持股比例	股數	持股比例	名稱(或姓名)	關係	
林英俊	10,013,283	7.44%	—	—	30,544,723	22.69%	廣穎有限公司	代表人	—
							永衡投資股份有限公司	董事長	
							智霖投資股份有限公司	董事長	
							銓烽投資股份有限公司	主要股東	
廣穎有限公司 代表人:林英俊	9,796,727	7.28%	—	—	—	—	林英俊	代表人	—
岱宇國際股份有限公司	8,963,000	6.66%	—	—	—	—	—	—	—
銓烽投資股份有限公司 代表人: 楊宇韜	8,111,882	6.03%	—	—	—	—	林英俊	主要股東	—
	—	—	3,000	0.00%	—	—	—	—	—
合宜興投資有限公司 代表人:楊琇羽	6,653,725	4.94%	—	—	—	—	—	—	—
	—	—	1,470,015	1.26%	—	—	—	—	—
永衡投資股份有限公司 代表人:林英俊	6,318,057	4.69%	—	—	—	—	林英俊	董事長	—
智霖投資股份有限公司 代表人:林英俊	6,318,057	4.69%	—	—	—	—	林英俊	董事長	—
佳尼特股份有限公司	2,455,000	1.82%	—	—	—	—	—	—	—
海德資產管理股份有限公司	1,941,000	1.44%	—	—	—	—	—	—	—
楊琇羽	1,470,015	1.26%	—	—	—	—	—	—	—

九、公司、公司之董事、監察人、經理人及公司直接或間接控制之事業對同一轉投資事業之持股數，並合併計算綜合持股比例

111 年 12 月 31 日／單位：仟股

轉投資事業	本公司投資		董事、監察人、經理人及直接或間接控制事業之投資		綜合投資	
	股數	持股比例	股數	持股比例	股數	持股比例
Dyaco International Holding Limited	290,635	100%	—	—	290,634	100%
Fuel Spirit International Inc.	—	—	12,400	100%	12,400	100%
Dyaco Europe GmbH	—	100%	—	—	—	100%
CARDIO fitness GmbH& Co. KG	—	—	—	100%	—	100%
CARDIO fitness Verwaltungs GmbH	—	—	—	100%	—	100%
Dyaco UK Ltd.	—	100%	—	—	—	100%
Spirit Manufacturing Inc.	1,667.5股	—	1,667.5股	100%	1,667.5股	100%
Spirit Direct, LLC	—	—	—	100%	—	100%
Sole Inc.	—	100%	—	—	—	100%
Fitness Equipment Service, LLC	—	—	—	100%	—	100%
Dyaco Canada Inc.	—	—	1,000股	100%	1,000股	100%
Neutron Ventures Ltd	292,666	80%	—	—	292,666	80
Interactive Online Commerce Ltd	—	—	-	100%	-	100%
Neutron Ventures Poland S.p Z.o.o	—	—	-	100%	-	100%
Sweatband.com Ltd	—	—	-	100%	-	100%
CITY SPORT (THAILAND)CO,.LTD.	176,000	44%	—	—	176,000	44%
株式会社ダイヤコジャパン	201	100%	—	—	201	100%
岱宇(上海)商貿有限公司	—	—	—	100%	—	100%
岱宇健康科技(北京)有限公司	—	—	—	100%	—	100%
錫頓嘉興金屬製品有限公司	—	—	—	60%	—	60%
統一塑膠製品廠股份有限公司	1,110	100%	—	—	1,110	100%
詠久股份有限公司	2,500	100%	—	—	2,500	100%
斯可達全球科技股份有限公司	2,000	100%	—	—	2,000	100%
大安健康管理顧問有限公司	1,000	100%	—	—	1,000	100%
巨琛工業股份有限公司	15,300	90%	—	—	15,300	90%

肆、募資情形

一、 資本及股份

(一) 股本來源

112 年 3 月 28 日

單位：仟股；新台幣仟元

年月	發行價格(元)	核定股本		實收股本		備　　註		
		股數	金額	股數	金額	股本來源	以現金以外之財產抵充股款者	其他
96.05	10	10,000	100,000	10,000	100,000	現金增資 71,000 仟元	-	註 1
97.04	10	25,000	250,000	25,000	250,000	現金增資 150,000 仟元	-	註 2
97.12	10	36,510	365,100	36,510	365,100	現金增資 115,100 仟元	-	註 3
98.12	10	70,000	700,000	47,990	479,900	盈餘轉增資 15,800 仟元 現金增資 99,000 仟元	-	註 4
100.04	20	70,000	700,000	49,490	494,900	現金增資 15,000 仟元	-	註 5
100.06	40	70,000	700,000	51,000	510,000	現金增資 15,100 仟元	-	註 6
100.08	10	100,000	1,000,000	64,770	647,700	盈餘轉增資 137,700 仟元	-	註 7
101.10	10	100,000	1,000,000	68,109	681,088	盈餘轉增資 33,388 仟元	-	註 8
104.03	33	100,000	1,000,000	78,109	781,088	現金增資 100,000 仟元	-	註 9
104.09	10	100,000	1,000,000	82,014	820,142	盈餘轉增資 39,054 仟元	-	註 10
105.09	10	100,000	1,000,000	92,950	929,502	現金增資 109,360 仟元	-	註 11
108.09	10	150,000	1,500,000	96,063	960,635	盈餘轉增資 31,133 仟元	-	註 12
108.11	10	150,000	1,500,000	96,100	961,009	公司債轉換股份 374 仟元	-	註 13
109.01	39	150,000	1,500,000	115,100	1,151,009	現金增資 190,000 仟元	-	註 14
109.07	10	200,000	2,000,000	120,981	1,209,820	公司債轉換股份 58,311 仟元 認股權憑證轉換股份 500 仟元	-	註 15
109.10	10	200,000	2,000,000	131,149	1,311,496	公司債轉換股份 99,176 仟元 認股權憑證轉換股份 2,500 仟元	-	註 16
110.01	10	200,000	2,000,000	132,652	1,326,523	公司債轉換股份 14,027 仟元 認股權憑證轉換股份 1,000 仟元	-	註 17
110.04	10	200,000	2,000,000	133,444	1,334,443	公司債轉換股份 5,539 仟元 認股權憑證轉換股份 2.380 仟元	-	註 18
110.07	10	200,000	2,000,000	133,982	1,339,823	認股權憑證轉換股份 5.380 仟元	-	註 19
111.01	10	200,000	2,000,000	134,022	1,340,223	認股權憑證轉換股份 400 仟元	-	註 20
111.04	10	200,000	2,000,000	134,114	1,341,148	認股權憑證轉換股份 925 仟元	-	註 21

註 1：96.05.21 府建商字第 09684564210 號函核准
註 2：97.05.09 府產業商字第 09784102410 號函核准
註 3：98.01.17 府產業商字第 09880098210 號函核准
註 4：98.12.22 府產業商字第 09891466720 號函核准
註 5：100.05.23 府產業商字第 10083293020 號函核准
註 6：100.07.18 經授商字第 10001159860 號函核准
註 7：100.08.01 經授商字第 10001175310 號函核准
註 8：101.10.05 經授商字第 10101205290 號函核准
註 9：104.03.10 經授商字第 10401038990 號函核准
註 10：104.09.01 經授商字第 10401183000 號函核准
註 11：105.10.24 經授商字第 10501249020 號函核准
註 12：108.09.05 經授商字第 10801121560 號函核准
註 13：108.11.04 經授商字第 10801154540 號函核准
註 14：109.01.30 經授商字第 10901011200 號函核准
註 15：109.07.17 經授商字第 10901124080 號函核准
註 16：109.10.20 經授商字第 10901196870 號函核准
註 17：110.01.21 經授商字第 11001009390 號函核准
註 18：110.04.29 經授商字第 11001066510 號函核准
註 19：110.07.20 經授商字第 11001122520 號函核准
註 20：111.01.18 經授商字第 11101008790 號函核准
註 21：111.04.20 經授商字第 11101063620 號函核准

112 年 3 月 28 日；單位:股

股份種類	核　定　股　本			備註
	流通在外股份	未發行股份	合計	
記名普通股	134,609,754 股	65,390,246 股	200,000,000 股	上市公司股票

註：目前尚有員工認股權 495,000 股尚未變更登記。

(二) 股東結構

112 年 3 月 28 日；單位：股

股東結構	政府機構	金融機構	其他法人	個人	外國機構及外國人	合計
人數	—	—	66	10,427	59	10,552
持有股數	—	—	54,834,021	70,931,028	8,844,705	134,609,754
持股比例	—	—	40.74%	52.69%	6.57%	100.00%

註：上列股東結構並無陸資持股

(三) 股權分散情形

1. 普通股股權分散情形：每股面額10元。

112 年 3 月 28 日

持股分級	股東人數	持有股數	持有比率
1-999	1,229	220,633	0.16%
1,000-5,000	7,443	14,906,571	11.07%
5,001-10,000	981	7,680,678	5.71%
10,001-15,000	290	3,754,649	2.79%
15,001-20,000	182	3,370,863	2.50%
20,001-30,000	153	3,954,171	2.94%
30,001~50,000	110	4,291,328	3.19%
50,001-100,000	72	4,907,856	3.65%
100,001-200,000	37	4,808,940	3.57%
200,001-400,000	23	6,226,374	4.63%
400,001-600,000	8	3,883,605	2.89%
600,001-800,000	4	2,764,477	2.05%
800,001-1,000,000	3	2,832,210	2.10%
1,000,001 股以上	17	71,007,399	52.75%
合計	10,552	134,609,754	100.00%

2. 特別股股權分散情形：不適用。

(四) 主要股東名單

112 年 3 月 28 日

主要股東名稱 ＼ 股份	持有股數(股)	持股比例(%)
林英俊	10,013,283	7.44%
廣穎有限公司	9,796,727	7.28%
岱宇國際股份有限公司(庫藏股)	8,963,000	6.66%
銓烽投資股份有限公司	8,111,882	6.03%
合宜興投資有限公司	6,653,725	4.94%
永衡投資股份有限公司	6,318,057	4.69%
智霖投資股份有限公司	6,318,057	4.69%
佳尼特股份有限公司	2,455,000	1.82%
海德資產管理股份有限公司	1,941,000	1.44%
楊琇羽	1,690,015	1.26%

(五) 最近二年度每股市價、淨值、盈餘、股利及相關資料

單位：新台幣元

項目＼年度			110 年度	111 年度
每股市價	最高		131.00	56.50
	最低		51.50	34.30
	平均		85.05	42.30
每股淨值	分配前		34.47	29.43
	分配後		31.97	28.93
每股盈餘	加權平均股數(仟股)		126,743	125,706
	每股盈餘	調整前	3.48	(0.61)
		調整後(註 1)	3.47	—
每股股利	現金股利		2.50	0.50
	無償配股	盈餘配股	-	-
		資本公積配股	-	-
	累積未付股利		-	-
投資報酬分析	本益比(註 2)		24.44	(69.34)
	本利比(註 3)		34.02	84.60
	現金股利殖利率(註 4)		2.94%	1.18%

註 1：111 年度股利尚待 112 年股東會決議後再行分配。
註 2：本益比=當年度每股平均收盤價/每股盈餘。
註 3：本利比=當年度每股平均收盤價/每股現金股利。
註 4：現金股利殖利率=每股現金股利/當年度每股平均收盤價。

(六) 公司股利政策及執行狀況

1. 公司章程所訂之股利政策：

依本公司章程規定，本公司年度總決算如有盈餘，應先提繳稅款、彌補歷年累積虧損，次提 10%為法定盈餘公積，並依法令或主管機關規定提撥或迴轉特別盈餘公積，如尚有盈餘，其餘額再加計以前年度累積未分配盈餘由董事會擬具分派議案，提請股東會決議後分派之。

本公司股利政策以配合整體經營環境及產業成長特性，並通盤考量未分配盈餘、資本公積、財務結構及營運狀況等因素來分配，以求穩定經營發展，並保障投資人權益。盈餘分配以不低於當年度可分配盈餘之百分之十，惟可分配盈餘低於實收資本額百分之一時，可決議全數轉入保留盈餘不予分配。股東紅利之分派得以現金紅利或股票紅利之方式為之，其中現金紅利之發放以不低於當年度股東紅利(包含現金紅利及股票紅利)之百分之十為限，惟每股發放現金股利不足一元時，得全數發放股票股利。

2. 本年度已(擬)議股利分配情形：

本公司 111 年度盈餘分配案，業經 112 年 3 月 23 日董事會決議通過，股東紅利新台幣 62,813,377 元，每股配發現金股利 0.5 元，分派採元以下無條件捨去計算方式。

有關 111 年度之盈餘分配案，上述現金股利已由董事會決議分配，其餘尚待預計於 112 年 5 月 26 日召開之股東會決議。

(七) 本次股東會擬議之無償配股對公司營業績效及每股盈餘之影響：本公司無須公開111年度財務預測資訊，故不適用。

(八) 員工酬勞及董事、監察人酬勞

1.公司章程所載員工、董事及監察人酬勞之成數或範圍：

依現行章程規定，本公司應以不低於當年度獲利狀況之1%分派員工酬勞及應以不超過當年度獲利狀況之5%分派董事酬勞，但公司尚有累積虧損時，應予彌補。前項所稱之當年度獲利狀況係指當年度稅前利益扣除分派員工酬勞及董事酬勞前之利益。員工酬勞及董事酬勞之分派應由董事會以董事三分之二以上之出席及出席董事過半數同意之決議行之，並報告股東會。員工酬勞得以股票或現金為之，其發放對象包含符合一定條件之從屬公司員工。

2.本期估列員工、董事及監察人酬勞金額之估列基礎、以股票分派之員工酬勞之股數計算基礎及實際分派金額若與估列數有差異時之會計處理：

董事會通過分派員工酬勞及董監酬勞金額有變動，其差異金額應依會計估計變動處理，列為次年度損益，不影響已承認之財務報告案。

3.董事會通過分派酬勞情形：

(1) 以現金或股票分派之員工酬勞及董事酬勞金額。若與認列費用年度估列金額有差異，應揭露差異數、原因及處理情形。

本公司111年度扣除分配員工及董事酬勞後為稅前淨損，依照公司章程第二十四條規定且於12年3月23日於董事會決議通過，當年無獲利狀況不予分派員工酬勞與董事酬勞。員工酬勞實際分派金額與估列金額有差異時，依估計變動處理。

(2) 以股票分派之員工酬勞金額占本期稅後純益及員工酬勞總額合計數之比例：本次擬分派之員工酬勞係全數以現金發放，故不適用。

4.股東會報告分派酬勞情形及結果：本公司111年度盈餘分配案，俟提報112年5月26日股東會。

5.前一年度員工酬勞及董事、監察人酬勞之實際配發情形(包括配發股數、金額及股價)、其與認列員工酬勞及董事、監察人酬勞有差異者並應敘明差異數、原因及處理情形：員工酬勞5,518,368元及董事酬勞2,000,000元，業已全數以現金發放。本公司實際分派與認列數並無差異。

(九) 公司買回本公司股份情形：

1. 依據證券交易法第二十八條之二及上市上櫃買回本公司股份辦法之規定辦理。
2. 轉讓股份予員工擬自有價證券集中市場買回本公司股份，其買進股份之相關事項如下:

(1) 公司買回本公司股份情形(已執行完畢者)

買回期次	**第一次**	**第二次**
買回目的	轉讓股份予員工	轉讓股份予員工
買回期間	106/12/22~107/02/21	109/02/27~109/03/20
買回區間價格	40.45元~44.80元	30.15元~36.97元
已買回股份種類及數量	普通股/4,000,000股	普通股/3,000,000股
已買回股份金額	172,339,773元	104,927,035元
已買回數量占預定買回數量之比率(%)	100%	100%
已辦理銷除及轉讓之股份數量	4,000,000股	428,000股
累積持有本公司股份數量	8,963,000股	8,963,000股
累積持有本公司股份數量占已發行股份總數比率(%)	6.68%	6.68%
買回期次	**第三次**	**第四次**
買回目的	轉讓股份予員工	轉讓股份予員工
買回期間	109/03/20~109/05/19	110/09/30~110/11/29
買回區間價格	31.44 元~32.93 元	60.10 元~66.40 元
已買回股份種類及數量	普通股/1,565,000 股	普通股/2,488,000 股
已買回股份金額	50,663,964 元	156,988,000 元
已買回數量占預定買回數量之比率(%)	34.78%	62.20%
已辦理銷除及轉讓之股份數量	0 股	0 股
累積持有本公司股份數量	8,963,000 股	8,963,000 股
累積持有本公司股份數量占已發行股份總數比率(%)	6.68%	6.68%
買回期次	**第五次**	
買回目的	轉讓股份予員工	
買回期間	111/05/12~111/07/11	
買回區間價格	39.38 元~42.16 元	
已買回股份種類及數量	普通股/2,338,000 股	
已買回股份金額	96,415,064 元	
已買回數量占預定買回數量之比率(%)	77.93%	
已辦理銷除及轉讓之股份數量	0 股	
累積持有本公司股份數量	8,963,000 股	
累積持有本公司股份數量占已發行股份總數比率(%)	6.68%	

二、 公司債辦理情形：

(一) 公司債辦理情形:

單位:新台幣仟元

公司債種類	國內第二次有擔保轉換公司債	
發行(辦理)日期	109.8.24	
面額	新台幣 100 仟元	
發行及交易地點	櫃檯買賣中心(上櫃)	
發行價格	依面額發行	
總額	新台幣 600,000 仟元	
利率	票面利率為 0%	
期限	年期：三年　到期日：112 年 8 月 24 日	
保證機構	永豐商業銀行股份有限公司	
受託人	國泰世華商業銀行股份有限公司	
承銷機構	統一綜合證券股份有限公司	
簽證律師	邱雅文律師	
簽證會計師	勤業眾信聯合會計師事務所 陳招美會計師、謝建新會計師	
償還方法	除本轉換公司債之持有人依本辦法第十條轉換為本公司普通股，或依本辦法第十八條行使賣回權，或本公司依本辦法第十七條提前贖回，或由證券商營業處所買回註銷者外，到期時依債券面額以現金一次償還。	
未償還本金	新台幣 424,100 仟元	
贖回或提前清償之條款	請詳發行及轉換辦法第十七條及第十八條	
限制條款	不適用	
信用評等機構名稱 評等日期 公司債評等結果	無	
附其他權利	截至年報刊印日已轉換(交換或認股)普通股，海外存託憑證或其他有價證券之金額	新台幣 175,900 仟元
	發行及轉換(交換或認股)辦法	請參閱本次發行及轉換辦法
發行及轉換、交換或認股辦法、發行條件對股權可能稀釋情形及對現有股東權益影響	轉換公司債在債權人未要求執行轉換權利前，對公司並無股權稀釋作用，債權人在可轉換期間內可選擇對其較有利之時間點進行轉換，因此對股權稀釋具有遞延之效果。 隨著轉換公司債轉換為普通股時，除了將會降低負債外，亦會增加股東權益，進而提高每股淨值，因此就長期而言對現有股東權益較得以保障。	
交換標的委託保管機構名稱	不適用	

單位:新台幣仟元

公司債種類	國內第三次無擔保轉換公司債	
發行(辦理)日期	110.6.28	
面額	新台幣 100 仟元	
發行及交易地點	櫃檯買賣中心(上櫃)	
發行價格	依面額發行	
總額	新台幣 1,000,000 仟元	
利率	票面利率為 0%	
期限	年期：三年　到期日：113 年 6 月 28 日	
保證機構	永豐商業銀行股份有限公司	
受託人	國泰世華商業銀行股份有限公司	
承銷機構	統一綜合證券股份有限公司	
簽證律師	邱雅文律師	
簽證會計師	勤業眾信聯合會計師事務所 謝建新會計師、陳招美會計師	
償還方法	除本轉換公司債之持有人依本辦法第十條轉換為本公司普通股，或依本辦法第十八條行使賣回權，或本公司依本辦法第十七條提前贖回，或由證券商營業處所買回註銷者外，到期時依債券面額以現金一次償還。	
未償還本金	新台幣 1,000,000 仟元	
贖回或提前清償之條款	請詳發行及轉換辦法第十七條及第十八條	
限制條款	不適用	
信用評等機構名稱 評等日期 公司債評等結果	無	
附其他權利	截至年報刊印日已轉換(交換或認股)普通股，海外存託憑證或其他有價證券之金額	無
	發行及轉換(交換或認股)辦法	請參閱本次發行及轉換辦法
發行及轉換、交換或認股辦法、發行條件對股權可能稀釋情形及對現有股東權益影響	轉換公司債在債權人未要求執行轉換權利前，對公司並無股權稀釋作用，債權人在可轉換期間內可選擇對其較有利之時間點進行轉換，因此對股權稀釋具有遞延之效果。 隨著轉換公司債轉換為普通股時，除了將會降低負債外，亦會增加股東權益，進而提高每股淨值，因此就長期而言對現有股東權益較得以保障。	
交換標的委託保管機構名稱	不適用	

(二) 轉換公司債資料:

單位：新台幣元

公司債種類		國內第二次有擔保轉換公司債	
項目 \ 年度		111 年	當年度截至 112 年 3 月 28 日
轉換公司債市價	最高	110.15	103.50
	最低	100.05	100.30
	平均	103.90	102.15
轉換價格		89.90	
發行（辦理）日期及發行時轉換價格		109 年 8 月 24 日發行時轉換價格：89.90	
履行轉換義務方式		發行新股	
公司債種類		國內第三無擔保轉換公司債	
項目 \ 年度		111 年	當年度截至 112 年 3 月 28 日
轉換公司債市價	最高	105.00	100.20
	最低	95.80	99.15
	平均	102.45	99.80
轉換價格		100.60	
發行（辦理）日期及發行時轉換價格		110 年 6 月 28 日發行時轉換價格：100.60	
履行轉換義務方式		發行新股	

三、 特別股辦理情形：無。

四、 海外存託憑證之辦理情形：無。

五、 員工認股權憑證辦理情形：

(一) 公司尚未屆期之員工認股權憑證揭露至年報刊印日止辦理情形及對股東權益之影響:

員工認股權憑證種類	第一次(期)員工認股權憑證
申報生效日期及總單位數	106年5月18日 4,000,000單位
發行(辦理)日期	106年12月21日
已發行單位數	4,000,000
尚可發行單位數	-
發行得認購股數占已發行股份總數比率	4.30%
認股存續期間	6年
履約方式	發行新股
限制認股期間及比率(%)	屆滿2年，認購50%/屆滿3年，認購75%/屆滿4年，認購100%
已執行取得股數(股)	1,783,500
已執行認股金額(元)	68,659,350
未執行認股數量	1,285,500股
未執行認股者其每股認購價格	34.9元
未執行認股數量占已發行股份總數比率	0.96%
對股東權益影響	本公司發行員工認股權憑證，係為吸引及留任公司所需專業人才，並激勵員工、提升員工向心力，以共同創造公司之股東之利益。

註1:本公司發行第一次員工認股權憑證，經金融監督管理委員會106年5月18日金管證發字第1060017456號函核准發行4,000,000單位，每單位可認購股數為1股。

(二) 累積至年報刊印日止取得員工認股權憑證之經理人及取得認股權憑證可認股數前十大員工姓名、取得及認購情形:

	職稱	姓名	取得認股數(仟股)	取得認股數量占已發行股份總數比率	已執行				未執行			
					認股數量(仟股)	認股價格	認股金額	認股數量占已發行股份總數比率	認股數量(仟股)	認股價格	認股金額	認股數量占已發行股份總數比率
經理人	顧問	王景聰	4,000	2.98%	1783	38.5	68,659	1.33%	1,285	34.9	44,864	0.96%
	總經理	陳明男										
	執行長	丁平頤(註)										
	執行副總	吳美華										
	執行副總	李基榮										
	副總	羅登義										
	副總	王鴻猷(註)										
	技術長	Brian Keith Murray										
	副總	徐麗雯										
	副總	黃鉉富										
	副總	邱源聲										
	副總	黃郁之										
	協理	柯玟瑜(註)										
	協理	李美玉										
	協理	林新保										
	協理	吳淑美										
	協理	李哲榮										
	協理	林威旭										
	協理	林祈均(註)										
	協理	劉于菁										
	副總	林世傑										
	海外子公司總經理	陳鼎中										
	海外子公司董事長	陳顯明										
	海外子公司副總	許火銀										

註:副總王鴻猷107.7.6離職、執行長丁平頤108.06.25職務調整、協理柯玟瑜108.12.31離職、協理林祈均109.2.3離職

六、 限制員工權利新股辦理情形：無。

七、 併購或受讓他公司股份發行新股辦理情形：無。

八、 資金運用計劃執行情形：本公司截至年報刊印日止並無資金運用計畫尚未完成或計劃已完成但效益尚未顯現之情形。

伍、營運概況

一、 公司之經營

(一) 業務內容

1. 業務範圍

(1) 公司所營業務之主要內容：

(2) CA02990 其他金屬製品製造業

CC01040 照明設備製造業

CC01080 電子零組件製造業

CC01990 其他電機及電子機械器材製造業

CD01050 自行車及其零件製造業

CF01011 醫療器材製造業

CH01010 體育用品製造業

CN01010 家具及裝設品製造業

F108031 醫療器材批發業

F109070 文教、樂器、育樂用品批發業

F205040 家具、寢具、廚房器具、裝設品零售業

F208031 醫療器材零售業

F209060 文教、樂器、育樂用品零售業

F219010 電子材料零售業

F401010 國際貿易業

J801030 競技及休閒運動場館業

ZZ99999 除許可業務外，得經營法令非禁止或限制之業務

(3) 營業比重

單位：新台幣仟元；%

年度 項目	110 年度		111 年度	
	金額	營業比重	金額	營業比重
電動跑步機	5,806,638	49.45%	3,254,691	45.70%
橢圓機	2,286,908	19.48%	984,170	13.82%
健身車	1,398,360	11.91%	799,705	11.23%
家具	1,015,807	8.65%	911,149	12.79%
其他	1,234,368	10.51%	1,172,696	16.46%
合計	11,742,081	100.00%	7,122,411	100.00%

(4) 目前之商品及服務項目

本公司目前之主要產品為電動跑步機、橢圓機、健身車等健身器材、醫療復健器材及輕量型健身器材之開發、製造及銷售。計畫開發之新產品：

研發計劃	應用領域
人體工學模擬攀岩有氧訓練機	近來物聯網概念掀起熱潮，而穿戴型裝置技術亦逐漸成熟。目前已計畫研發結合物聯網概念與穿戴型裝置之各式運動器材，使運動器材周邊硬體配備與軟體運算、運動計畫、健康狀態監控都有革命性的改變。

研發計劃	應用領域
阿茲海默症預防訓練機	目前業界高階產品皆以交流(AC)變頻為主流，但因 AC 變頻系統搭配於較低速度效能較差，動力輸出較不穩定。透過新 DC 無刷馬達及配有高效能處理器之 DC 變頻系統的重新搭配來達成全速度效率的穩定，進而達到節能省電的效果。
醫療級生理回饋復健踏步機	完成開發後可讓消費者下載 APP 程式，用於連結運動器材做運動規劃及紀錄，並與管理後台透過藍芽連線取得運動模式及銷售分佈與產品適用之可靠度等數據分析。藉此 APP 程式可使未來產品設計、行銷及生產都能更加貼近實際使用者的需求。
高精度阻力控制飛輪機	目前市面上的平衡評估系統都是採用非常昂貴的測力板，以致於大部分的醫院都只能採用不客觀的人為評估。該公司規劃將使用 MS Kinect 提供平價的平衡評估系統解決方案，讓中小型的醫院甚至復健診所都能夠普及運用。 延續前面的系統，加上足部感測器做為進一步高精度的感測應用，對於量測精度以及應用層面都會大幅增加。

2. 產業概況

(1) 運動器材

隨著經濟發展，現代人的生活富裕、物質充足，因此引發了諸多肥胖、免疫力下降等問題，加上人口結構高齡化發展，使得健康意識逐漸抬頭，對於運動養生之重視程度大幅增加，歐美國家運動風氣盛行；運動健身活動已在現代人生活中占有一定比重，不受天候及時間限制影響之室內運動健身器材，可提供使用者在無法從事戶外運動或是健身訓練時，可在家中或健身中心等室內從事健身活動，因此健身器材在運動休閒產業中扮演著極度重要的角色。

健身器材依據使用場所及設計耐用性之不同，可區分為家用市場及商用市場。

A. 家用市場

居家使用之健身器材，主要針對家庭健身保健市場。由於此類器材大多供固定使用者操作，其產品特色通常為體積小、重量輕、功能簡單、產品耐久性及價格相對較商用市場低，且主要透過運動器材專賣店及大型連鎖賣場銷售給終端消費者。

B. 商用/輕商用市場

商用健身器材主要擺放於飯店、健身中心、俱樂部及醫療復健等場所，供不固定使用者操作，故有功能多樣化、產品品質高，以及價格和耐用性較高之特性，產品設計更加著重於外觀樣式及美觀程度，主要透過商業銷售管道提供至上述商用場合使用；另輕商用市場則多用於社區、學校等小型健身房。

根據市場研調機構Statista統計資料顯示，2016年全球健身器材之市場規模首次突破百億美元大關，達到105.04億美元，並在COVID-19疫情爆發的前一年2019年成長至117.26億美元，然而在COVID-19大流行期間，各國陸續祭出防疫規範，保持社交距離和封鎖，以防止病毒傳播，健身房被迫關閉，商用健身器材需求大幅減少，使得2020年整體健身器材市場規模較上一年減少26.53億美元，隨著2021年及2022年COVID-19疫情逐漸趨緩，防疫措施陸續解除，商用市場復甦，2021年及2022年整體健身器材市場規模分別成長到102.29億美元及112.86億美元，並預估2023年市場規模可恢復至疫情前之水準，而2028年整體市場規模將可望達到144.46億美元。

全球健身器材市場規模

資料來源：Statista，2023 年。

在COVID-19大流行期間，為防止群聚感染，各國陸續祭出防疫規範，保持社交距離和封鎖，世界各地的民眾被迫待在家中，產生遠端工作及居家健身等新生活型態，加上許多健身教練、健身房及健身俱樂部開始提供線上教練課程，使得居家健身日益普及，同時也刺激家用健身器材的需求，而根據e Business Research Company研究預估，2020年全球家用健身器材規模年增率高達40%，家用健身器材產業也成為2020年全球疫情衝擊下，除了資通訊品項等遠距概念產品外，少數營收能大幅成長的產業。

健身器材產業與國家經濟發展及人口結構有非常高度的相關性，從區域觀察，北美及歐洲目前是全世界運動健身器材的最主要需求市場，兩者市佔率合計接近6成，北美市場主要包含美國及加拿大，歐洲地區則以德國、英國及法國為主，相關資料也顯示健身器材需求市場存在高度集中特性。

北美市場

美國為全球健身器材最大單一市場，根據美國運動與健身產業協會（Sport & Fitness Industy Asscoiation，SFIA）統計指出，2014年美國健身器材市場規模已來到50億美元，而2018年及2019年則分別來到53.7億美元及55.46億美元，再依應用市場觀察，美國健身器材係以家用市場為主，佔比高達七成，家用市場約為商用市場兩倍左右，每年家用市場規模約在40億元左右，而2021年美國家庭用健身器材的銷售總額達到64億美元，與疫情前相比，市場規模增長了60%以上。

據Research and Markets指出，北美為全球健身器材最大單一市場，預計2022至2028年的複合年成長率為2.13%。另外，2021年家用市場規模達60億美元，預計2031年北美家用健身器材市場將達到87億美元之規模，複合年成長率為3.8%，相關資料也顯示其需求市場正在持續茁壯。

歐洲市場

Triton Market Research報告中指出，以歐洲區健身市場營收排名，前三名依序分別為德國、英國與法國。其中依據Eurostat的統計數據，歐洲區的成人過重及肥胖盛行率大幅增加，導致了健身文化的興起。據Research and Markets指出，預計2022至2028年歐洲健身市場的複合年成長率為3.78%。

另根據Data Bridge Market Research產業報告中預測，歐洲健身器材市值預期於2028年將增加至美金91億元的規模，2021年至2028年的年複合成長率約為6.2%。運動相關APP

歐洲市場預期於2028年將增加至美金73億元的規模，2021年至2028年的年複合成長率約為24.6%。

其他市場

Triton Market Research報告中指出，以歐洲區健身市場營收排名，前三名依序分別為德國、英國與法國。其中依據Eurostat的統計數據，歐洲區的成人過重及肥胖盛行率大幅增加，導致了健身文化的興起。據Research and Markets指出，預計2022至2028年歐洲健身市場的複合年成長率為3.78%。另根據Data Bridge Market Research產業報告中預測，歐洲健身器材市值預期於2028年將增加至美金91億元的規模，2021年至2028年的年複合成長率約為6.2%。運動相關APP歐洲市場預期於2028年將增加至美金73億元的規模，2021年至2028年的年複合成長率約為24.6%。

根據Data Bridge Market Research相關產業報告指出，亞太健身器材市值預期自2022年至2029年年複合成長率8.3%。運動相關APP亞太市場預期於2028年將增加至美金74億元的規模，2021年至2028年的年複合成長率約為28.8%。而中東及非洲地區運動相關APP市場於2028年將增加至美金8億元的規模，2021年至2028年的年複合成長率約為19.5%。

(2) 戶外休閒家具

全球戶外休閒家具之需求主要以歐美國家為主，由於歐美國家經濟發展程度較佳，國民年均所得高，對戶外休閒家具具有足夠之消費能力，且歐美人士較重視生活品質，並追求休閒生活之舒適度，所居住之房屋多具有庭院或露台可擺放戶外休閒家具，故目前市場上之主要消費群體仍以歐美家庭為最大宗。

消費者所購買之戶外休閒家具最早為一整套桌椅組，現階段除傳統桌椅組合之外，亦發展出遮陽傘座、帳棚及鞦韆椅等相關用品。由於戶外休閒家具擺放在室外，其使用環境將受到氣候條件的影響，而歐美國家四季分明，當冬季結束，氣溫開始回暖時，消費者對於戶外休閒家具之需求即逐步上升，其購買旺季集中於春季末端及整個夏季。各大通路賣場為配合民眾購置或汰換戶外休閒家具之需求，每年約在第一季末開始銷售戶外休閒家具產品，銷售期間將持續至夏季結束為止，生產旺季集中於每年10月至隔年4月。受上述季節性之影響，該行業之淡旺季較為明顯。

由於戶外休閒家具長期擺放於戶外，容易受到氣候的影響而減短使用壽命，再者，消費者所喜好之花色及款式變化快速，故戶外休閒家具產品之生命週期並不長。根據美國戶外休閒家具專業研究機構Casual Living對美國消費者之調查，消費者平均約使用2-4年後即會汰換原有之戶外休閒家具，因此製造商需不斷推陳出新以滿足消費者需求。該行業發展至今已趨成熟穩定，未來戶外休閒家具之主要市場仍將集中於美國、加拿大及歐洲等國家，該地區已形成穩定市場規模，市場成熟度較高。而除了歐美國家對戶外休閒家具之需求外，現階段亦有亞洲、大洋洲、非洲及南美洲等新興市場，雖新興市場對戶外休閒家具之需求量不如歐美等國，但該區市場成長空間較大，未來將可帶動全球戶外休閒家具產業之持續成長，根據Data Bridge Market Research戶外家具產業報告指出2021至2028年全球戶外家具市場的複合年成長率為6.1%，市場規模將成長至299.8億美元，而亞太地區在未來幾年將保持高速成長，當中包含中國大陸、馬來西亞、南韓、新加坡及印度。

3. 產業上、中、下游的關聯性

(1) 運動器材

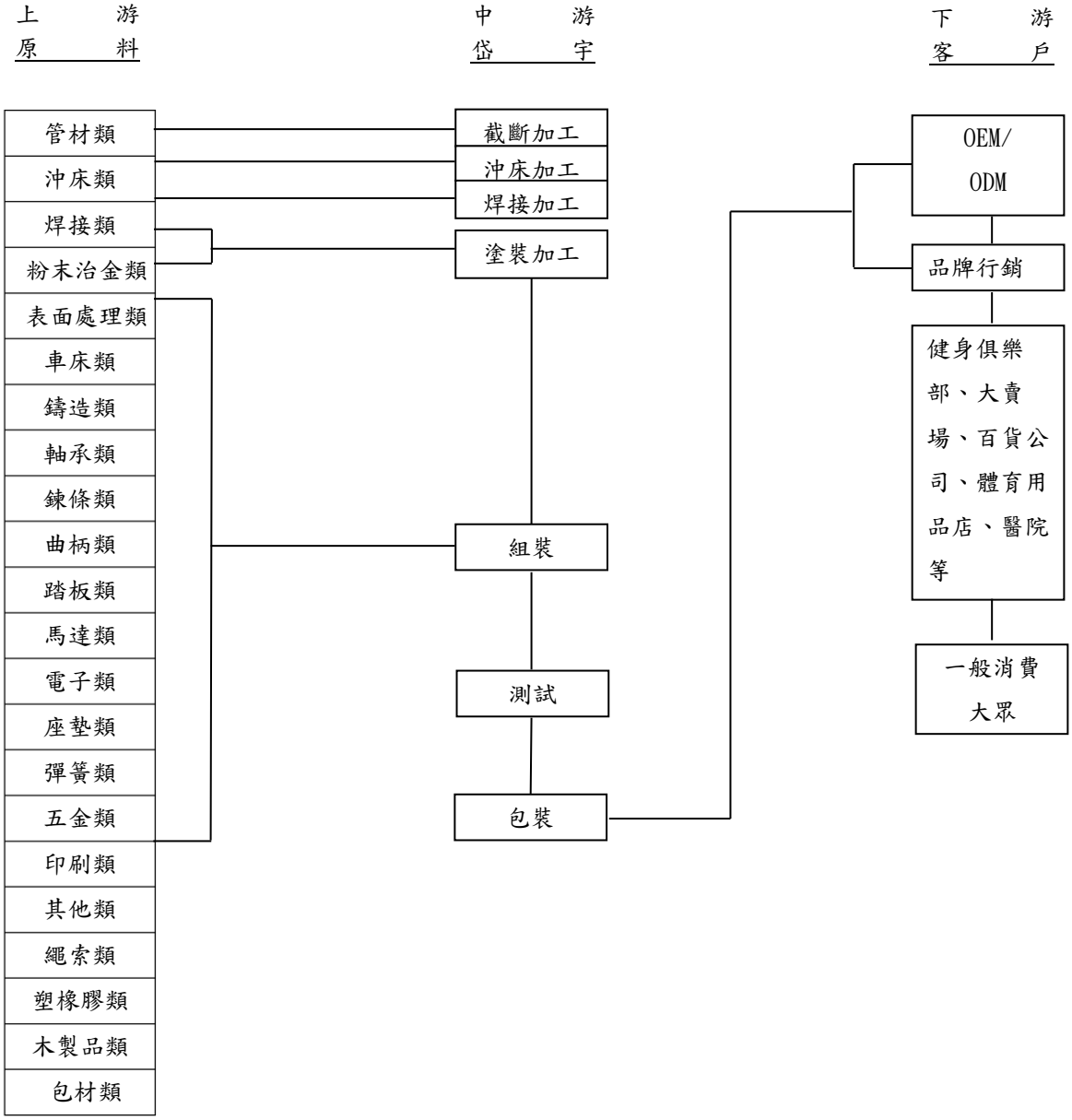

(2) 戶外休閒家具

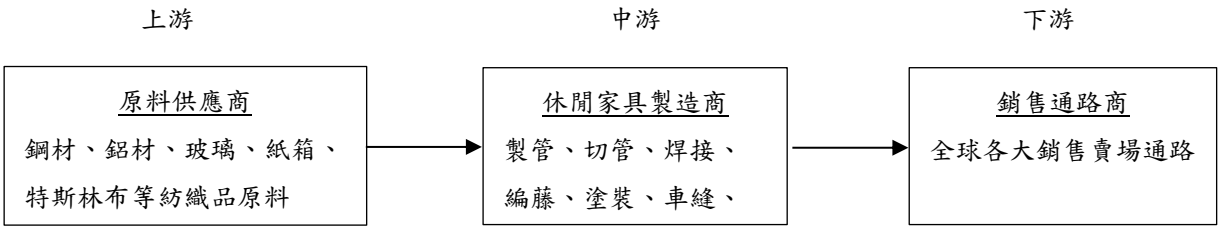

4.產品發展趨勢

(1) 運動器材

過往之健身器材使用者多基於鍛鍊肌肉或控制體重之健身動機，但隨著科技、經濟進步及高齡化社會之影響，已有愈來愈多的使用者基於其他理由而投入健身活動。隨著生產技術之精進與健身器材之普及，家用與商用健身器材之差異愈漸模糊，當今消費者多以功能及品質為導向，採購符合自身實際需求之健身器材。根據美國運動醫學會發布《2021年全球健身運動趨勢調查》報告指出，隨居家健身新生活常態化、科技技術提升普及，預估今年全球的健身運動將朝線上培訓、可穿戴技術、體重訓練、戶外活動及高強度間歇訓練等趨勢發展。茲就近年健身器材產業供需情形，推估未來產業發展趨勢如下：

A. 低負荷健身器材

隨著銀髮族與婦女運動意識提高，年齡45 歲以上的健身器材使用人口持續增加，為提供如銀髮族、兒童、上班族、女性、殘障、復健患者、特殊病患(膝關節炎、心臟病)等不同的族群及年齡層使用者均能健康運動的健身器材，以防止運動傷害的發生，低負荷健身運動被廣泛提倡。而能提供符合這種低負荷健康運動需要的客製化健身器材，將更受青睞。

B. 走向人性化與個人化設計

為能讓使用者在最舒適且安全的狀態下運動，健身器材逐漸融入科技設計，改變以往鋼鐵、堅硬的外觀，各個細節部分朝著符合人體工學的需求，而設計更容易操作使用之結構。而具有人性化與個人教練功能的機型，除能掌握使用者個人的體能需求，從時間的控制、運動量的消耗，提供運動目標區間與運動方式之選擇外，亦透過器材漸進引導，提供使用者達到健身運動的功效，及激勵使用者持續使用之目的。

C. 整合電子科技發展

相較於消費性電子產品之日新月異，健身器材整合電子產品之程度尚有進步空間。由於電子產品之技術進步且價格實惠，使用電子科技輔助及監控健身運動之訓練過程將更為普及。更為強調程式控制、身體狀況監控、即時資訊回饋等功能之新世代產品，將考驗健身器材業者之電子科技整合能力

D. 環保節能化

伴隨著地球暖化、氣候變遷、能源耗竭，人們對於節能減碳的環保意識日漸抬頭，人們不見得可以在生活上的每件事情做到節能減碳，然而在花錢買消費品或奢侈品的同時可以顧慮到碳足跡的減少，如何省電力、省重量、省耗材、省零件、省組裝，可使產品本身得到一定的認可，心態上亦可得到慰藉。

(2) 戶外休閒家具

戶外休閒家具需求量主要受到消費者使用需求、生活習慣及使用環 境等因素影響。由於該產品擺放於室外，將受氣候影響而使其耐用年限縮短，且每年市場上之流行趨勢不同，消費者喜好亦可能隨之改變，遂使得戶外休閒家具產品之更新率較高。

5.產品競爭情形

(1) 運動器材

健身器材產業已進入成熟期階段，產品需求集中度高，品牌效應的影響力增加，品牌集中度有愈來愈高的趨勢，品牌間的競爭將改變產業競爭的本質與過去價格兩極化的現象，消費者在購買健身器材時，除了會以運動實際的需求做為購買考量因素之外，亦

重視品牌形象及產品的外觀設計。因此，廠商為滿足顧客需求並維持品牌形象，會在產品的外觀、規格設計與功能上不斷推陳出新，期望與競爭對手產生差異化的優勢，但這也相對的會造成產品的生命週期縮短。因此，要在健身產業中維持競爭力，除了通路的掌握，創新的研發及設計能力亦是關鍵因子之一。

由於美國仍為目前全球健身器材產業的最大消費市場，因此全球前十大的健身器材廠商大多是以美國公司為主。在競爭環境部份，健身器材市場分為家用、輕商用及商用產品，家用商品目前主要競爭對手除Icon Fitness及喬山外，各大中國廠商亦加入競爭；輕商用市場則為Landice、True Fitness及喬山；以商用市場來看則為Life Fitness、Technogym、Precor、Cybex及喬山。本公司係家用及商用之專業健身器材製造及銷售大廠，目前國內同性質廠商包括喬山、力山、東庚及明躍等，惟同業中除喬山及力山為上市公司，其餘規模有限。

為持續提昇產業競爭力，除了解全球市場需求與流行趨勢脈動，以掌握產品設計方向外，面對大陸低價生產成本及原物料價格持續飆漲的威脅下，持續保有國內現有的優勢，不斷研發創新產品附加價值與大陸產品區隔，以自有品牌的方式，提高國際行銷能力，發揮我國運動用品業在國際市場上的最大競爭優勢，並積極拓展全球商機。

(2) 戶外休閒家具

家具屬於傳統產業，設計及製造之技術已趨於成熟，在創新度上亦難有突破，既有之同業及新興業者持續投入，致使競爭廠商過多，使家具市場競爭更為激烈。本公司與委託生產之銷售客戶長期配合，該客戶係知名戶外家具集團，擁有國際品牌，重視原料採購、製造品質的監督與管控，每年參考市場消費趨勢開發多項家具新款，區隔市場，以穩定的價格及品質維持客戶的信賴，其中與北美大型連鎖通路商業務關係長久穩定。

(二) 技術及研發概況

1.所營業務之技術層次

本公司技術來源以公司研發團隊及國內上游廠商、市場需求、產業及學界研究機構之能量整合性發展為主，透過行銷人員、各國代理商及經銷商以就近市場之便，進一步瞭解產品之發展趨勢及新科技之應用，進行產品、技術之開發，必要時會聘請相關顧問諮詢意見及與學校及研究機關合作相關技術培訓課程或進行產品測試分析，使整體產品開發效率與效果較競爭對手有效。

在產品設計規劃階段，針對市場及消費者需求進行評估，並依據產品競爭分析，並在國際市場所訂定之標準規範下，如：CE、EN、GS、EMC&LVD 及 UL/CSA等進行設計；同時也經由全球各地之經銷商、代理商進行市場調查，以了解新產品之市場接受度，確保新產品正式量產是符合市場期望。

2.所營業務之研究發展

由行銷、業務、研發人員提出新產品開發案，再依高層主管開會討論其可行性，通過後委派專案負責人及研發團隊進行：A.產品規格及功能確定 B.機械外型、電子軟硬體設計及機電整合之整體性 C.新技術之應用 D.產品樣品試做、測試關鍵零組件/技術的開發等設計，使產品之功能規格可行性提高，減少設計修改，並將設計過程之資料加以保存。

本公司迄今已申請或通過專利與認證包含台灣、大陸、美國、歐盟等，截至112年3月底為止，共取得國內外約119項專利權(包含發明、新型以及新設計三類)，同時申請中的專利數有1項。而擁有的商標權更是多達約200餘項。

本公司研發所投入的設備有SolidWorks工業設計軟體、COSMOS應力分析軟體、洛式硬度

試驗機、鹽霧試驗機、震動試驗機、拉力試驗機、扭力測試機、衝擊試驗機、微電腦動態疲勞試驗機、恆溫恆濕試驗機、馬達動力測試機、靜電槍測試設備。

3.最近年度及截至年報刊印日期止投入之研發費用

單位：新台幣仟元

年度 項目	111 年度 (經會計師查核後)	112 年第一季 (自結數)
研發費用	108,315	26,204
營業收入淨額	7,122,411	2,228,761
研發費用占營收淨額比率	1.52%	1.18%

4.最近年度及截至年報刊印日期止開發成功之技術或產品

(1).摺疊式橢圓機

(2).全視角多媒體觸控橢圓機

(3).全視角多媒體觸控健身車

(4).划船訓練機

(5).全視角多媒體觸控懶人車

(三) **業務發展計畫**

本公司為因應未來產業發展及整體經濟環境趨勢，藉由訂定各項計畫以規劃公司未來經營方向，進而提升競爭力。茲就本公司短期及長期業務發展計畫概要說明如下：

1. 短期發展計畫

(1) 行銷政策

A. 建立電子商務行銷工具以增加實體通路外之市佔率。

B. 加強第三方銷售平台素材及搜尋引擎資源以提昇各國當地品牌曝光度。

C. 持續開發各國品牌代理商並同時建立品牌溝通平台。

D. 整合公司官方形象網站與粉絲專頁以提高公司在台形象並加強內銷商品露出。

E. 一致化設計全球實體通路行銷素材。

F. 持續建構全球健身器材與醫療器材之行銷通路並爭取合作夥伴加入集團運作。

G. 擬定Spirit Medical Systems Group系列產品的行銷規劃。

(2) 生產政策

A. 適度擴大產能及加強生產管理，以確保交貨準時、品質提升、成本改善。

B. 整合產業供應鏈，提升管理效率與品質信賴度，建立資訊分享機制，快速回應終端市場需求，降低庫存成本、提高附加價值。

(3) 研發政策

A. 積極開發SPIRIT、SOLE系列新機種，以增加消費者多元選擇性。

B. 開拓XTERRA及FUEL產品系列，提供消費者在一定品質下，實用且美觀的高性價比產品。

C. 加強與學界合作，並以異業結盟的方式，持續跨入醫療復健器材領域，開發銀髮族與行動不便者皆適用之產品。

D. 輕商用及商用機型系列新TFT系統之開發。

E. 操控儀表附加更豐富的娛樂連接之產品開發(APP軟體與3C產品之連接操控)。

2. 長期發展計畫

(1) 秉持「品牌、服務、創新」為公司經營的核心價值，以人的需求為出發點開發產品、創造價值，專注於提供消費者簡單、舒適及安全的產品，持續關注於提升人們更好的健康運動及休

閒生活品質。

(2) 提供給客戶的不再只是產品，還包含了品牌信念產品創意及售服經驗，進而提升與合作夥伴的關係；並以此為架構，繼續擴展自有品牌SPIRIT、XTERRA及FUEL與經銷品牌SOLE的國際市場市佔率。

(3) 持續致力於研發技術上的創新，並與學界合作，以跨足醫療復健器材領域的方式，延續公司的研發優勢，使公司的產品不僅可以造福一般人，亦可以造福行動不便者或家中的長輩，使每一個人都可以享受運動的樂趣，以便照顧更多需要幫助的人，畢竟要有健康的身體才會有好的生活品質。

二、 市場及產銷概況

(一) 市場分析

1.公司主要商品（服務）之銷售（提供）地區

單位：新台幣仟元；%

銷售區域＼年度		110年度		111年度	
		銷售金額	%	銷售金額	%
內銷		160,319	1.37%	137,187	1.93%
外銷	美洲	9,274,861	78.99%	5,131,274	72.04%
	中國大陸	299,035	2.55%	282,226	3.96%
	歐洲	1,484,560	12.64%	1,151,426	16.17%
	其他	523,306	4.45%	420,298	5.90%
營業收入淨額合計		11,742,081	100.00%	7,122,411	100.00%

2.市場佔有率

(1) 健身器材

本公司長期專注於健身器材之開發、製造及銷售，其中又以家用及輕商用產品為主，因疫情之影響助於推升本公司市占率，本公司推估應為國內第一大家用健身器材出口商。由於目前尚無商業或學術機構提供相關市場規模統計，可供計算本公司之市場佔有率，僅由經濟部統計處之室內健身器材銷售值統計資料推估約略市場佔有率，如下表：

單位：新台幣仟元；%

年度	本公司銷售值	台灣銷售值	市場占有率
107 年	3,289,437	21,585,083	15.24%
108 年	3,544,844	26,334,036	13.46%
109 年	8,485,910	35,329,563	24.02%
110 年	6,872,833	55,002,347	12.50%
111 年	2,728,902	15,360,624	17.77%

(2) 戶外休閒家具

戶外休閒家具產品隨使用材質不同，其銷售價格亦有相當差異，且同類型產品亦可能以數種不同價位作市場區隔，因此該行業各廠商之市佔率排名資料較不易統計。

3.市場未來之供需狀況與成長性

(1) 健身器材

科技與醫療的進步，帶來人類壽命的不斷延長；全世界趨勢關注的焦點從「活得久」轉向如何有品質地增齡。健康產業的發展，不只為人們帶來更好的生活，更蘊含無限商機，為此全球從政府到產業界紛紛投入健康經濟產業，以更多元創新的服務，滿足逐年成長的健康市場需求。健康促進服務產業包括「健康管理」、「飲食健康」、「運動健身」、「心靈健

康」四大主軸，運動健身器材類即是該產業未來發展重要的一環，開發的方向將不再侷限於青、壯年，而是中、老年及失能者，開發適合這些族群使用之產品，以較和緩、趣味、易於使用之特性為主，以滿足健康照護市場需求；此外，性別因素亦為引領消費趨勢力量之一，女性參與健身活動比男性積極的多，近幾年來女性運動員的優異表現，更助長女性使用健身機的風潮。

健身器材產業是以想要更健康、降低老化的現象為主，因此一般大眾皆可以成為客戶，屬於主動積極的產業。以全球年齡結構探討運動器材產業的未來產品，將朝向高開發潛力的塑身舒壓運動器材及具高經濟力的養生運動器材發展，此外，健身器材廠商往後應朝品牌、通路發展，加速研發多功能及特殊用途產品，以體適能的基礎概念設計產品，並多應用電子科技，強化整合行銷、創新價值，未來健身器材也將在這樣的發展趨勢下穩定成長。

全球健身器材市場主要集中在北美，約佔全球市場逾六成以上。在需求方面，根據美國市場調查研究機構Grand View Research的觀察，2006 年全球智慧健身市場營收規模約為 60 億美元，預估 2025 年將可上看約 300 億美元的營收規模；隨著居家健身日益盛行，根據研調機構TechNavio在 2022 年 9 月對於全球家用健身器材市場之推估，家用市場在 2022～2026 年增長 20.1 億美元，在該預測期間內將以 7.73%的年複合增長率增長。

(2) 戶外休閒家具

家具產業之興衰與房地產及建築相關產業通常具有緊密的連動關係，全球的家具貿易市場最主要進口國美國，隨著人口持續移入與經濟發展，房地產和建築業相關需求不斷擴增，家具市場因而長期穩健地成長。從美國家具需求角度來看，美國居民在家具類產品的消費支出占比保持相對穩定，近年美國個人家具類產品消費支出增長與個人總消費支出增長比率相持平，可見美國的家具需求度正隨著整體經濟發展穩定地持續擴張中。

在供給面上，美國本土家具廠商目前面臨亞洲進口家具的挑戰，進口主要國家為中國，其次為墨西哥，兩者約佔整體進口比率六成，另外分別有越南、馬來西亞及印尼等。中國家具產品分類和品種齊全，且市場貨源充足；越南則主力出口木製品，擁有低廉的成本及價格優勢；排名其後的馬來西亞和印尼，則主要是在木製家具生產行業中保有重要的地位。這些進口家具與美國當地製造商相比擁有較低廉的勞力成本及生產開銷，使其所生產的產品具有較佳的價格競爭優勢。

(二) 競爭利基

1. 掌握市場通路

(1) 擁有SOLE、SPIRIT、XTERRA及FUEL四個健身器材品牌，Dyaco Medical復健器材品牌，以及全球格鬥UFC授權品牌。

(2) 美國、加拿大、日本及中國大陸市場設有子公司，掌握市場通路及經銷據點，從研發、生產、銷售到售服一貫化作業，可迅速反應客戶需求並確切的掌握市場流行脈動，有助於自有品牌之推廣，築高競爭門檻。

(3) 國際市場有130多家合作伙伴，以合作的方式在地化經營，互助支援，降低直接經營成本。

2. 創新研發

(1) 從產品外觀設計、商業設計、機構設計、3D繪圖、2D製圖、電子工程、成品壽命測試到安規認證均有專業團隊負責，由於分工專業，一年可以開發10~20項新產品，並在6~12個月內完成開發上市。

(2) 掌握產品多項新型及新式樣之專利權，持續妥善運用各項專利之佈局，提高市場技術進入門檻。

(3) 與學術單位合作、產學交流、技術合作，使產品更多元化並富有創意。

(4) 有鑑於全球人口結構高齡化的趨勢，早在多年前岱宇就和國內外學術單位合作及大型復健照護中心策略合作，本公司在健身器材軟硬體的專業研發技術為基礎，領先同業打造出一系列高規格復健醫療器材。

3.生產製造效率

(1) 利用企業資源整合系統SAP的導入，使各部門作業得以整合，提升採購物料管理及生產製造之效率。

(2) 製程從切管、彎管、(自動)焊接、模作、烤漆到組裝全自主生產，不僅可以有效控制成本亦可以掌握產品品質與生產進度。

(3) 完善的品保系統，從進廠進料檢驗IQC、供應商品質工程管理SQE、製程品管IPQC、功能品質檢測FQC及成品抽檢OQC，以強化原物料及成品的品質控管。

(4) 無論在外觀設計、產品獨特性、製造效能、行銷通路及售後服務，本公司皆能在各個市場獨佔鰲頭，掌握流行趨勢與其他同業分庭抗禮。

4.發展遠景之有利，不利因素與因應對策

(1) 有利因素

A. 健康塑身之風氣之盛行，產業規模持續擴大

隨著嬰兒潮世代重視生活的品質，年輕族群重視身材之雕塑，各國政府提倡的預防保健醫學及鼓吹各項運動風潮，愈來愈多人重視休閒運動以及個人之身心靈健全發展，再加上全球暖化及反聖嬰現象日趨嚴重下，加入使用室內健身器材運動或休閒的人口將會持續成長。

B. 完善的供應鏈關係

與上游供應商長期合作並建立深厚的伙伴關係，對原物料供應，庫存及價格能有效地掌握並即時反映。

C. 掌握趨勢之創新設計能力

本公司有完整的產品開發系統，經驗豐富的行銷、業務、研發團隊，近百人的團隊並持續擴建中長期與專業設計公司合作，使每項產品的外觀設計有一定的水準，研發團隊亦長期鑽研機械，電子系統整合與創新之突破，以掌握關鍵技術，行銷業務也持續強化各市場的掌握度，掌握趨勢與流行時尚，使研發產品符合市場導向，拉大與競爭者之間的差異性。本公司是國內第一個成功將飛輪傳動系統移植到橢圓機上使用並在核心關鍵技術上取得設計專利的廠商，這不僅保障後續將飛輪系統移植到踏步機、跑步機等相關運動器材的可能性，還可使日後健身相關產品更加多樣化。

(2) 不利因素

A. 產品同質化

市場上同類型的產品相當多元，選擇太多，卻差異太少，產品之間的異質性已經化為同質性，一般消費者很難分辨的出產品的差異性為何。

因應對策：

a.強化市場行銷團隊，使市場變動資訊可以有效地被掌握，產品的開發方向亦符合市場趨勢與流行動態，以品牌定位突顯產品的差異性並策略性地提高產品的附加價值。

b.強化研發團隊陣容，開發獨特且具創意之產品，使消費者有多樣化且差異化之選擇，同時積極發展醫療復健器材領域之產品。

B. 競爭者多，削價競爭

由於產業規模持續擴大，愈來愈多的跨業競爭者(如：自行車產業，醫療產業)及大陸廠商以大量模仿或削價的方式加入戰局，競爭相對激烈。

因應對策：

a.以品牌增加產品辨識度與客戶忠誠度，提供客戶完整的商務解決方案(包含行銷、產品、售服的經驗整合)，不僅可以連結各地代理商的力量共同作戰，亦可使消費者不易以單純的價格來進行購買決策。

b.於潛力市場尋求策略聯盟的合作對象。

c.不斷研發新的產品，以產學合作或異業結盟的方式開發新技術，增加新產品製作的進入門檻，使競爭者不易模仿。

C. 生產成本不斷提高

環保意識高漲，原物料與匯率價格波動，都牽動著生產成本的起伏。

因應對策：

a.開發符合環保法規之供應商並輔導生產符合環保法規之原物料。

b.計畫性備料，以大批量採購的方式取得價格及供貨穩定之優勢。

c.加強掌握最新國際原物料價格資訊，以研判未來走向，掌握較低價格時，配合生產需要數量進行採購。

(三) 主要產品之重要用途及產製過程

1.主要產品之重要用途

產品類別	重要用途
一般健身器材	用於一般家庭、飯店、公司、學校及健身房等場所，藉由運動消耗卡洛里，脂肪以達到健康塑身之目的
醫療復健器材	用於醫療院所、照護中心、物理治療所及供老年或行動不便者於家中使用
輕量型健身器材	用於一般家庭其它塑身相關運動器材之使用
家具	用於一般居家或商業用戶外家具

2.產製過程

(1) 運動器材

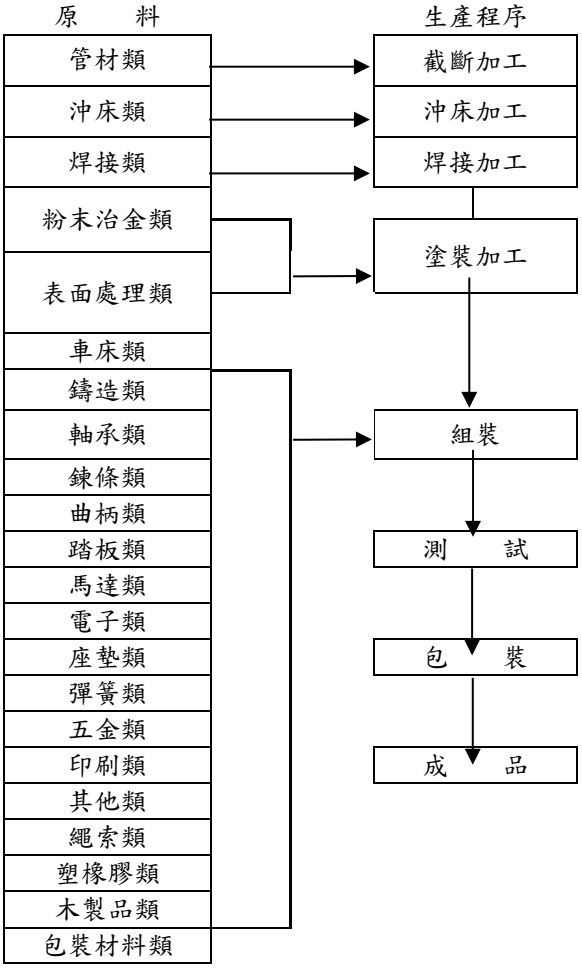

(2) 戶外休閒家具

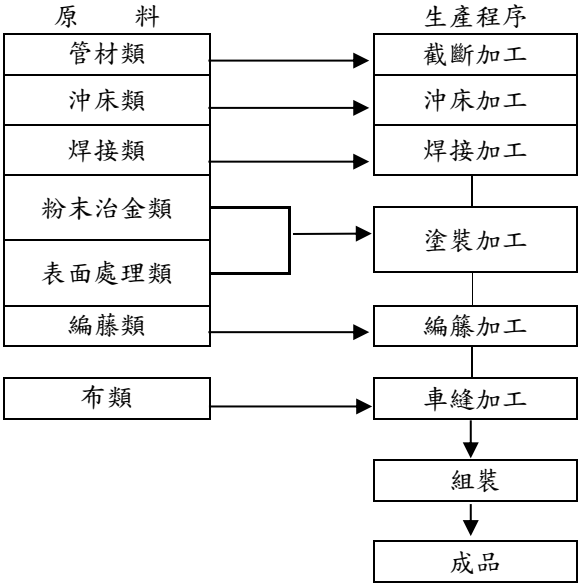

(四)主要原料之供應狀況

主要原料	主要供應商	供應狀況
系統件	廣州允讚、藝唯科技、翊捷科技、合興數位等公司	良好
塑膠件	嘉興萬昌精密、寧波蓓蕾五金、東莞高嘉勛	良好
馬達件	廣東萬瑞等公司等公司	良好
金屬件	嘉興友強金屬等公司	良好

主要原料皆透過二家以上的供應商採購，且在本公司經濟規模優勢及優異的新產品開發能力下，與供應商皆維持良好關係，在材料供應上除了能滿足生產需求外，對於主要材料之供應安全性將更有助益。

(五)主要進銷貨客戶名單

1. 最近二年度任一年度中曾佔進貨總額百分之十以上之供應商名稱及其進貨金額及比率，並說明其增減變動原因：本公司最近二年度未有對單一供應商進貨金額逾進貨總額百分之十以上之情形。
2. 最近二年度任一年度中曾佔銷貨總額百分之十以上之客戶名稱及其銷貨金額及比率，並說明其增減變動原因：

單位：新台幣仟元

	110 年度				111 年度			
項目	名稱	金 額	占全年度銷貨淨額比率(%)	與發行人之關係	名稱	金 額	占全年度銷貨淨額比率(%)	與發行人之關係
1	A 客戶	1,957,742	16.67	無	A 客戶	720,810	10.12	無
2	B 客戶	764,739	6.51	無	B 客戶	732,069	10.28	無
	其他	9,019,600	76.82	無	其他	5,669,532	79.60	無
	銷貨淨額	11,742,081	100.00		銷貨淨額	7,122,411	100.00	

增減變動原因說明：

A 客戶係美國最大的體育用品零售商，因整體家用運動器材需求減緩，為去化健身器材庫存，而大幅減少向本公司採購。B 客戶兩年度之往來金額，並無重大變化

(六)最近二年度生產量值

單位：新台幣仟元；台

年度 生產量值	110 年度			111 年度		
主要產品	產能	產量	產值	產能	產量	產值
電動跑步機	330,000	319,643	2,932,162	180,000	115,217	1,242,640
橢圓機	110,000	102,280	1,250,683	60,000	19,819	338,529
健身車	60,000	55,242	557,973	30,000	11,005	143,212
家　具	-	-	851,406	-	-	847,540
其　他	-	-	191,005	-	-	275,940
合　計	500,000	477,165	5,783,229	270,000	146,041	2,847,861

註1：家具因種類繁多未表達彙總數量。
註2：產能係指公司經衡量必要停工、假日因素後，利用現有生產設備，在正常運作下所能生產之數量；各類產品間可共用產能調整。

增減變動原因：

1.受到整體家用健身器材市場需求減緩，為減少存貨呆滯風險，本公司111年度積極去化庫存，並以減產加以因應，致使產量減少。

2.其他品項增加主要於111第四季起本公司增加E-bike產品線。

(七)最近二年度銷售量值

單位：新台幣仟元；SET/PCS

年度 銷售量值	110 年度				111 年度			
主要商品	內銷		外銷		內銷		外銷	
	量	值	量	值	量	值	量	值
電動跑步機	1,723	63,017	325,208	5,743,621	1,414	48,805	166,589	3,205,886
橢圓機	1,228	26,170	111,493	2,260,738	384	12,533	44,602	971,637
健身車	1,545	22,810	182,717	1,375,549	1,186	22,321	84,623	683,922
家　具	-	-	-	1,015,807	-	-	-	911,149
其他	-	48,322	-	1,186,046	-	53,527	-	1,,212,630
合計	4,496	160,319	619,418	11,581,761	2,984	137,187	295,814	6,985,224

增減變動原因：

1. 受到整體家用健身器材市場需求減緩所致。
2. 其他品項增加主要於111第四季起本公司增加E-bike產品線。

三、 最近二年度及截至年報刊印日止從業員工資料

年　　度		110 年度	111 年度	112 年 3 月 31 日
員工人數（人）	直接	674	698	645
	間接	667	720	745
	合計	1,341	1,418	1,390
平均年歲(年)		40.49	41.51	41.32
平均服務年資(年)		6.97	7.96	8.09
學歷分佈比率（%）	博士	-	0.07	0.07
	碩士	6.14	5.46	5.54
	大專	34.89	34.18	34.17
	高中(含)以下	58.97	60.44	60.22

四、 環保支出資訊

(一) 依法令規定，應申領污染設施設置許可證或污染排放許可證或應繳納污染防治費用或應設立環保專責單位人員者，其申領、繳納或設立情形之說明：

1. 本公司已取具之污染設施設置許可證或污染排放許可證。
2. 本公司製程或廠內所產生之廢、污水於廠內先經由廢水前處理設施處理至達到放流水標準後，始得經由污水下水道排放，已申得經濟部工業局全興工業區之工業區用戶辦理廢(污)水聯接使用污水下水道系統核備函，亦依法取得彰化縣政府環境保護局核發之水污染防治許可證。
3. 本公司製程或廠內所產生之廢棄物皆委由合格之清運處理廠商清除及處理，並依規定申報事業廢棄物清理計畫書。
4. 本公司非屬應申請設置、變更及操作許可之固定污染源公告中之行業或製程，不需設置相關設施及污染防制計畫書，且本公司亦非屬應設置空氣污染防制專責單位公告之事業單位，故未設置專責單位及人員。
5. 本公司業依規定繳納水污染防治相關費用。
6. 本公司於 110 年間取得 ISO14001 認證。

(二) 列示公司有關對防治環境污染主要設備之投資及其用途與可能產生之效益：

單位:新台幣元

設備名稱	數量(式)	取得日期	投資成本	未折減餘額	用途及預計可能產生效益
廢水處理工程-元證	1	98/03/31	1,530,000	0	達到環保法規之廢水排放標準。
廢水處理整修工程	1	104/08/01	350,000	29,841	
廢水處理整修工程-10 噸塑膠桶酸鹼專用儲存管路配管工程	1	109/03/20	160,000	113,334	

(三) 最近二年度及截至年報刊印日止，公司改善環境污染之經過，其有汙染糾紛事件者，並應說明其處理經過：無。

(四) 最近二年度及截至年報刊印日止，公司因污染環境所受損失(包括賠償)、處分之總額，並揭露其未來因應對策(包括改善措施)及可能之支出(包括未採取因應對策可能發生損失、處分及賠償之估計金額，如無法合理估計者，應說明其無法合理估計之事實)：

第二章處分日期	110 年 4 月 26 日
處分字號	彰環廢字第 1100054337 號
違法法規條文	廢棄物清理法第 31 條第 1 項第 2 款，廢棄物清理法第 31 條第 1 項第 1 款。
違反法規內容	彰化廠產生之非有害廢集塵灰或其混合物及無機性污泥產出量於 109 年 6 月至 110 年 1 月申報數量，確有逾公司所提報之廢棄物清理計畫書（以下稱廢清書）最大月產生量百分之十，另非有害廢集塵灰或其混合物現場貯存量約 6 噸，與網路申報數值 1.325 公噸不符，惟未依規定辦理廢清書變更並經主管機關審查核准，即逕行營運，且以網路傳輸方式申報廢棄物之貯存量與現場不符。
處分內容	12,000 元
目前可能發生之估計金額與因應措施	加強專責人員教育訓練及持續相關作業流程之檢討改善，以確保各項作業符合合法令。

截至目前為止，已改善完成，未有再遭裁罰情事發生。

(五)目前污染狀況及其改善對公司盈餘、競爭地位及資本支出之影響及未來二年度預計之重大環保資本支出：無。

五、 勞資關係

(一) 列示公司各項員工福利措施、進修、訓練、退休制度與其實施狀況，以及勞資間之協議與各項員工權益維護措施情形：

1. 員工福利措施

本公司各項福利之擬定及推展主要為維護員工之福利及建立健全之組織。並藉由員工組成之職工福利委員會組織之運作，使同仁更樂於參與實際活動規劃與執行。除職工福利委員會之組織運作外，另有相關福利如下:

(1) 提供員工各項內、外部教育訓練，提升員工專業能力。

(2) 提供各項員工福利津貼，例如:婚、喪、喜慶、生育補助及陪產假。

(3) 提供生日、五一勞動節、端午節、中秋節等禮金及員工國內外旅遊。

(4) 注重員工身體安全保障，提供全員勞保、健保、團保等保險及健康檢查。

2. 員工進修及訓練狀況

本公司訂有教育訓練管理程序書，對新進員工皆施以新進人員訓練，在職員工可參加公司內部舉辦的教育訓練活動，或公司指派及員工個人工作需要提出參加外部訓練申請核准者，其訓練費用得由公司負擔，藉各項訓練及演習以培養富有專業能力之人才並增進工作效率。111年度內訓課程總受訓時數共4,161.5小時、外訓課程總受訓時數共822小時。

另外，鼓勵員工於工作之餘，應持續於大專院校進修專業化課程，以擴展自我能力並提供

職場上決策思考的不同視野，故設有在職進修補助計畫，惟111年度未有同仁申請進修補助。

3.退休制度及其實施狀況

本公司依據勞動基準法之規定訂定職工退休辦法，每月依內政部「勞工退休準備金提撥及管理辦法」之規定，按月以給付薪資總額之一定比率提列退休準備金，存入台灣銀行保管運用，實際支付退休金時，如準備金專戶不足支應，差額部份則轉列為當期費用。111年度提撥金額為新台幣367千元。

另自民國94年7月1日起配合勞工退休金條例之實施，採確定提撥退休辦法部份，本公司按勞工退休金條例之規定，依勞工每月工資百分之六之提撥率，提至勞工保險局，提撥數列為當期費用。另依自願提繳率自員工每月薪資中代為扣繳至勞保局之個人退休金專戶，111年度提撥金額為新台幣13,192千元。

本公司依勞工金條例適用規定如下:

(1) 自請退休:

勞工有下列情形之一得自請退休(選擇適用勞工退休金條例者，依條例規定辦理)

A. 工作十五年以上年滿五十五歲者。

B. 工作二十五年以上者。

C. 工作十年以上年滿六十歲者。

(2) 強制退休:

員工非有下列情形之一者，本公司不得強制其退休:

A. 年滿六十五歲者。

B. 心神喪失或身體殘廢不堪勝任工作者。

前項第一款所規定之年齡，對於擔任具有危險、堅強體力等特殊性質之工作者，本公司得報請中央主管機關核准調整。但不得少於五十五歲。

(3) 退休金給予標準:

A. 適用勞動基準法前、後之工作年資及依勞工退休金條例選擇繼續適用勞動基準法退休金規定或保留適用勞工退休金條例前之工作年資，其退休金給予標準依勞動基準法第八十四條之二及第五十五條計給。

B. 具有前項之工作年資且依第三十五條第一項第二款規定強制退休之員工，其心神喪失或身體殘廢係因執行職務所智者，依勞動基準法第五十五條第一項第二款規定加給百分之二十。

C. 適用勞工退休金條例退休金之員工，本公司按月提繳工資6%之金額至勞工個人之退休金專戶。

(4) 退休金給付:

本公司應給付員工之退休金，自公司收到退休員工申請日起三十日內給付之。

4.勞資間之協議情形

本公司一切依照勞動法令及相關規定維護員工權益，透過線上和線下方式，保持勞資雙方暢通溝通管道。員工可直向部門單位主管溝通討論，也設有其他溝通管道，促進彼此雙向且及時、全面理解，以求攜手達成共同目標。因應公司雇用外籍員工，也提供多語言以利傳達完整資訊。截至111年12月31日，公司並無重大勞資爭議案件。

(1).溝通方式如下:

A.勞資會議

公司每季召開1次勞資會議，會議中討論勞資雙方規劃及協商相關內容，並於會後公告重大事項。

B.人資公告

人資不定期於內部線上網站，發布重要事項，如休假規範、年度行事曆等、內部管理制度等更新。

C.公司意見箱

公司設有實體意願意見箱，員工可匿名提供建言，管理部門每週確認查收。

D.公告欄

公司於部門與管理辦公室皆設有實體公告欄,提供員工及時資訊與重要宣達事項,如工作場所性騷擾防治措施申訴及懲戒辦法公告。

5.各項員工權益維護措施情形

本公司有完善之規定以維護員工之權益，並定期檢討與提升各項福利措施，期使員工之權益獲得最高保障。

6.工作環境與員工人身安全的保護措施

本公司貫徹照顧員工的理念，重視職場安全衛生。依照《職業安全衛生法》設置職業安全衛生委員會，由總經理擔任主委，並由勞工代表、職業安全衛生人員、各相關部門主管、醫護人員擔任委員，共計14位，勞工代表5人(35%)，固定每一季招開會議，定期檢討、討論政策及追蹤成效，以零災害、零職業病、零事故為目標，創造最適合工作的職場環境，降低員工傷害帶來的營運風險。

(1).職場推廣

(2).職業安全管理制度&政策

(3).通報制度

(4).特殊健康檢查

7.職場推廣

依據《職業安全衛生法》、《職業安全衛生教育訓練規則》新進人員於職前會進行6 小時的職業安全衛生教育訓練，由勞安同仁協助授課，內容包含法規、作業檢查、標準作業流程、緊急事故應變處理、消防急救等，透過教育訓練可有效防止並提醒員工注意。另外，在產線上使用到天車或堆高機之作業人員，需接受外部受訓並考取相關證照，始能使用，確保操作使用上之安全。

8.職業安全管理制度&政策

(1). 作業環境監測報告

為掌握勞工作業環境實際狀況及評估工作人員暴露情況，彰化一廠、二廠、五廠委託合格作業環境監測公司，每半年實施 1 次。實施之規劃、採樣、分析及儀器測量，確保員工免於作業場所有害物的風險，確保工作人員安全。

(2). 加強現場巡檢

本公司認為預防重於治療，視現場安全觀察與稽核為一項重點工作，可事前發現及了解員工的不安全行為、不安全的環境和設備並做改善，確保每位員工在安全環境下工作。因此，要求現場主管須經常性至現場巡視，若發現人員有不安全的行為等狀況時，在不影響安全作業前提下，以勸導與鼓勵方式，立即溝通與糾正。員工工作中如發現有立即危險之虞時（ 如火災、爆炸等 ），得在不危及其他人員安全的情形下，自行退避至安全場所，

並即向直屬主管報告。

(3). 化學品分級管理

廠內化學品作業會依據化學品安全資料表，檢視其危害性，並透過勞動部職業安全衛生署化學品分級管理（Chemical Control Banding，CCB）劃分危害群組，依此教育員工辨識危險。

目前集團在生產產品的過程中並未使用任何有風險或危害的化學品，集團在與供應商進貨時皆會請對方提供相對應的化學品安全資料表，確保所有在製程中使用的化學品皆根據化學品分類及標識的全球協調體系(GHS)為非有害品。

(4). 承攬商的安全衛生管理

承攬商進入廠內須先到守衛室填寫危害告知單，清楚列明施工時間與地點、工作環境可能危害因素如割傷、壓傷等，並提供安全預防措施說明。

9.通報制度

當有事故發生時，部門人員須立即主動通報主管及職安與廠護，職護評估事故人員受傷狀況後判定是否須外送就醫，執行傷況紀錄。於每3個月職安會時公告事故統計及傷病分析報告，討論相關改善事項並研擬防護措施，以降低職災發生機率。

10.特殊健康檢查

除一般例行健康檢查之外，依照工作屬性，也會提供特殊作業區之員工安排特殊檢查，包含特殊噪音、特殊粉塵、二甲基甲醯胺、正己烷等檢查。例如於廠區之切管區及沖床區的員工，執行特殊噪音及特殊粉塵檢查。

11.職業衛生安全統計

本公司台灣地區未發生重大職災。職業災害類型主要來自夾捲傷害，為員工的不安全行為而導致(非機械事故)。因員工數增多，各單位主管加強現場巡邏。工廠逐漸採用自動化機械如自動化封口機、自動化升降平台、自動化手臂等，減少員工搬運造成的傷害及受傷風險。

落實職前訓練，及各部門加強安全督導，每季也會有職業安全的訓練課程，有效降低災害發生機會。未來也將持續進行宣導、現場巡視、通報制度，以確保人員傷害降至最低。

廠內生技部門設計椅背套輔助設備，讓椅背套放置設備施作時拉力可一致，使人員不需要用人力施作，避免手部受傷的風險

12.防災預防與消防業務

岱宇國際每年舉辦2次消防演練，提升各廠對意外事故之緊急應變能力，並確實教導員工如何使用消防設備並實地操作。消防安全設備依規定設置後，平時備而不用，且確實維護與檢修。每年度依消防法規定，定期檢修消防安全設備，檢修結果依限報請當地消防機關備查，針對消防缺失部分作立即維修改善。

13.職業災害統計

111年職業災害傷件為1件，較去年減少，主要為部門主管落實宣導，提醒工作安全注意事項，並將持續宣導。

14.111年度實際推動工作環境與員工人身安全的保護措施如下:

(1) 定期實施作業環境監測

防止職業災害，保障勞工身體健康，避免遭受物理性及化學性危害因子傷害，提供勞工健康舒適的工作環境，定期實施作業環境監測。每六個月實施作業場所之粉塵及噪音等檢測。

(2) 定期實施安全衛生教育訓練

A. 依據職業安全衛生教育訓練規則第 16、17 條規定。

B. 實施新進人員及調換作業人員之一般安全衛生教育 6 小時。

C. 實施在職人員安全衛生教育訓練，每三年 3 小時。

D. 實施各項安全生教育訓練(急救人員、起重機操作人員、堆高機操作人員外派受訓取得證照等)。

E. 111 年度職場安全相關教育訓練外部訓練 319 小時及內部訓練 1,975.5 小時。

(3) 定期實施消防訓練

加強工廠內防災教育，提高人員防災警覺，防止災害發生，定期實施消防訓練，依據消防法第 13 條及消防法施行細則第 15 條，每半年實施一次。

(4) 職業安全衛生委員會招開

每季固定招開職業安全衛生委員會，研議、協調及建議改善廠內相關工作場所之環境安全，職業災害預防、安全設施、物料儲存、工作流程、教育訓練、勞工健康之安全衛生政策及執行方針，確保全體員工工作安全與健康。

(5) 員工健康檢查

提供員工每年一次健康檢查及異常追蹤，受檢率每年 95%以上，已於 111 年 9 月舉辦年度健檢。

15.性別平等及職場多元化

本公司整體以30-49 歲族群為主，佔 64.84%，顯示服務的員工為職場有經驗員工，有利於公司穩定成長、深耕專業領域。50 歲以下人數將近 90%，為公司注入青壯年創新發展的活力。性別方面，男性佔 62.66%，女性為37.34%，此差異係以本公司製造單位為本業所致。另外，女性主管的比例達 30.30%，本公司將持續推動職場多元化與平等晉升的機會。

(二) 最近年度及截至年報刊印日止，因勞資糾紛所受遭之損失，並揭露目前及及未來可能發生之估計金額與因應措施，如無法合理估計者，應說明其無法合理估計之事實：無。

六、 資通安全管理

(一) 資通安全風險管理架構、資通安全政策、具體管理方案及投入資通安全管理之資源

1. 資通安全風險管理架構：由資訊部成立資安組，負責全公司資訊安全治理、規劃、督導及推動執行，建構出全方位的資訊安全防衛能力及同仁良好的資訊安全意識。每年至少一次向董事會彙報資通安全風險控管相關議題及執行方向。111年度資通安全風險管理架構、資通安全政策、具體管理方案及投入資通安全管理之資源已於111年12月23日董事會報告之。

2. 資通安全政策：資通安全策略主軸聚焦資訊安全治理、法令遵循及科技運用三個面向來進行，從制度到科技，從人員到組織，全面性提升資訊安全防護能力。

有鑑於目前資訊安全新興趨勢，如 DDoS（Distributed Denial of Service）攻擊、勒索軟體、社交工程攻擊、偽冒網站等，每年與國際資訊安全廠商交流，透過專案的合作，定期關注資訊安全議題並規劃因應計畫，針對不同情境，進行DDoS、ATM 等攻防演練，強化處理人員的應變能力，以期能在第一時間即偵測到並完成阻擋。具體資訊安全風險控管政策如下：

資通安全政策		
資訊安全治理	● 精進管理制度 ● 掌控風險及強化防範 ● 打造聯防體系	持續精進管理制度，包括強化教育訓練、資訊安全基礎架構設計，並深化保護技術。
法令遵循	● 定期檢視/修訂 ● 建立合規循環機制	建立合規循環機制，定期檢視及修訂內部作業規範以符合國際資訊安全標準及個 海外地區法令。
科技運用	● 內外部資料收集 ● 運用數據分析 ● 預測威脅及決策	運用新技術，預測資訊安全風險並及早作出安全決策。

111年度具體管理方案及投入資通安全管理之資源：

執行項目	實際執行情形
危害資訊安全事件處理	因系統已提升人員登入多重驗證機制，並無信箱遭盜用情事，爾後定期驗證人員登入資訊並請各同仁提醒各相關廠商確認偽冒郵件真實性。
避免公司信箱遭受郵件攻擊	已強化信箱功能避免遭受釣魚郵件攻擊，系統已能自動封鎖高危險性信件及相關網域，並針對個案誤判人工處理高危險信件，並請員工通知廠商提升相關資訊安全作為以維彼此資訊環境安全。
防範詐騙郵件	因系統提升已大量減少詐騙信件至各員工信箱，後續針對各部門零星疑似詐騙郵件進行資訊安全排解，強化員工辨識詐騙信件並以沙箱過濾方式找出詐騙行為模組，有效阻擋及避免公司損失。
升級資訊安全設備	更新防火牆、網路交換器等相關網路資安設備韌體，及全面提升公司電腦作業系統至Win10以上版本，以強化資訊安全防護及網路優化體驗。

(二)最近年度及截至年報刊印日止，因重大資通安全事件所遭受之損失、可能影響及因應措施，如無法合理估計者，應說明其無法合理估計之事實：最近年度及截至年報刊印日止，未因重大資通安全事件造成財務損失。

七、 重要契約

契約性質	當事人	契約起訖日期	主要內容	限制條款
銀行融資	兆豐銀行	2019.09.27-2024.09.27	中長期擔保借款	無
銀行融資	彰化銀行	2008.05.21-2023.05.21	長期擔保借款	無
銀行融資	永豐銀行	2009.09.23-2024.09.23	長期擔保借款	無
銀行融資	永豐銀行	2016.10.31-2023.10.31	長期擔保借款	無
銀行融資	台新銀行	2019.06.17-2034.06.17	長期擔保借款	無
銀行融資	台新銀行	2019.06.17-2024.06.17	中長期擔保借款	無
銀行融資	合庫銀行	2018.11.30-2038.11.26	長期擔保借款	無
銀行融資	Bank of Montreal	2016.05.01-2023.04.30	長期擔保借款	無
品牌合作	Johnny G Method	2017.01 起生效	Johnny G 品牌合作	無
工程承攬	后里營造有限公司	111.3.10 至完工日止	大甲廠承攬工程	無

陸、財務概況

一、最近五年度簡明資產負債表及綜合損益表(國際財務報導準則)

(一) 簡明資產負債表(合併)

單位：新台幣仟元

項目＼年度		最近五年度財務資料				
		107 年	108 年	109 年	110 年	111 年
流動資產		3,207,449	3,550,149	8,255,861	6,967,059	5,818,100
不動產、廠房及設備		2,824,366	2,656,050	2,877,597	2,923,838	3,691,829
無形資產		464,504	416,321	1,238,670	1,285,100	1,355,244
其他資產		528,989	672,781	879,860	1,024,794	1,099,426
資產總額		7,025,308	7,295,301	13,251,988	12,200,791	11,964,599
流動負債	分配前	3,854,329	3,822,171	6,608,905	5,298,358	5,853,132
	分配後	3,823,196	3,697,850	5,655,878	4,980,856	註 2
非流動負債		1,092,458	1,228,813	1,773,221	2,521,150	2,047,507
負債總額	分配前	4,946,787	5,050,984	8,382,126	7,819,508	7,900,639
	分配後	4,915,654	4,926,663	7,429,099	7,502,006	註 2
歸屬於母公司業主之權益		1,744,645	1,894,145	4,513,176	3,986,350	3,669,108
股本		929,502	961,009	1,326,523	1,340,222	1,341,147
資本公積		738,397	758,304	1,986,005	2,115,925	2,142,919
保留盈餘	分配前	328,209	452,985	1,648,927	1,136,888	737,509
	分配後	297,076	328,664	695,900	819,386	註 2
其他權益		(79,123)	(105,813)	(175,628)	(238,081)	(126,177)
庫藏股票		(172,340)	(172,340)	(272,651)	(368,604)	(426,290)
非控制權益		333,876	350,172	356,686	394,933	394,852
權益總額	分配前	2,078,521	2,244,317	4,869,862	4,381,283	4,063,960
	分配後	2,047,388	2,119,996	3,916,835	4,063,781	註 2

註 1：107~111 年之財務資料均經會計師查核簽證。

註 2：111 年度之盈餘分配案尚待股東會決議。

註 3：截至年報刊印日止，112 年第一季之財務資料未經會計師核閱，未予揭露。

(二) 簡明綜合損益表(合併)

單位：新台幣仟元

項目＼年度	最近五年度財務資料				
	107 年	108 年	109 年	110 年	111 年
營業收入	5,557,150	5,850,528	13,123,756	11,742,081	7,122,411
營業毛利	1,527,399	1,716,399	5,484,319	4,057,402	2,085,155
營業淨利(損)	85,090	327,705	1,852,910	785,373	(384,230)
營業外收入及支出	61,571	(49,061)	(198,006)	(236,910)	303,169
稅前淨利(損)	146,661	278,644	1,654,904	548,463	(81,061)
繼續營業單位本期淨利	127,456	220,095	1,318,056	443,598	(94,683)
停業單位損失	-	-	-	-	-
本期淨利(損)	127,456	220,095	1,318,056	443,598	(94,683)
本期其他綜合損益(稅後淨額)	(29,252)	(43,447)	(61,094)	(63,201)	114,085
本期綜合損益總額	98,204	176,648	1,256,962	380,397	19,402
淨利(損)歸屬於母公司業主	107,123	189,001	1,321,109	440,342	(76,129)
淨利(損)歸屬於非控制權益	20,333	31,094	(3,053)	3,256	(18,554)
綜合損益總額歸屬於母公司業主	87,865	160,352	1,250,448	378,535	37,842
綜合損益總額歸屬於非控制權益	10,339	16,296	6,514	1,862	(18,440)
每股盈餘(虧損)	1.16	2.05	11.69	3.47	(0.61)

註 1:107~111 年之財務資料均經會計師查核簽證。

註 2：截至年報刊印日止，112 年第一季之財務資料未經會計師核閱，未予揭露。

(三) **簡明資產負債表(個體)**

單位：新台幣仟元

項目＼年度		最近五年度財務資料				
		107 年	108 年	109 年	110 年	111 年
流動資產		2,156,513	2,580,856	6,448,880	5,627,552	3,972,184
不動產、廠房及設備		1,762,174	1,690,350	1,672,688	1,620,884	1,801,014
無形資產		144,981	119,356	91,538	128,350	104,955
其他資產		1,606,619	1,657,716	2,754,895	2,780,531	3,677,254
資產總額		5,670,287	6,048,278	10,968,001	10,157,317	9,555,407
流動負債	分配前	3,117,051	3,203,247	4,991,086	3,856,584	4,685,150
	分配後	3,085,918	3,078,926	4,038,059	3,539,082	註 2
非流動負債		808,591	950,886	1,463,739	2,314,383	1,201,149
負債總額	分配前	3,925,642	4,154,133	6,454,825	6,170,967	5,886,299
	分配後	3,894,509	4,029,812	5,501,798	5,853,465	註 2
歸屬於母公司業主之權益		1,744,645	1,894,145	4,513,176	3,986,850	3,669,108
股本		929,502	961,009	1,326,523	1,340,222	1,341,147
資本公積		738,397	758,304	1,986,005	2,115,925	2,142,919
保留盈餘	分配前	328,209	452,985	1,648,927	1,136,888	737,509
	分配後	297,076	328,664	695,900	819,386	註 2
其他權益		(79,123)	(105,813)	(175,628)	(238,081)	(126,177)
庫藏股票		(172,340)	(172,340)	(272,651)	(368,604)	(426,290)
非控制權益		-	-	-	-	-
權益總額	分配前	1,744,645	1,894,145	4,513,176	3,986,850	3,669,108
	分配後	1,713,512	1,769,824	3,560,149	3,669,348	註 2

註 1：107~111 年之財務資料均經會計師查核簽證。

註 2：111 年度之盈餘分配案尚待股東會決議。

(四) 簡明綜合損益表(個體)

單位：新台幣仟元

項目＼年度	最近五年度財務資料				
	107 年	108 年	109 年	110 年	111 年
營業收入	3,289,437	3,544,844	8,485,910	6,872,833	2,728,902
營業毛利	680,925	795,984	2,598,498	1,668,316	508,543
營業損益	229,335	359,077	1,665,999	1,071,546	195,643
營業外收入及支出	(118,234)	(117,699)	(63,718)	(527,733)	(230,814)
稅前淨利(損)	111,101	241,378	1,602,281	543,813	(35,171)
繼續營業單位本期淨利(損)	107,123	189,001	1,321,109	440,342	(76,129)
停業單位損失	-	-	-	-	-
本期淨利(損)	107,123	189,001	1,321,109	440,342	(76,129)
本期其他綜合損益(稅後淨額)	(19,258)	(28,649)	(70,661)	(61,807)	113,971
本期綜合損益總額	87,865	160,352	1,250,448	378,535	37,842
淨利(損)歸屬於母公司業主	107,123	189,001	1,321,109	440,342	(76,129)
淨利歸屬於非控制權益	-	-	-	-	-
綜合損益總額歸屬於母公司業主	87,865	160,352	1,250,448	378,535	37,842
綜合損益總額歸屬於非控制權益	-	-	-	-	-
每股盈餘(虧損)	1.16	2.05	11.69	3.47	(0.61)

註1：107~111年之財務資料均經會計師查核簽證。

(五) 最近五年度簽證會計師姓名及查核意見

年度	事務所名稱	簽證會計師姓名	查核意見
107	勤業眾信聯合會計師事務所	廖婉怡、張耿禧	無保留意見
108	勤業眾信聯合會計師事務所	陳招美、謝建新	無保留意見
109	勤業眾信聯合會計師事務所	謝建新、陳招美	無保留意見
110	勤業眾信聯合會計師事務所	謝建新、陳招美	無保留意見
111	勤業眾信聯合會計師事務所	謝建新、廖婉怡	無保留意見

二、最近五年度財務分析

(一)財務分析-合併及個體財務報表(國際財務報導準則)

1.合併財務報告

分析項目 \ 年度		最近五年度財務分析(註1)				
		107 年	108 年	109 年	110 年	111 年
財務結構（%）	負債占資產比率	70.41	69.24	63.25	64.09	66.03
	長期資金占不動產、廠房及設備比率	112.27	130.76	230.86	236.07	165.54
償債能力(%)	流動比率	83.22	92.88	124.92	131.49	99.41
	速動比率	50.38	60.40	76.69	63.88	47.24
	利息保障倍數	3.70	5.69	30.49	9.01	0.04
經營能力	應收款項週轉率(次)	5.61	5.28	6.05	4.85	5.19
	平均收現日數	65	69	60	75	70
	存貨週轉率(次)	3.33	3.41	3.52	2.30	1.55
	應付款項週轉率(次)	3.29	3.60	3.55	3.35	4.14
	平均銷貨日數	110	107	104	158	236
	不動產、廠房及設備週轉率(次)	2.00	2.14	4.74	4.05	2.15
	總資產週轉率(次)	0.81	0.82	1.28	0.92	0.59
獲利能力	資產報酬率(%)	2.50	3.74	13.27	3.92	-0.22
	權益報酬率(%)	6.03	10.18	37.05	9.59	-2.24
	稅前純益占實收資本比率(%)	15.78	28.99	124.76	40.92	-6.04
	純益率(%)	2.29	3.76	10.04	3.78	-1.33
	每股盈餘（元）	1.20	2.05	11.69	3.47	-0.61
現金流量	現金流量比率(%)	-1.16	10.77	19.30	-14.75	10.71
	現金流量允當比率(%)	45.32	42.36	53.87	12.58	31.49
	現金再投資比率(%)	-2.82	11.00	19.87	-29.80	6.14
槓桿度	營運槓桿度	2.70	1.89	1.17	1.36	0.27
	財務槓桿度	2.77	1.22	1.03	1.10	0.82

請說明最近二年度各項財務比率變動原因：（若增減變動未達 20%者可免分析）

1. 財務結構(長期資金占不動產、廠房及設備比率下降)：係 111 年下半年因國內第二次轉換公司債到期及第三次轉換公司債提前賣回之期限逼近，而轉列流動負債，長期資金隨之大幅減少。
2. 償債能力(流動比率、速動比率及利息保障倍數衰退) ：係因其國內第二次轉換公司債到期及第三次轉換公司債提前賣回之期限逼近，流動負債大幅增加，而營收下滑致應收帳款減少。
3. 經營能力(存貨周轉率、應付款項周轉率、平均銷貨日數、不動產、廠房及設備周轉率及總資產周轉率) ：係因 111 年隨著通膨高漲及景氣走緩，家用健身器材終端市場需求下滑，存貨去化趨緩，營收較 110 年度減少 4,600,120 仟元。
4. 現金流量(現金流量比率、現金流量允當比率及現金再投資比率增加) ：係因本公司積極減產，以去化庫存，降低相關購料等相關營運開支，致營業活動現金流量較 110 年度增加 1,408,230 仟元。
5. 營運槓桿度：111 年全球家用健身器材需求再進一步減少，且本公司進行減產因應，致產線稼動率下滑，每單位固定成本分攤增加，整體營運轉盈為虧。

註：107~111 年之財務資料均經會計師查核簽證。

2.個體財務報告

分析項目	年度	最近五年度財務分析(註1)				
		107 年	108 年	109 年	110 年	111 年
財務結構	負債占資產比率(%)	69.23	68.68	58.85	60.76	61.60
	長期資金占不動產、廠房及設備比率(%)	144.89	168.31	357.32	388.75	270.42
償債能力	流動比率(%)	69.18	80.57	129.21	145.87	84.78
	速動比率(%)	59.37	71.21	114.58	132.97	77.51
	利息保障倍數	3.84	7.31	46.62	13.42	0.38
經營能力	應收款項週轉率(次)	2.63	2.83	3.00	1.70	0.95
	平均收現日數	139	129	122	215	382
	存貨週轉率(次)	8.73	9.76	11.99	8.75	5.54
	應付款項週轉率(次)	2.81	2.89	3.10	2.70	2.19
	平均銷貨日數	42	37	30	42	66
	不動產、廠房及設備週轉率(次)	1.93	2.05	5.05	4.17	1.59
	總資產週轉率(次)	0.60	0.60	1.00	0.65	0.28
獲利能力	資產報酬率(%)	2.52	3.75	15.86	4.51	-0.31
	權益報酬率(%)	6.01	10.39	41.24	10.38	-1.99
	稅前純益占實收資本比率(%)	11.95	25.12	120.79	40.58	-2.62
	純益率(%)	3.26	5.33	15.57	6.42	-2.79
	每股盈餘（元）	1.20	2.05	11.69	3.47	-0.61
現金流量	現金流量比率(%)	7.72	16.75	4.67	-14.72	9.85
	現金流量允當比率(%)	25.67	28.11	31.72	2.96	24.06
	現金再投資比率(%)	7.27	16.89	1.80	-25.48	3.16
槓桿度	營運槓桿度	1.18	1.07	1.18	1.08	-15.29
	財務槓桿度	1.21	1.12	1.02	1.04	1.41

請說明最近二年度各項財務比率變動原因：(若增減變動未達 20% 者可免分析)

1. 財務結構(長期資金占不動產、廠房及設備比率減少)、償債能力(利息保障倍數減少)、獲利能力(資產報酬率、權益報酬率、稅前純益占實收資本比率、純益率及每股盈餘減少)、經營能力(總資產週轉率減少)及槓桿度(營運槓桿度及財務槓桿度): 受全球健身器材需求減緩、台幣升值、原物料及運輸成本上漲，致使獲利縮減所致。
2. 償債能力(流動比率及速動比率減少)、經營能力(應收款項週轉率、平均收現日數、平均銷貨日數減少): 係受全球健身器材需求減緩，營收下降致使應收帳款相較於同期減少，惟應收帳款下降幅度未及營收下降幅度所致。
3. 現金流量(現金流量比率、現金流量允當比率及現金再投資比率增加): 係受採用權益法之子公司及關聯企業損失份額增加，致使來自營業活動所產的產生淨現金流入增加。

註1：107~111年之財務資料均經會計師查核簽證。

註2：財務分析之計算公式列示如下：

1. 財務結構
   (1) 負債占資產比率＝負債總額／資產總額。
   (2) 長期資金占不動產、廠房及設備比率＝（權益淨額＋非流動負債）／ 不動產、廠房及設備淨額。
2. 償債能力
   (1) 流動比率＝流動資產／流動負債。
   (2) 速動比率＝（流動資產－存貨－預付費用）／流動負債。
   (3) 利息保障倍數＝所得稅及利息費用前純益／本期利息支出。
3. ..經營能力
   (1) 應收款項(包括應收帳款與因營業而產生之應收票據)週轉率＝ 銷貨淨額／各期平均應收款項(包括應收帳款與因營業而產生之應收票據)餘額。
   (2) 平均收現日數＝365／應收款項週轉率。
   (3) 存貨週轉率＝銷貨成本／平均存貨額。
   (4) 應付款項(包括應付帳款與因營業而產生之應付票據)週轉率＝ 銷貨成本／各期平均應付款項(包括應付帳款與因營業而產生之應付票據)餘額。
   (5) 平均銷貨日數＝365／存貨週轉率。
   (6) 不動產、廠房及設備週轉率＝銷貨淨額／平均不動產、廠房及設備淨額。
   (7) 總資產週轉率＝銷貨淨額／平均資產總額。
4. 獲利能力
   (1) 資產報酬率＝〔稅後損益＋利息費用×（１－稅率）〕／ 平均資產總額。
   (2) 股東權益報酬率＝稅後損益／平均股東權益淨額。
   (3) 純益率＝稅後損益／銷貨淨額。
   (4) 每股盈餘＝(稅後淨利－特別股股利)／加權平均已發行股數。
5. 現金流量
   (1) 現金流量比率＝營業活動淨現金流量／流動負債。
   (2) 淨現金流量允當比率＝最近五年度營業活動淨現金流量／最近五年度(資本支出＋存貨增加額＋現金股利)。
   (3) 現金再投資比率＝(營業活動淨現金流量－現金股利)／(不動產、廠房及設備毛額＋長期投資＋其他非流動資產＋營運資金)。
6. 槓桿度
   (1) 營運槓桿度＝(營業收入淨額－變動營業成本及費用)／ 營業利益。
   (2) 財務槓桿度＝營業利益 ／ (營業利益－利息費用)。

三、最近年度財務報告之審計委員會查核報告書

審計委員會查核報告書

本公司董事會造送民國一一一年度合併財務報告(含個體財務報告)、營業報告書及盈餘分派議案，其中民國一一一年度合併財務報告(含個體財務報告)業經勤業眾信聯合會計師事務所謝建新、廖婉怡會計師查核完竣並出具查核報告書。上述民國一一一年度合併財務告(含個體財務報告)、營業報告書及盈餘分派表經本審計委員會查核，認為尚無不符，爰依照證券交易法第十四條之四及公司法第二一九條規定備具報告書，敬請　鑒察。

岱宇國際股份有限公司

審計委員會召集人: 謝長宏

中　華　民　國　一　一　二　年　三　月　二　十　九　日

四、最近年度財務報告，含會計師查核報告、兩年對照之資產負債表、綜合損益表、權益變動表、現金流量表及附註或附表：請詳本年報後附件一。

五、最近年度經會計師查核簽證之公司個體財務報告：請詳本年報後附件二。

六、公司及其關係企業最近年度及截至年報刊印日期止，發生財務周轉困難之情事，對本公司財務狀況之影響：無。

柒、財務概況及財務績效之檢討分析與風險事項

一、財務狀況

最近二年度資產、負債及股東權益發生重大變動之主要原因及其影響：

(一) 財務狀況比較分析表

單位：新台幣仟元

項目 \ 年度	110 年度	111 年度	差異	
			金額	%
流動資產	6,967,059	5,818,100	-1,148,959	-16.49
不動產、廠房及設備	2,923,838	3,691,829	767,991	26.27
無形資產	1,285,100	1,355,244	70,144	5.46
其他資產	1,024,794	1,099,426	74,632	7.28
資產總額	12,200,791	11,964,599	-235,192	-1.94
流動負債	5,298,358	5,853,132	554,774	10.47
非流動負債	2,521,150	2,047,507	-473,643	-18.79
負債總額	7,819,508	7,900,639	81,131	1.04
股本	1,340,222	1,341,147	925	0.07
資本公積	2,115,925	2,142,919	26,994	1.28
保留盈餘	1,136,888	737,509	-399,379	-35.13
其他權益	(238,081)	(126,177)	111,904	-47.00
庫藏股票	(368,604)	(426,290)	-57,686	15.65
非控制權益	394,933	394,852	-81	-0.02
權益總額	4,381,283	4,063,960	-317,323	-7.24

增減比例變動分析(前後期變動達百分之二十以上，且變動金額達新台幣一仟萬元者)

1.流動資產差異係因受全球健身器材需求減緩，營收下降致使應收帳款相較於同期減少及存貨庫存進行去化所致。

2.不動產、廠房及設備差異因取得子公司巨琛及台中大甲建廠陸續支出所致。

3.保留盈餘係因受全球健身器材需求減緩、台幣升值、原物料及運輸成本上漲，致使獲利縮減所致。

4.其他權益因匯率影響致使國外營運機構財務報表轉換之兌換差額產生差異。

二、 經營結果

最近二年度營業收入、營業純益及稅前純益重大變動之主要原因及預期銷售數量與其依據，對公司未來財務業務之可能影響及因應計畫：

(一)財務績效比較分析表

單位：新台幣仟元

項目 \ 年度	110 年度	111 年度	增加(減少)金額	變動比例(%)
營業收入	11,742,081	7,122,411	-4,619,670	-39.34
營業成本	7,684,679	5,037,256	-2,647,423	-34.45
營業毛利	4,057,402	2,085,155	-1,972,247	-48.61
營業費用	3,269,189	2,441,738	-827,451	-25.31
其他收益及費損淨額	(2,840)	(27,647)	-24,807	873.49
營業淨利	785,373	(384,230)	-1,169,603	-148.92
營業外收入及支出	(236,910)	303,169	540,079	-227.97
稅前淨利	548,463	(80,061)	-628,524	-114.60
所得稅費用	104,865	13,622	-91,243	-87.01
本期淨利	443,598	(94,683)	-538,281	-121.34
本期其他綜合損益	(63,201)	114,085	177,286	-280.51
本期綜合利益總額	380,397	19,402	-360,995	-94.90

增減比例變動分析(變動比例達百分之二十以上，且變動金額達新台幣一仟萬元)

1.營業收入、營業毛利、營業淨利、稅前淨利、所得稅費用、本期淨利及本期綜合利益總額減少受到全球健身器材需求減緩所致。

2.營業成本因受營業收入影響進而減少。

3.營業費用係因主係因本公司 111 年度在營收衰退下，相關銷售支出同步減少所致。
4.其他收益及費損淨額差異係因支付供應商之預付貨款已無法收回而提列損失。
5.營業外收入及支出差異係因 111 年匯兌利益大幅增加所致。
6.本期綜合損益總額差異，請詳「營業淨(損)利」及營業外收入及支出項目之說明。

預期銷售數量與其依據，對公司未來財務業務之可能影響及因應計畫：

期未來一年度銷售數量將成長，主係依據總體經濟環境變化、產業動向及本公司未來之發展方向，並參酌歷年營運概況所擬定之營運目標。預計在銷售數量持續成長帶動下，並積極提升產品良率與品牌效益，預期將可降低生產成本，使本公司提高競爭力及擴大市場佔有率以增加獲利。

三、現金流量

(一) 最近兩年度流動性分析

項目 \ 年度	110 年度	111 年度	增(減)比例
現金流量比率(%)	-14.72	9.85	166.93%
現金流量允當比率(%)	2.96	24.06	712.38%
現金再投資比率(%)	-25.48	3.16	112.41%

現金流量變動說明：

現金流量(現金流量比率、現金流量允當比率及現金再投資比率增加): 係受採用權益法之子公司及關聯企業損失份額增加，致使來自營業活動所產的產生淨現金流入增加。

(二) 未來一年現金流量分析

單位：新台幣仟元

期初現金餘額 (1)	預計全年來自營業活動淨現金流量(2)	預計全年來自投資活動淨現金流量(3)	預計全年來自融資活動淨現金流量(4)	預計現金剩餘(不足)數額 (1)+(2)+(3)+(4)	預計現金不足額之補救措施	
					投資計畫	理財計畫
1,120,781	735,406	(1,871,005)	986,748	971,930	-	-

1. 未來一年度(113 年度)現金流量變動情形分析：
   (1). 營業活動：本公司預計營業額增加產生營業活動現金流入計 4,260,737 仟元，而產生之相對成本之現金流出計 3,992,681 仟元，預計營業活動淨現金流入 268,056 仟元。
   (2). 投資及融資活動：預計投資活動淨現金流出計 8,000 仟元；另預計發放現金股利及董事/員工酬勞 152,152 仟元，另向銀行償還借款 83,200 仟元等，預計產生融資活動之淨現金流出為 243,352 仟元。
2. 預計現金不足額之補救措施：本公司並無現金不足額之情形，尚無流動性不足之虞。

四、最近年度重大資本支出對財務業務之影響：無此情形。

五、最近度轉投資政策、其獲利或虧損之主要原因、改善計畫及未來一年投資計畫

(一) 最近年度轉投資政策

本公司轉投資以與本業相關領域為主，期能提升本公司整體營運績效。

(二) 轉投資獲利或虧損之主要原因、改善計畫及未來一年投資計畫

單位：新台幣仟元

轉投資公司	主要營業	111 年度 (損)益	獲利或虧損之主要原因	改善計劃	投資計畫
Dyaco International Holding Limited	投資控股	(2,292)	係因被投資公司虧損所致。	—	無
Dyaco Eurpoe GmbH	投資控股及健身器材之銷售	(53,078)	尚屬業務整合階段，營運未達規模。	待當地業務發展穩定，營業規模顯現後，應可改善。	依資金需求陸續增資
大安健康管理顧問有限公司	醫療器材	(127)	因復健診所租賃業務縮減。	調整業務發展策略，以改善營運狀況。	無
株式会社ダイヤコジャパン	健身器材之銷售	(22,681)	銷售市場競爭影響公司獲利，且受疫情衝擊商用及康復市場發展。	落實各項新銷售計畫，撙節各項費用，預計新產品與新品牌推展效益逐步顯現，可望改善獲利。	依資金需求陸續增資

轉投資公司	主要營業	111 年度 (損)益	獲利或虧損之主要原因	改善計劃	投資計畫
詠久股份有限公司	酒品之銷售	(6,089)	尚屬開展階段，營運未達規模。	加強銷售，持續開發新客戶及撙節支出。	依資金需求陸續增資
Dyaco UK Ltd.	健身器材之銷售	(40,045)	尚屬業務整合階段，營運未達規模，且受疫情衝擊商用市場發展。	待當地業務發展穩定，營業規模顯現後，應可改善。	無
SOLE INC.	投資控股	(369,556)	係因被投資公司虧損所致。	—	無
統一塑膠製品廠股份有限公司	不動產租賃	1,032	—	—	無
斯可達全球科技股份有限公司	管理顧問	(910)	尚屬業務整合階段，營運未達規模。	待業務發展穩定，營業規模顯現後，應可改善。	無
City Sport (Thailand) Co., Ltd	健身器材之銷售	(8,565)	尚屬業務整合階段。	調整業務發展策略，以改善營運狀況。	無
Neutron Ventures Ltd	投資控股	(59,589)	係因被投資公司虧損所致。	—	無
CARDIOfitness GmbH & CO. KG	健身器材之銷售	(32,887)	因後疫情時代家用健身器材市場需求減緩，致使虧損產生。	調整業務發展策略及撙節支出，以改善營運狀況。	無
CARDIOfitness Verwaltungs GmbH	投資控股	24	—	—	無
Fitness Equipment Services, LLC	健身器材之銷售	(345,987)	因後疫情時代家用健身器材市場需求減緩及產品成本與運輸費用增加，致使虧損產生。	調整業務發展策略及撙節支出，以改善營運狀況。	依資金需求陸續增資
Fuel-Spirit International Inc.	投資控股及貿易業務	1,600	—	—	無
Spirit Manufacturing Inc.	健身器材之銷售	5,638	—	—	無
Dyaco Canada Inc.	健身器材之銷售及服務	24,234	—	—	無
Spirit Direct	健身器材之銷售	(19,886)	尚屬業務整合階段，營運未達規模。	待業務發展穩定，營業規模顯現後，應可改善。	依資金需求陸續增資
Dyaco Commercial & Medical North America, LLC.	健身器材之銷售	(79)	—	—	無
Interactive Online Commerce Ltd	投資控股	(65,131)	係因被投資公司虧損所致。	—	無
Neutron Ventures Poland S.p Z.o.o	管理顧問	(5,686)	尚屬業務整合階段。	調整業務發展策略，以改善營運狀況。	無
Sweatband.com Ltd	運動用品之銷售	(65,131)	尚屬業務整合階段。	調整業務發展策略，以改善營運狀況。	依資金需求陸續增資
岱宇(上海)商貿有限公司	健身器材之銷售	(23,450)	受 111 年下半年大陸防疫政策影響。	—	無
岱宇健康科技(北京)有限公司	健康管理諮詢	(284)	尚屬開展階段，營運未達規模。	調整業務發展策略，以改善營運狀況。	無
錫頓金屬製品(嘉興)有限公司	戶外家具之製造及銷售	7,712	—	—	無
巨琛工業股份有限公司	電動輔助車之製造及銷售	4,071	—	—	無

六、風險事項

(一) 利率、匯率變動、通貨膨脹情形對公司損益之影響及未來因應措施：

1.利率變動單位：

單位：新台幣仟元；%

項目＼年度	110 年度	111 年度
利息收(支)淨額	(67,065)	(82,254)
稅前(損)益	548,463	(81,061)
占稅前損益比率(%)	(12.23%)	101.47

利息費用係因營運週轉之銀行借款，110及111年度利息收支淨額分別為新台幣(67,065)仟元及(82,254)仟元，分別占該年度稅前(損)益為(12.23%)及101.47%，利率的變化對本公司的獲利有一定程度之影響。111年度本公司因營運所需增加銀行借款，以致利息支出增加。為避免利率波動對本公司資金成本之影響，本公司已隨時注意利率動向，並與銀行間保持良好關係，以取得較優惠利率，且隨時觀察金融市場利率變化對本公司資金之影響，以隨時採取變通措施，故利率變動對本公司損益尚不致有重大影響。

2.匯率變動影響

單位：新台幣仟元；%

項目＼年度	110 年度	111 年度
兌換(損)益	(185,471)	441,757
稅前(損)益	548,463	(81,061)
占稅前損益比率(%)	(33.82%)	(544.97%)

本公司產品主要以外銷為主，其中又多以美金為交易幣別，生產成本中多以台幣為交易幣別，故美金匯率的變化對本公司的獲利有一定程度之影響。公司因應匯率變動之具體措施如下：

(1). 本公司財務人員與銀行保持密切聯繫，蒐集匯率相關資訊，參考銀行報價尋求有利的賣點，進行適當的外匯操作，規避匯率變動造成的損失。

(2). 業務單位向客戶報價時，應考量匯率走勢，提出較穩健之報價，以避免匯率之變動侵蝕公司利潤。

3.通貨膨脹影響

本公司主要原料為鋼鐵材料、塑膠及五金件等，原物料價格與國際油價之連動性高，因此物價波動將影響本公司生產成本。本公司隨時注意市場價格之波動，針對採購時點及安全存量妥適規畫，與供應商維持良好之合作關係，將通貨膨脹之影響降至最低。

4.從事高風險、高槓桿投資、資金貸與他人、背書保證及衍生性商品交易之政策、獲利或虧損之主要原因及未來因應措施：

(1) 本公司財務操作以保守穩健為原則，並未從事高風險、高槓桿投資。

(2) 本公司資金貸與及背書保證均依本公司「資金貸與及背書保證處理程序」及「公開發行公司資金貸與及背書保證處理準則」之相關規定辦理。

(3) 本公司從事衍生性商品交易均依本公司「取得或處分資產處理程序」，以避險為目的，以規避外幣資產或負債匯率變動之風險。

(二) 未來研發計畫及預計投入之研發費用：

1.本公司未來產品技術開發設計發展方向如下：

(1) 加速跨入醫療復健及健康輔助器材之產品。

(2) 提升自主新技術開發設計，加強專利保護增加產品銷售獲利。

(3) 強化產品外型設計師陣容，增加業務銷售選項。

2.未來預計投入之研發費用主要配合產品開發時程與計畫並視營運狀況調整，預計112年度將投入研發費用佔整體營收約1%~2%。

(三) 國內外重要政策及法律變動對公司財務業務之影響及因應措施：

本公司不僅平日營運均遵循國內外相關法令規範辦理，亦隨時注意國內外政策發展趨勢及法規變動情況，以充份掌握並因應市場環境變化，截至目前本公司財務業務尚無因為國內外政策或法律變動而產生重大影響。

(四) 科技改變(包括資通安全風險)及產業變化對公司財務業務之影響及因應措施：

1.本公司除隨時注意所處產業相關之科技改變及技術發展演變，並透過與客戶密切合作過程掌握產業最新發展趨勢，加上不斷地加強提升自行之研發能力，將各種創新概念及設計開發申請專利加以保護，並積極擴展未來之市場應用領域，故科技改變及產業變化對公司尚無負面之影響。

2.資通安全風險評估：資通安全風險管理架構、資通安全政策、具體管理方案及投入資通安全管理之資源，請見伍、營運概況、六、資通安全管理之說明。

3.最近年度及截至年報刊印日止，因重大資通安全事件所遭受之損失、可能影響及因應措施，如無法合理估計者，應說明其無法合理估計之事實：最近年度及截至年報刊印日止，未因重大資通安全事件造成財務損失

(五) 企業形象改變對企業危機管理之影響及因應措施：

本公司自設立以來，專注於本業經營，產品研發，重視內部管理，遵循相關法令規定；截至目前為止，並未發生任何影響企業形象之情事。未來亦一切遵循相關法令規定，著重於企業形象之維護。

(六) 進行併購之預期效益、可能風險及因應措施：

巨琛工業股份有限公司為國內電動輔助自行車製造商，本公司加速跨入電動輔助自行車事業取得該公司股權，已於111年第四季完成併購，尚無重大風險。

(七) 擴充廠房之預期效益、可能風險及因應措施：

隨著各國能源政策推廣，綠色環保意識的崛起，帶動全球電動輔助自行車產業快速發展，本公司看到此商機，跨出室內健身器材產業，111年初計劃切入電動輔助自行車之產業，故規劃興建台中大甲廠生產自有品牌Cikada之電動輔助自行車，預估112年下半年完工啟用，並透過集團目前自身在歐美地區眾多的銷售通路進行販售。

(八) 進貨或銷貨集中所面臨之風險及因應措施：

1.進貨

本公司主要原物料進貨維持二家以上供應商，並隨時注意市場動態，積極開發其他供應商，降低進貨來源過度集中之風險，同時與各供應商間均維持良好之合作關係，以確保供貨來源穩定。

2.銷貨

北美為全球健身器材產業的主要市場，約佔全球產值的二分之一以上，本公司主要經營自有品牌銷售。本公司已採取相關措施，以降低銷貨集中之風險：

(1) 積極參加國際性展覽，藉以提升本公司於國際市場之能見度及知名度，並尋找國際優質客戶代理本公司產品或委託開發生產。

(2) 積極研發以擴增產品線及應用領域，包括跨足醫療復健及健康輔助產品領域，開發銀髮族與行動不便者皆適用之產品，以及提升產品科技性功能等。

(3) 積極開拓全球市場及開發新客戶藉以降低銷售客戶的集中度以及透過行銷資源分享爭取各國代理商等。

(4) 積極推展自有品牌，推出多款自有品牌搶攻海外商機，目前擁有全球暢銷自有品牌 Spirit、

新興品牌 Fuel、Xterra 以及頂級健身器材品牌 SOLE。

(九) 董事、監察人或持股超過百分之十之大股東，股權之大量移轉或更換對公司之影響、風險及因應措施：

最近年度及截至年報刊印日止，本公司董事、監察人或持股超過百分之十之大股東並無股權之大量移轉之情事。

(十) 經營權之改變對公司之影響、風險及因應措施：

最近年度及截至年報刊印日止，本公司並無因經營權改變而影響公司營運之情事。

(十一) 訴訟或非訟事件

1. 公司最近二年度及截至年報刊印日止已判決確定或目前尚在係屬中之訴訟、非訟或行政爭訟事件，其結果可能對股東權益或證券價格有重大影響者，應揭露其系爭事實、標的金額、訴訟開始日期、主要涉訟當事人及目前處理情形：無。
2. 公司董事、監察人、總經理、實質負責人、持股比例超過百分之十之大股東及從屬公司，最近二年度及截至年報刊印日止，已判決確定或目前尚在係屬中之訴訟、非訟或行政爭訟事件，其結果可能對公司股東權益或證券價格有重大影響者：無。

(十二) 其他重要風險及因應措施：無。

七、 其他重要事項：無。

捌、特別記載事項

一、關係企業相關資料

(一) 關係企業合併營業報告

1.關係企業合併組織圖：

111年12月31日

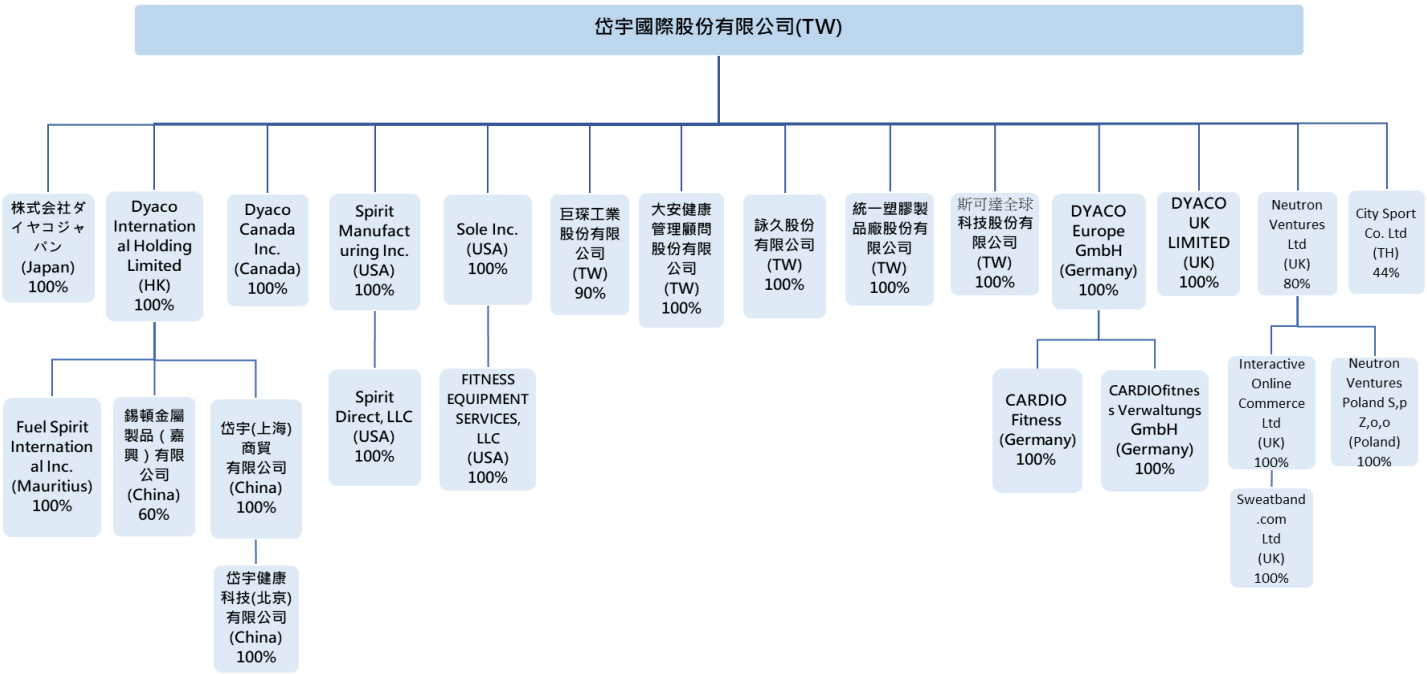

2.關係企業基本資料：

企業名稱	設立日期	地　　址	實收資本額	主要營業或生產項目
Dyaco International Holding Limited	2007.10.18	FLAT B,6/F.,TEDA BUILDING, 87 WING LOK STREET,SHEUNG WAN,HONG KONG	港幣 290,634,268 元	一般投資
Fuel-Spirit International Inc.	2007.01.25	4th Floor,Amod Building,19 Poudriere Street,Port Louis,Mauritius	美金 12,400,000 元	一般投資 各項健身器材之銷售
Dyaco Canada Inc.	2013.07.01	5955 Don Murie Street Niagara Falls, Ontario L2G 0A9	加幣 1,000 元	各項健身器材之銷售
Spirit Manufacturing Inc.	2008.01.01	3000 Nestle Rd. Jonesboro,AR,U.S.A.	美金 41,687.5 元	各項健身器材之銷售
Spirit Direct LLC.	2013.01.29	22900 VENTURA BLVD STE 255 WOODLAND HILLS CA 91364	美金 2,830,000 元	各項健身器材之銷售
岱宇(上海)商貿有限公司	2010.07.28	上海市杨浦區世界路 125 號 A 座 6 楼 601 室	美金 3,000,000 元	各項健身器材之銷售
錫頓金屬製品(嘉興)有限公司	2002.11.14	浙江省嘉興市經濟技術開發區昌盛東路 1058 號	美金 18,800,000 元	戶外休閒家具及健身器材之製造及銷售
岱宇健康科技(北京)有限公司	2010.07.28	北京市東城區廣渠門內大街 80 號 7 層 718 室	人民幣 3,500,000 元	各項健身器材之銷售
大安健康管理顧問股份有限公司	2015.12.18	臺北市台北市松江路 111 號 12 樓	新臺幣 10,000,000 元	健康管理顧問與復健產品推廣
株式会社ダイヤコジャパン	2012.09.18	東京都江戸川區西葛西 6-24-7	日圓 99,000,000 元	各項健身器材之銷售
詠久股份有限公司	2018.06.27	臺北市中山區松江路 111 號 12 樓	新臺幣 25,000,000 元	酒品之銷售
Dyaco UK, Ltd.	2018.03.05	Unit 5 Featherstone Road Mill Square, Wolverton Mill, Milton Keynes, Bucks, MK12 5ZD	英鎊 1,850,000 元	各項健身器材之銷售
Dyaco Europe GmbH	2014.06.26	Technologiepark Bergisch Gladbach Haus 56,Friedrich-Ebert-Straße 75,51429 Bergisch Gladbach	歐元 500,000 元	各項健身器材之銷售
CARDIO Fitness GmbH &CO. KG	2002.11.14	Industriestr. 154, 50996 Köln, Germany	歐元 41,000 元	各項健身器材之銷售
CARDIO Fitness Verwaltungs GmbH	2009.11.11	Industriestr. 154, 50996 Köln, Germany	歐元 25,000 元	一般投資
斯可達全球科技股份有限公司	2021.04.09	臺北市中山區松江路 111 號 12 樓	新臺幣 20,000,000 元	管理顧問
Sole Inc.	2019.11.27	56 E Exchange P1, Salt Lake City, UT 84111	美金 31,490,000 元	一般投資
Fitness Equipment Service, LLC	2001.08.23	56 E Exchange P1, Salt Lake City, UT 84111	美金 2,100,000 元	各項健身器材之銷售
統一塑膠製品廠股份有限公司	1967.10.24	臺中市西屯區朝富路 213 號 31 樓	新臺幣 11,100,000 元	不動產租賃
Neutron Ventures Ltd	2008.04.17	C/o Sweatband.com, 94 Cleveland Street, London, England, W1T 6NW	英鎊 36 元	一般投資
Interactive Online Commerce Ltd	2008.09.02	C/o Sweatband.com, 94 Cleveland Street, London, England, W1T 6NW	英鎊 14,961 元	一般投資
Neutron Ventures Poland S,p Z,o,o	2009.10.15	Ul. Piotrkowska 60-2.12-2.18, 90-105 Łódź, Woj. Łódzkie	茲羅提 5,000 元	管理顧問
Sweatband.com Ltd	1995.11.29	94 Cleveland Street, London, England, W1T 6NW	英鎊 951 元	各項健身器材之銷售
City Sport Co. Ltd	2001.10.19	18/28 Moo 9 Khlong Lam Chiak Road, Bung Kum, Thailand	泰銖 40,000,000 元	各項健身器材之銷售
巨琛工業股份有限公司	2000.01.14	臺中市大甲區義和里中山路一段 460 之 1 號	新臺幣 170,000,000 元	電動輔助車之製造及銷售

3.推定為有控制與從屬關係者其相同股東資料：不適用。

4.整體關係企業經營業務所涵蓋之行業：本公司及多數關係企業經營業務主要為健身器材產業研發、生產及銷售業務，部分關係企業經營戶外家具製造、電動輔助車製造、酒品買賣及不動產租賃業務。

5.各關係企業董事、監察人及總經理：

企業名稱	職稱	姓名或代表人	持有股份	
			股　　數	持股比例
Dyaco International Holding Limited	董事	林英俊	本公司持有 126,415,463 股	100%
Fuel-Spirit International Inc.	董事	林英俊	Dyaco Holding 持有 12,400,000 股	100%
Dyaco Europe GmbH	董事	林英俊	本公司投資歐元 16,400 仟元	100%
CARDIO Fitness GmbH &CO. KG	代理人	丁平頤	本公司投資 8,096 仟歐元	100%
CARDIO Fitness Verwaltungs GmbH	代理人	丁平頤	本公司投資 29 仟歐元	100%
Dyaco UK, Ltd.	董事	林英俊	本公司持有 7,000,000 股	100%
Spirit Manufacturing Inc.	總經理	陳鼎中	Fuel Spirit 持有 1,667.5 股	100%
Spirit Direct LLC	代理人	John Gibbs	Spirit 投資美金 2,830 仟元	100%
Sole Inc.	董事	陳鼎中	Fuel Spirit 投資美金 31,490 仟元	100%
Fitness Equipment Service, LLC	代理人	William Macfarlane	Sole Inc.投資美金 52,987 仟元	100%
Dyaco Canada Inc.	董事長	Michael Thorne	Fuel Spirit 持有 1,000 股	100%
	董事	林英俊		
株式会社ダイヤコジャパン	社長	內藤仁	本公司持有 600 股	100%
岱宇(上海)商貿有限公司	董事長	陳顯明	Dyaco Holding 投資美金 3,000 仟元	100%
	董事	王舜謙、林英俊		
	監察人	吳美華		
岱宇健康科技(北京)有限公司	代表人	黃國益	岱宇上海投資人民幣 3,500 仟元	100%
錫頓金屬製品(嘉興)有限公司	代表人	曾輝峯	Dyaco Holding 投資 21,830 仟美元	60%
詠久股份有限公司	董事長	林英俊	本公司持有 2,500,000 股	100%
	董事	吳美華、陳顯明		
	監察人	邱源聲		
統一塑膠製品廠股份有限公司	董事長	林英俊	本公司持有 1,100,000 股	100%
	監察人	吳美華		
大安健康管理顧問股份有限公司	董事長	吳美華	本公司持有 1,000,000 股	100%
	董事	林世傑、陳顯明		
	監察人	邱源聲		
Neutron Ventures Ltd	董事	Maziar Darvish Pierre Jean、De Villiers、林英俊、丁平頤、Daen Jackson	本公司投資 5,121 仟英鎊	80%
Interactive Online Commerce Ltd	董事	Maziar Darvish、Pierre Jean、De Villiers	本公司投資 4,532 仟英鎊	80%
Sweatband.com Ltd	董事	Maziar Darvish Pierre Jean De Villiers	本公司投資 4,504 仟英鎊	80%
Neutron Ventures Poland S,p Z,o,o	代理人	Maziar Darvish	本公司投資 5 仟茲羅提	80%
City Sport Co. Ltd	董事	劉懿成	本公司投資 14,420 仟泰銖	44%
斯可達全球科技股份有限公司	董事長	林英俊	本公司持有 2,000,000 股	100%
	董事	邱源聲、何介舜		
巨琛工業股份有限公司	董事長	林英俊	本公司持有 15,300,000 股	90%
	董事	陳明男、黃志元、丁平頤		
	監察人	徐文彬		

6. 111年度各關係企業營運概況

企業名稱	資本額	資產總值	負債總額	淨值	營業收入	營業利益	本期損益(稅後)	每股盈餘(元)
Dyaco Holding Limited	港幣 290,634,268	港幣 272,094,493	港幣 541,640	港幣 271,552,853	港幣 -	港幣 2,125,597	港幣 (507,310)	港幣 0.06
Fuel-Spirit International Inc.	美金 5,848,456	美金 7,108,061	美金 1,069,206	美金 6,038,855	美金 5,183,299	美金 803,405	美金 53,677	美金 0.0043
Dyaco Europe GmbH	歐元 500,000	歐元 6,113,768	歐元 314,562	歐元 5,799,206	歐元 1,222,187	歐元 (847,407)	歐元 (1,692,503)	不適用
CARDIO Fitness GmbH &CO. KG	歐元 41,000	歐元 5,415,955	歐元 3,796,441	歐元 1,619,514	歐元 9.023,416	歐元 (1,111,989)	歐元 (910,516)	不適用
CARDIO Fitness Verwaltungs GmbH	歐元 25,000	歐元 33,750	歐元 5,033	歐元 28,717	歐元 1,500	歐元 776	歐元 776	不適用
Dyaco UK, Ltd.	英鎊 7,000,000	英鎊 4,012,311	英鎊 2,731,269	英鎊 1,281,042	英鎊 4, 092,446	英鎊 293,336	英鎊 (1,088,175)	不適用
Spirit Manufacturing Inc.	美金 41,688	美金 52,923,278	美金 42,228,884	美金 10,694,394	美金 53,503,353	美金 285,527	美金 (46,375)	美金 (695.57)
Spirit Direct LLC	美金 2,000,000	美金 1,524,495	美金 1,311,914	美金 212,581	美金 775,651	美金 (669,065)	美金 (667,215)	不適用
Dyaco Commercial & Medical North America, LLC.(註)	-	美金 -	美金 -)	美金 -	美金 -	美金 -	美金 (2,671)	不適用
Sole Inc.	美金 53,000,000	美金 4,460,697	美金 321,238	美金 4,139,459	美金 -	美金 -	美金 (11,608,359)	不適用
Fitness Equipment Service, LLC	美金 2,100,000	美金 51,399,922	美金 47,954,046	美金 3,445,876	美金 71,253,534	美金 (10,410,756)	美金 (11,608,359)	不適用
Dyaco Canada Inc.	加幣 1,000	加幣 14,155,375	加幣 3,743,010	加幣 10,412,365	加幣 23,680,762	加幣 424,799	加幣 288,777	加幣 288.78
Neutron Ventures Ltd	英鎊 36	英鎊 3,092,303	英鎊 2,446,332	英鎊 645,971	英鎊 -	英鎊 (145)	英鎊 (1,917,007)	不適用
Interactive Online Commerce Ltd	英鎊 14,961	英鎊 3,296,227	英鎊 2,434,460	英鎊 861,767	英鎊 -	英鎊 -	英鎊 (1,796,856)	不適用
Neutron Ventures Poland S.p Z.o.o	茲羅提 5,000	茲羅提 291,867	茲羅提 297,717	茲羅提 (5,850)	茲羅提 1,662,747	茲羅提 (810,058)	茲羅提 (815,023)	不適用
Sweatband.com Ltd	英鎊 951	英鎊 6,390,746	英鎊 5,534,341	英鎊 856,405	英鎊 10,047,913	英鎊 (2,031,381)	英鎊 (1,769,856)	不適用
CITY SPORTS (THAILAND)CO,.LTD.	泰銖 40,000,000	泰銖 41,179,961	泰銖 48,896,168	泰銖 (7,716,207)	泰銖 15,285,548	泰銖 (22,330,574)	泰銖 (22,238,739)	不適用
株式会社ダイヤコジャパン	日圓 30,000,000	日圓 138,526,980	日圓 122,394,552	日圓 16,132,428	日圓 184,849,818	日圓 (52,312,931)	日圓 (99,694,505)	日圓 (166,158)
岱宇(上海)商貿有限公司	人民幣 19,307,950	人民幣 62,054,417	人民幣 29,273,618	人民幣 32,780,799	人民幣 57,760,383	人民幣 (4,842,121)	人民幣 (5,303,040)	不適用
岱宇健康科技(北京)有限公司	人民幣 3,500,000	人民幣 769,257	人民幣 47,386	人民幣 721,871	人民幣 -	人民幣 (64,415)	人民幣 (64,415)	不適用
錫頓金屬製品(嘉興)有限公司	人民幣 151,913,772	人民幣 352,285,977	人民幣 211,152,150	人民幣 141,133,827	人民幣 475,030,212	人民幣 (361,457)	人民幣 7,692,413	不適用
統一塑膠製品廠股份有限公司	新臺幣 39,100,000	新臺幣 38,920,716	新臺幣 1,216,699	新臺幣 37,704,017	新臺幣 -	新臺幣 (331,662)	新臺幣 932,298	新臺幣 0.24
詠久股份有限公司	新臺幣 25,000,000	新臺幣 10,955,269	新臺幣 8,816,193	新臺幣 2,139,076	新臺幣 4,718,483	新臺幣 (2,863,732)	新臺幣 (6,089,321)	新臺幣 (2.44)
斯可達全球科技股份有限公司	新臺幣 20,000,000	新臺幣 18,479,336	新臺幣 440,368	新臺幣 18,038,968	新臺幣 1,190,475	新臺幣 (928,951)	新臺幣 (909,724)	新臺幣 (4.55)
大安健康管理顧問股份有限公司	新臺幣 10,000,000	新臺幣 8,474,848	新臺幣 14,421	新臺幣 8,460,427	新臺幣 571,428	新臺幣 (133,490)	新臺幣 (126,257)	新臺幣 (0.13)
巨琛工業股份有限公司	新臺幣 170,000,000	新臺幣 724,744,029	新臺幣 666,382,977	新臺幣 58,361,052	新臺幣 91,372,176	新臺幣 (1,985,810)	新臺幣 (4,653,631)	新臺幣 (0.27)

(二) 關係企業合併財務報表：請詳本年報後附件一。

(三) 關係報告書：不適用。

二、最近年度及截至年報刊印日止，私募有價證券辦理情形：無。

三、最近年度及截至年報刊印日止，子公司持有或處分本公司股票情形：無。

四、其他必要補充說明事項：無。

玖、最近年度及截至年報刊印止，如發生證券交易法第三十六條第三項第二款所定對股東權益或證券價格有重大影響之事項：無。

附件一

最近年度財務報告，含會計師查核報告、兩年對照之資產負債表、綜合損益表、權益變動表、現金流量表及附註或附表

股票代碼：1598

岱宇國際股份有限公司及子公司

合併財務報表暨會計師查核報告

民國111及110年度

地址：台北市松江路111號12樓

電話：(02)25152288

§目　　錄§

項目	頁次	財務報告附註編號
一、封　　面	1	-
二、目　　錄	2	-
三、關係企業合併財務報表聲明書	3	-
四、會計師查核報告	4～7	-
五、合併資產負債表	8	-
六、合併綜合損益表	9～11	-
七、合併權益變動表	12	-
八、合併現金流量表	13～15	-
九、合併財務報表附註		
(一) 公司沿革	16	一
(二) 通過財務報表之日期及程序	16	二
(三) 新發布及修訂準則及解釋之適用	16～17	三
(四) 重大會計政策之彙總說明	17～30	四
(五) 重大會計判斷、估計及假設不確定性之主要來源	30	五
(六) 重要會計項目之說明	30～88	六～三五
(七) 關係人交易	88	三九
(八) 質抵押之資產	89	三七
(九) 重大之期後事項	89	三八
(十) 重大或有負債及未認列之合約承諾	89	三九
(十一) 具重大影響之外幣資產及負債資訊	90～91	四十
(十二) 附註揭露資訊		
1. 重大交易事項相關資訊	90、96～100	四一
2. 轉投資事業相關資訊	92、102～103	四一
3. 大陸投資資訊	92、97、104～105	四一
4. 母子公司間業務關係及重要交易往來情形	106～110	四一
5. 主要股東資訊	111	四一
(十三) 部門資訊	93～95	四二

關係企業合併財務報表聲明書

本公司111年度（自111年1月1日至12月31日止）依「關係企業合併營業報告書關係企業合併財務報表及關係報告書編製準則」應納入編製關係企業合併財務報表之公司與依國際財務報導準則第10號應納入編製母子公司合併財務報表之公司均相同，且關係企業合併財務報表所應揭露相關資訊於前揭母子公司合併財務報表中均已揭露，爰不再另行編製關係企業合併財務報表。

特此聲明

公司名稱：岱宇國際股份有限公司

負責人：林　英　俊

中　華　民　國　112　年　3　月　23　日

Deloitte.

勤業眾信

勤業眾信聯合會計師事務所
11073 台北市信義區松仁路100號20樓

Deloitte & Touche
20F, Taipei Nan Shan Plaza
No. 100, Songren Rd.,
Xinyi Dist., Taipei 11073, Taiwan

Tel :+886 (2) 2725-9988
Fax:+886 (2) 4051-6888
www.deloitte.com.tw

會計師查核報告

岱宇國際股份有限公司　公鑒：

查核意見

岱宇國際股份有限公司及其子公司（岱宇集團）民國 111 年及 110 年 12 月 31 日之合併資產負債表，暨民國 111 年及 110 年 1 月 1 日至 12 月 31 日之合併綜合損益表、合併權益變動表與合併現金流量表，以及合併財務報表附註（包括重大會計政策彙總），業經本會計師查核竣事。

依本會計師之意見，上開合併財務報表在所有重大方面係依照證券發行人財務報告編製準則及經金融監督管理委員會認可並發布生效之國際財務報導準則、國際會計準則、解釋及解釋公告編製，足以允當表達岱宇集團民國 111 年及 110 年 12 月 31 日之合併財務狀況，暨民國 111 年及 110 年 1 月 1 日至 12 月 31 日之合併財務績效及合併現金流量。

查核意見之基礎

本會計師係依照會計師查核簽證財務報表規則及審計準則執行查核工作。本會計師於該等準則下之責任將於會計師查核合併財務報表之責任段進一步說明。本會計師所隸屬事務所受獨立性規範之人員已依會計師職業道德規範，與岱宇集團保持超然獨立，並履行該規範之其他責任。本會計師相信已取得足夠及適切之查核證據，以作為查核意見之基礎。

關鍵查核事項

關鍵查核事項係指依本會計師之專業判斷，對岱宇集團民國 111 年度合併財務報表之查核最為重要之事項。該等事項已於查核合併財務報表整體及形成查核意見之過程中予以因應，本會計師並不對該等事項單獨表示意見。

茲對岱宇集團民國 111 年度合併財務報表之關鍵查核事項敘明如下：

商譽減損

依據國際會計準則第 36 號「資產減損」之規定，企業合併所取得之商譽，應每年定期藉由包含商譽之帳面價值與其可回收金額比較，進行減損測試。截至民國 111 年 12 月 31 日止，岱宇集團因企業合併所取得商譽須進行減損測試之金額為 533,646 仟元，佔合併資產負債表總資產 4.46%。商譽減損評估涉及管理階層重大判斷，尤其是管理階層對未來現金流量之估計及計算現金產生單位現值所使用之折現率。因是，將商譽減損之估計考量為關鍵查核事項。岱宇集團商譽減損之會計政策及相關之重大會計估計和判斷說明參閱合併財務報表附註四(十一)及附註五(二)，對於因企業合併產生之商譽之現金產生單位以及可回收金額估算之重要基本假設已揭露於合併財務報表附註十八，其包括未來現金流量預測及折現率（加權平均資金成本率）。

本會計師已評估管理階層所使用之獨立評價人員之專業能力、適任能力與客觀性，並驗證評價人員之資格。另外亦與管理階層討論評價人員之工作範圍、覆核其委任條件，以確認未存有影響其客觀性或限制其工作範圍之事項。並確認，評價人員所使用之方法是否與國際會計準則相符。

本會計師採用本事務所財務諮詢專家意見以評估管理階層之判斷，尤其係管理階層所使用之重要假設（包括未來現金流量預測及折現率），以確認管理階層判斷之適當性。此部分之主要查核程序包括：

- 測試商譽可回收金額估算所使用之資料，包括過去營業收入、收入成長率及毛利率，以評估所使用資料之合理性。
- 透過比較岱宇集團民國 111 年預算數與實際營運結果，作為對於民國 112 年及以後年度預測可靠度評估之考量，評估管理階層歷史預測之準確性。
- 複核岱宇集團所使用加權平均資金成本率之合理性，並採用相同之評價模式重新計算，比較與岱宇集團所採用之加權平均資金成本率是否有重大差異，以確認管理階層是否使用適當之折現率評估減損。

其他事項

岱宇國際股份有限公司業已編製民國 111 及 110 年度之個體財務報告，並經本會計師出具無保留意見之查核報告在案，備供參考。

管理階層與治理單位對合併財務報表之責任

管理階層之責任係依照證券發行人財務報告編製準則暨經金融監督管理委員會認可並發布生效之國際財務報導準則、國際會計準則、解釋及解釋公告編製允當表達之合併財務報表，且維持與合併財務報表編製有關之必要內部控制，以確保合併財務報表未存有導因於舞弊或錯誤之重大不實表達。

於編製合併財務報表時，管理階層之責任亦包括評估岱宇集團繼續經營之能力、相關事項之揭露，以及繼續經營會計基礎之採用，除非管理階層意圖清算岱宇集團或停止營業，或除清算或停業外別無實際可行之其他方案。

岱宇集團之治理單位（含審計委員會）負有監督財務報導流程之責任。

會計師查核合併財務報表之責任

本會計師查核合併財務報表之目的，係對合併財務報表整體是否存有導因於舞弊或錯誤之重大不實表達取得合理確信，並出具查核報告。合理確信係高度確信，惟依照審計準則執行之查核工作無法保證必能偵出合併財務報表存有重大不實表達。不實表達可能導因於舞弊或錯誤。如不實表達之個別金額或彙總數可合理預期將影響合併財務報表使用者所作之經濟決策，則被認為具有重大性。

本會計師依照審計準則查核時，運用專業判斷及專業懷疑。本會計師亦執行下列工作：

1. 辨認並評估合併財務報表導因於舞弊或錯誤之重大不實表達風險；對所評估之風險設計及執行適當之因應對策；並取得足夠及適切之查核證據以作為查核意見之基礎。因舞弊可能涉及共謀、偽造、故意遺漏、不實聲明或踰越內部控制，故未偵出導因於舞弊之重大不實表達之風險高於導因於錯誤者。
2. 對與查核攸關之內部控制取得必要之瞭解，以設計當時情況下適當之查核程序，惟其目的非對岱宇集團內部控制之有效性表示意見。
3. 評估管理階層所採用會計政策之適當性，及其所作會計估計與相關揭露之合理性。
4. 依據所取得之查核證據，對管理階層採用繼續經營會計基礎之適當性，以及使岱宇集團繼續經營之能力可能產生重大疑慮之事件或情況是否存在重大不確定性，作出結論。本會計師若認為該等事件或情況存在重大

不確定性，則須於查核報告中提醒合併財務報表使用者注意合併財務報表之相關揭露，或於該等揭露係屬不適當時修正查核意見。本會計師之結論係以截至查核報告日所取得之查核證據為基礎。惟未來事件或情況可能導致岱宇集團不再具有繼續經營之能力。

5. 評估合併財務報表（包括相關附註）之整體表達、結構及內容，以及合併財務報表是否允當表達相關交易及事件。

6. 對於集團內組成個體之財務資訊取得足夠及適切之查核證據，以對合併財務報表表示意見。本會計師負責集團查核之案件之指導、監督及執行，並負責形成集團查核意見。

本會計師與治理單位溝通之事項，包括所規劃之查核範圍及時間，以及重大查核發現（包括於查核過程中所辨認內部控制顯著缺失）。

本會計師亦向治理單位提供本會計師所隸屬事務所受獨立性規範之人員已遵循會計師職業道德規範中有關獨立性之聲明，並與治理單位溝通所有可能被認為影響會計師獨立性之關係及其他事項（包括相關防護措施）。

本會計師從與治理單位溝通之事項中，決定對岱宇集團民國 111 年度合併財務報表查核之關鍵查核事項。本會計師於查核報告中敘明該等事項，除非法令不允許公開揭露特定事項，或在極罕見情況下，本會計師決定不於查核報告中溝通特定事項，因可合理預期此溝通所產生之負面影響大於所增進之公眾利益。

勤業眾信聯合會計師事務所
會計師 謝建新

會計師 廖婉怡

證券暨期貨管理委員會核准文號
台財證六字第 0920123784 號

金融監督管理委員會核准文號
金管證審字第 1010028123 號

中華民國 112 年 3 月 29 日

岱宇國際股份有限公司及子公司

合併資產負債表

民國 111 年 及 110 年 12 月 31 日

單位：新台幣仟元

代碼	資產	111年12月31日 金額	%	110年12月31日（追溯調整後）（附註三二） 金額	%
	流動資產				
1100	現金（附註六）	$ 1,120,781	9	$ 1,212,636	10
1110	透過損益按公允價值衡量之金融資產（附註四及七）	3,739	-	-	-
1136	按攤銷後成本衡量之金融資產（附註四、九及三七）	240,578	2	292,394	2
1150	應收票據淨額（附註四、十及二七）	940	-	1,490	-
1170	應收帳款淨額（附註四、十及二七）	1,095,392	9	1,647,028	14
1200	其他應收款（附註四及十）	65,176	1	68,090	1
1210	其他應收款－關係人（附註三六）	24,909	-	-	-
1220	本期所得稅資產（附註二九）	51,611	1	35,596	-
130X	存貨（附註四、五、十一及三七）	2,989,456	25	3,531,206	29
1410	預付款項（附註十二）	214,900	2	155,988	1
1479	其他流動資產	10,618	-	22,631	-
11XX	流動資產總計	5,818,100	49	6,967,059	57
	非流動資產				
1510	透過損益按公允價值衡量之金融資產（附註四及七）	147,071	1	139,035	1
1517	透過其他綜合損益按公允價值衡量之金融資產（附註四及八）	65,697	-	58,785	1
1535	按攤銷後成本衡量之金融資產（附註九）	30,710	-	-	-
1550	採用權益法之投資（附註四及十四）	6,823	-	29,527	-
1600	不動產、廠房及設備（附註四、十五及三七）	3,691,829	31	2,923,838	24
1755	使用權資產（附註四、十六及三七）	311,457	3	328,889	3
1760	投資性不動產（附註四、十七及三七）	28,547	-	53,481	-
1805	商譽（附註四、五、十八及三二）	558,377	5	493,455	4
1821	其他無形資產（附註四及十九）	796,867	7	791,645	7
1840	遞延所得稅資產（附註四及二九）	453,080	4	383,136	3
1915	預付款項	9,487	-	9,533	-
1920	存出保證金	36,312	-	19,553	-
1990	其他非流動資產	10,242	-	2,855	-
15XX	非流動資產總計	6,146,499	51	5,233,732	43
1XXX	資產總計	$ 11,964,599	100	$ 12,200,791	100
代碼	負債及權益				
	流動負債				
2100	短期借款（附註二十及三七）	$ 2,390,915	20	$ 2,866,075	24
2120	透過損益按公允價值衡量之金融負債（附註四及七）	25,305	-	14,135	-
2130	合約負債（附註二七）	177,567	2	21,470	-
2150	應付票據（附註二二）	46,117	-	33,271	-
2170	應付帳款（附註二二）	1,015,770	9	1,338,034	11
2200	其他應付款（附註二三）	497,800	4	649,170	5
2230	本期所得稅負債（附註二九）	10,696	-	29,628	-
2250	負債準備（附註四及二四）	13,927	-	19,343	-
2280	租賃負債（附註四及十六）	16,522	-	17,859	-
2321	一年內到期之應付公司債（附註四及二一）	1,398,537	12	-	-
2322	一年內到期之長期借款（附註二十及三七）	218,987	2	232,812	2
2399	其他流動負債	40,989	-	76,561	1
21XX	流動負債總計	5,853,132	49	5,298,358	43
	非流動負債				
2530	應付公司債（附註四及二一）	-	-	1,379,436	11
2540	長期借款（附註二十及三七）	1,483,762	12	557,615	5
2570	遞延所得稅負債（附註四及二九）	437,337	4	420,369	4
2580	租賃負債（附註四及十六）	23,708	-	34,620	-
2610	長期應付款項（附註二三）	83,093	1	107,094	1
2640	淨確定福利負債（附註二五）	16,467	-	19,284	-
2645	存入保證金	3,140	-	2,732	-
25XX	非流動負債總計	2,047,507	17	2,521,150	21
2XXX	負債總計	7,900,639	66	7,819,508	64
	歸屬於母公司業主之權益（附註二六）				
	股本				
3110	普通股股本	1,341,147	11	1,339,822	11
3140	預收股本	-	-	400	-
3100	股本總計	1,341,147	11	1,340,222	11
3200	資本公積	2,142,919	18	2,115,925	18
	保留盈餘				
3310	法定盈餘公積	329,002	3	284,853	2
3320	特別盈餘公積	238,087	2	175,628	1
3350	未分配盈餘	170,420	1	676,407	6
3300	保留盈餘總計	737,509	6	1,136,888	9
3400	其他權益	(126,177)	(1)	(238,081)	(2)
3500	庫藏股票	(426,290)	(3)	(368,604)	(3)
31XX	母公司業主權益總計	3,669,108	31	3,986,350	33
36XX	非控制權益（附註十三及二六）	394,852	3	394,933	3
3XXX	權益總計	4,063,960	34	4,381,283	36
	負債及權益總計	$ 11,964,599	100	$ 12,200,791	100

後附之附註係本合併財務報表之一部分。

董事長：林英俊　　經理人：陳明男　　會計主管：邱源聲

岱宇國際股份有限公司及子公司

合併綜合損益表

民國 111 年及 110 年 1 月 1 日至 12 月 31 日

單位：新台幣仟元，惟每股盈餘（虧損）為元

代碼		111年度 金額	111年度 %	110年度（追溯調整後）（附註三二） 金額	110年度 %
4110	營業收入（附註四及二七）	$ 7,298,112	102	$ 11,898,232	101
4170	減：銷貨退回	30,878	-	47,460	-
4190	銷貨折讓	144,823	2	108,691	1
4000	營業收入合計	7,122,411	100	11,742,081	100
	營業成本（附註十一及二八）				
5110	銷貨成本	5,037,256	71	7,684,679	65
5900	營業毛利	2,085,155	29	4,057,402	35
	營業費用（附註二八及三五）				
6100	推銷費用	1,492,314	21	2,421,568	21
6200	管理費用	768,083	11	717,603	6
6300	研究發展費用	108,315	1	110,751	1
6450	預期信用損失（附註十）	73,026	1	19,267	-
6000	營業費用合計	2,441,738	34	3,269,189	28
6500	其他收益及（費損）淨額（附註二八）	(27,647)	-	(2,840)	-
6900	營業淨利（損）	(384,230)	(5)	785,373	7
	營業外收入及支出				
7100	利息收入	2,275	-	1,444	-
7110	租金收入	14,480	-	15,678	-
7190	其他收入	36,912	1	21,434	-

（接次頁）

（承前頁）

代　碼		111年度 金　額	111年度 %	110年度（追溯調整後）（附註三二） 金　額	110年度（追溯調整後）（附註三二） %
7230	淨外幣兌換利益（損失）（附註二八）	$ 441,757	6	($ 185,471)	(1)
7670	減損損失（附註二八）	(24,882)	-	-	-
7880	預期信用減損損失（附註十）	(39,500)	(1)	-	-
7235	透過損益按公允價值衡量金融資產及負債之淨損失	(768)	-	(14,951)	-
7590	什項支出（附註十及二八）	(40,609)	(1)	(2,988)	-
7510	利息費用（附註二八）	(84,529)	(1)	(68,509)	(1)
7770	採用權益法認列之關聯企業損失之份額（附註十四）	(1,967)	-	(3,547)	-
7000	營業外收入及支出合計	303,169	4	(236,910)	(2)
7900	稅前淨利（損）	(81,061)	(1)	548,463	5
7950	所得稅費用（附註四及二九）	13,622	-	104,865	1
8200	淨　利（損）	(94,683)	(1)	443,598	4
	其他綜合損益				
8310	不重分類至損益之項目				
8311	確定福利計畫之再衡量數	2,584	-	808	-
8316	透過其他綜合損益按公允價值衡量之權益工具投資未實現評價損益	(4,907)	-	(5,200)	-
8349	與不重分類之項目相關之所得稅（附註二九）	(517)	-	(162)	-
		(2,840)	-	(4,554)	-

（接次頁）

（承前頁）

代　碼		111年度 金　額	111年度 %	110年度（追溯調整後）（附註三二） 金　額	110年度（追溯調整後）（附註三二） %
8360	後續可能重分類至損益之項目				
8361	國外營運機構財務報表換算之兌換差額	$ 116,925	1	($ 58,647)	(1)
8300	其他綜合損益合計	114,085	1	(63,201)	(1)
8500	綜合損益總額	$ 19,402	-	$ 380,397	3
	淨利（損）歸屬於：				
8610	母公司業主	($ 76,129)	(1)	$ 440,342	4
8620	非控制權益	(18,554)	-	3,256	-
8600		($ 94,683)	(1)	$ 443,598	4
	綜合損益總額歸屬於：				
8710	母公司業主	$ 37,842	-	$ 378,535	3
8720	非控制權益	(18,440)	-	1,862	-
8700		$ 19,402	-	$ 380,397	3
	每股盈餘(虧損)(附註三十)				
9710	基　本	($ 0.61)		$ 3.47	
9810	稀　釋			$ 3.30	

後附之附註係本合併財務報表之一部分。

董事長：林英俊　經理人：陳明男　會計主管：邱源聲

岱宇國[illegible]子公司

[illegible]

民國 111 年及[illegible]至 12 月 31 日

單位：除每股股利為新台幣元外，餘係仟元

代碼		歸屬於母公司業主之權益（附註二六）股本：普通股股本	預收股本	資本公積	保留盈餘：法定盈餘公積	特別盈餘公積	未分配盈餘（追溯調整後）（附註三二）	其他權益：國外營運機構財務報表換算之兌換差額	透過其他綜合損益按公允價值衡量之金融資產未實現損益	庫藏股票	總計	非控制權益（附註十三及二六）	權益總額
A1	110 年 1 月 1 日餘額	$ 1,311,496	$ 15,027	$ 1,986,005	$ 152,827	$ 105,812	$ 1,390,288	($ 178,468)	$ 2,840	($ 272,651)	$ 4,513,176	$ 356,686	$ 4,869,862
N1	股份基礎給付交易（附註三一）	8,760	(600)	58,812	-	-	-	-	-	-	66,972	-	66,972
C5	發行可轉換公司債認列權益組成部分（附註二一及二六）	-	-	38,988	-	-	-	-	-	-	38,988	-	38,988
C7	認列子公司之變動數（附註三一）	-	-	1,876	-	-	-	-	-	-	1,876	-	1,876
C17	公司行使歸入權所獲利益	-	-	140	-	-	-	-	-	-	140	-	140
	109 年度盈餘分配：												
B1	法定盈餘公積	-	-	-	132,026	-	(132,026)	-	-	-	-	-	-
B3	特別盈餘公積	-	-	-	-	69,816	(69,816)	-	-	-	-	-	-
B5	現金股利－每股 7.50 元	-	-	-	-	-	(953,027)	-	-	-	(953,027)	-	(953,027)
		-	-	-	132,026	69,816	(1,154,869)	-	-	-	(953,027)	-	(953,027)
I1	公司債轉換為普通股（附註二一）	19,566	(14,027)	43,162	-	-	-	-	-	-	48,701	-	48,701
D1	110 年度淨利	-	-	-	-	-	440,342	-	-	-	440,342	3,256	443,598
D3	110 年度其他綜合損益	-	-	-	-	-	646	(57,253)	(5,200)	-	(61,807)	(1,394)	(63,201)
D5	110 年度綜合損益總額	-	-	-	-	-	440,988	(57,253)	(5,200)	-	378,535	1,862	380,397
O1	非控制權益增加	-	-	-	-	-	-	-	-	-	-	36,000	36,000
L1	庫藏股買回（附註二六）	-	-	-	-	-	-	-	-	(157,086)	(157,086)	-	(157,086)
T1	庫藏股轉讓員工（附註二六）	-	-	(13,058)	-	-	-	-	-	61,133	48,075	385	48,460
Z1	110 年 12 月 31 日餘額	1,339,822	400	2,115,925	284,853	175,628	676,407	(235,721)	(2,360)	(368,604)	3,986,350	394,933	4,381,283
N1	股份基礎給付交易（附註三一）	1,325	(400)	38,932	-	-	-	-	-	-	39,857	-	39,857
C7	認列子公司之變動數（附註十三）	-	-	-	-	-	(7,815)	-	-	-	(7,815)	7,815	-
	110 年度盈餘分配：												
B1	法定盈餘公積	-	-	-	44,149	-	(44,149)	-	-	-	-	-	-
B3	特別盈餘公積	-	-	-	-	62,459	(62,459)	-	-	-	-	-	-
B5	現金股利－每股 2.50 元	-	-	-	-	-	(317,502)	-	-	-	(317,502)	-	(317,502)
		-	-	-	44,149	62,459	(424,110)	-	-	-	(317,502)	-	(317,502)
D1	111 年度淨損	-	-	-	-	-	(76,129)	-	-	-	(76,129)	(18,554)	(94,683)
D3	111 年度其他綜合損益	-	-	-	-	-	2,067	116,811	(4,907)	-	113,971	114	114,085
D5	111 年度綜合損益總額	-	-	-	-	-	(74,062)	116,811	(4,907)	-	37,842	(18,440)	19,402
O1	非控制權益增加	-	-	-	-	-	-	-	-	-	-	6,200	6,200
L1	庫藏股買回（附註二六）	-	-	-	-	-	-	-	-	(96,415)	(96,415)	-	(96,415)
T1	庫藏股轉讓員工（附註二六）	-	-	(11,938)	-	-	-	-	-	38,729	26,791	4,344	31,135
Z1	111 年 12 月 31 日餘額	$ 1,341,147	$ -	$ 2,142,919	$ 329,002	$ 238,087	$ 170,420	($ 118,910)	($ 7,267)	($ 426,290)	$ 3,669,108	$ 394,852	$ 4,063,960

後附之附註係本合併財務報表之一部分。

董事長：林英俊　　經理人：陳明男　　會計主管：邱源聲

岱宇國際股份有限公司及子公司

合併現金流量表

民國 111 年及 110 年 1 月 1 日至 12 月 31 日

單位：新台幣仟元

代　碼		111年度	110年度（追溯調整後）（附註三二）
	營業活動之淨現金流量		
A10000	稅前淨利（損）	($ 81,061)	$ 548,463
A20010	收益費損項目		
A20100	折舊費用	173,448	202,595
A20200	攤銷費用	80,321	81,736
A20300	預期信用減損損失	112,526	19,267
A20400	透過損益按公允價值衡量之金融工具損失	768	14,951
A20900	利息費用	84,529	68,509
A21200	利息收入	(2,275)	(1,444)
A21900	員工認股權酬勞成本	40,788	36,640
A22300	採用權益法認列之關聯企業損失份額	1,967	3,547
A22500	處分不動產、廠房及設備損失（利益）	(433)	2,723
A22800	處分無形資產損失	-	117
A23700	存貨跌價及呆滯損失	73,502	3,577
A23800	減損損失	24,882	-
A29900	預付貨款減損損失	28,080	-
A24100	未實現外幣兌換損失（利益）	(409,046)	168,266
A30000	營業資產及負債之淨變動數		
A31130	應收票據	550	530
A31150	應收帳款	601,778	1,313,017
A31160	應收帳款－關係人增加	(24,909)	-
A31180	其他應收款	(36,586)	62,910
A31200	存　　貨	768,900	(371,807)
A31230	預付款項	(86,992)	35,450
A31240	其他流動資產	8,126	(3,008)
A32125	合約負債	156,097	(53,061)
A32130	應付票據	12,846	(748,082)
A32150	應付帳款	(476,108)	(1,113,088)
A32180	其他應付款	(200,542)	(431,906)

（接次頁）

（承前頁）

代　碼		111年度	110年度（追溯調整後）（附註三二）
A32200	負債準備	($ 5,012)	($ 5,841)
A32230	其他流動負債	(35,572)	12,660
A32240	淨確定福利負債	(233)	(307)
A33000	營運產生之淨現金流入（出）	810,339	(153,586)
A33100	收取之利息	2,275	1,444
A33300	支付之利息	(65,346)	(57,775)
A33500	支付之所得稅	(120,502)	(571,547)
AAAA	營業活動之淨現金流入（出）	626,766	(781,464)
	投資活動之現金流量		
B00010	取得透過其他綜合損益按公允價值衡量之金融資產	(11,761)	(12,900)
B00040	按攤銷後成本衡量之金融資產減少（增加）	21,106	(83,463)
B00100	取得透過損益按公允價值衡量之金融資產	(600)	(138,750)
B01800	取得採用權益法之投資	(4,000)	(27,750)
B02200	取得子公司（附註三二）	(49,951)	(75,325)
B02700	購置不動產、廠房及設備（附註三三）	(355,560)	(225,170)
B02800	處分不動產、廠房及設備價款	17,216	10,808
B03800	存出保證金增加	(12,872)	(1,179)
B04500	購置無形資產（附註三三）	(32,811)	(58,823)
B06700	其他非流動資產減少（增加）	(7,387)	9,063
BBBB	投資活動之淨現金流出	(436,620)	(603,489)
	籌資活動之現金流量		
C00200	短期借款增加（減少）	(502,054)	1,289,927
C01200	發行可轉換公司債	-	994,594
C01600	舉借長期借款	723,145	-
C01700	償還長期借款	(166,873)	(158,886)
C03000	存入保證金增加	176	62
C04020	租賃本金償還	(25,962)	(20,503)
C04500	發放現金股利	(317,502)	(953,027)
C04800	員工執行認股權	3,413	32,593
C04900	庫藏股票買回成本	(96,415)	(157,086)

（接次頁）

（承前頁）

代　碼		111年度	110年度（追溯調整後）（附註三二）
C05100	庫藏股轉讓員工	$ 26,791	$ 48,075
C09900	行使歸入權	-	140
CCCC	籌資活動之淨現金流入（出）	(355,281)	1,075,889
DDDD	匯率變動之影響	73,280	(20,624)
EEEE	現金淨減少	(91,855)	(329,688)
E00100	年初現金餘額	1,212,636	1,542,324
E00200	年底現金餘額	$ 1,120,781	$ 1,212,636

後附之附註係本合併財務報表之一部分。

董事長：林英俊　經理人：陳明男　會計主管：邱源聲

岱宇國際股份有限公司及子公司

合併財務報表附註

民國 111 年及 110 年 1 月 1 日至 12 月 31 日

（除另註明外，金額係以新台幣仟元為單位）

一、公司沿革

岱宇國際股份有限公司（母公司，母公司及由母公司所控制個體以下簡稱合併公司）於 79 年設立，母子公司主要從事於各項運動器材及戶外家具之製造及進出口買賣業務。母公司股票自 105 年 9 月 20 日起在台灣證券交易所上市買賣。

本合併財務報表係以母公司之功能性貨幣新台幣表達。

二、通過財務報表之日期及程序

本合併財務報表於 112 年 3 月 23 日經母公司董事會通過。

三、新發布及修訂準則及解釋之適用

(一) 首次適用金融監督管理委員會（以下稱「金管會」）認可並發布生效之國際財務報導準則（IFRS）、國際會計準則（IAS）、解釋（IFRIC）及解釋公告（SIC）（以下稱「IFRSs」）

新發布／修正／修訂準則及解釋	IASB 發布之生效日
IFRSs 2018-2020 之年度改善	2022 年 1 月 1 日
IFRS 3 之修正「對觀念架構之引述」	2022 年 1 月 1 日
IAS 16 之修正「不動產、廠房及設備：達到預定使用狀態前之價款」	2022 年 1 月 1 日
IAS 37 之修正「虧損性合約－履行合約之成本」	2022 年 1 月 1 日

適用上述金管會認可並發布生效之修正後之 IFRSs 將不致造成合併公司會計政策之重大變動。

(二) 112 年適用之金管會認可之 IFRSs

新發布／修正／修訂準則及解釋	IASB 發布之生效日
IAS 1 之修正「會計政策之揭露」	2023 年 1 月 1 日（註 1）
IAS 8 之修正「會計估計值之定義」	2023 年 1 月 1 日（註 2）
IAS 12 之修正「與單一交易所產生之資產及負債有關之遞延所得稅」	2023 年 1 月 1 日（註 3）

註 1： 於 2023 年 1 月 1 日以後開始之年度報導期間適用此項修正。

註 2： 於 2023 年 1 月 1 日以後開始之年度報導期間所發生之會計估計值變動及會計政策變動適用此項修正。

註 3： 除於 2022 年 1 月 1 日就租賃及除役義務之暫時性差異認列遞延所得稅外，該修正係適用於 2022 年 1 月 1 日以後所發生之交易。

截至本合併財務報告通過發布日止，合併公司仍持續評估上述準則、解釋之修正對財務狀況與財務績效之影響，相關影響待評估完成時予以揭露。

(三) 國際會計準則理事會（IASB）已發布但尚未經金管會認可並發布生效之 IFRSs

新發布／修正／修訂準則及解釋	IASB 發布之生效日(註 1)
IFRS 10 及 IAS 28 之修正「投資者與其關聯企業或合資間之資產出售或投入」	未　　定
IFRS 16 之修正「售後租回中之租賃負債」	2024 年 1 月 1 日（註 2）
IFRS 17「保險合約」	2023 年 1 月 1 日
IFRS 17 之修正	2023 年 1 月 1 日
IFRS 17 之修正「初次適用 IFRS 17 及 IFRS 9－比較資訊」	2023 年 1 月 1 日
IAS 1 之修正「負債分類為流動或非流動」	2024 年 1 月 1 日
IAS 1 之修正「具合約條款之非流動負債」	2024 年 1 月 1 日

註 1： 除另註明外，上述新發布／修正／修訂準則或解釋係於各該日期以後開始之年度報導期間生效。

註 2： 賣方兼承租人應對初次適用 IFRS 16 日後簽訂之售後租回交易追溯適用 IFRS 16 之修正。

截至本合併財務報告通過發布日止，合併公司仍持續評估上述準則、解釋之修正對財務狀況與財務績效之影響，相關影響待評估完成時予以揭露。

四、重大會計政策之彙總說明

(一) 遵循聲明

本合併財務報表係依照證券發行人財務報告編製準則及經金管會認可並發布生效之 IFRSs 編製。

(二) 編製基礎

除按公允價值衡量之金融工具及按確定福利義務現值減除計畫資產公允價值認列之淨確定福利負債外，本合併財務報表係依歷史成本基礎編製。

公允價值衡量依照相關輸入值之可觀察程度及重要性分為第 1 等級至第 3 等級：

1. 第 1 等級輸入值：係指於衡量日可取得之相同資產或負債於活絡市場之報價（未經調整）。
2. 第 2 等級輸入值：係指除第 1 等級之報價外，資產或負債直接（亦即價格）或間接（亦即由價格推導而得）之可觀察輸入值。
3. 第 3 等級輸入值：係指資產或負債之不可觀察之輸入值。

(三) 資產與負債區分流動與非流動之標準

流動資產包括：

1. 主要為交易目的而持有之資產；
2. 預期於資產負債表日後 12 個月內實現之資產；及
3. 現金（但不包括於資產負債表日後逾 12 個月用以交換或清償負債而受到限制者）。

流動負債包括：

1. 主要為交易目的而持有之負債；
2. 於資產負債表日後 12 個月內到期清償之負債，以及
3. 不能無條件將清償期限遞延至資產負債表日後至少 12 個月之負債。

非屬上述流動資產或流動負債者，係分類為非流動資產或非流動負債。

(四) 合併基礎

本合併財務報表係包含母公司及由母公司所控制個體（子公司）之財務報表。

子公司之財務報表已予調整，以使其會計政策與合併公司之會計政策一致。於編製合併財務報表時，各個體間之交易、帳戶餘額、

收益及費損已全數予以銷除。子公司之綜合損益總額係歸屬至母公司業主及非控制權益，即使非控制權益因而成為虧損餘額。

當合併公司對子公司所有權權益之變動未導致喪失控制者，係作為權益交易處理。合併公司及非控制權益之帳面金額已予調整，以反映其於子公司相對權益之變動。非控制權益之調整金額與所支付或收取對價之公允價值間之差額，係直接認列為權益且歸屬於母公司業主。

子公司明細、持股比率及營業項目，請參閱附註十三、附表七及附表八。

(五) 企業合併

企業合併係採收購法處理。收購相關成本於成本發生及勞務取得當期列為費用。

商譽係按移轉對價之公允價值及被收購者之非控制權益金額於收購日之公允價值之總額，超過收購日所取得可辨認資產及承擔負債之淨額衡量。

對被收購者具有現時所有權權益且清算時有權按比例享有被收購者淨資產之非控制權益，係以公允價值衡量。

因企業合併所取得可辨認資產及承擔負債之衡量若尚未完成，資產負債表日係以暫定金額認列，並於衡量期間進行追溯調整或認列額外之資產或負債，以反映所取得有關收購日已存在事實與情況之新資訊。

(六) 外　　幣

各個體編製財務報表時，以個體功能性貨幣以外之貨幣（外幣）交易者，依交易日匯率換算為功能性貨幣記錄。

外幣貨幣性項目於每一資產負債表日以收盤匯率換算。因交割貨幣性項目或換算貨幣性項目產生之兌換差額，於發生當期認列於損益。

以公允價值衡量之外幣非貨幣性項目係以決定公允價值當日之匯率換算，所產生之兌換差額列為當期損益，惟屬公允價值變動認列於其他綜合損益者，其產生之兌換差額列於其他綜合損益。

以歷史成本衡量之外幣非貨幣性項目係以交易日之匯率換算，不再重新換算。

於編製合併財務報表時，國外營運機構（包含營運所在國家或使用之貨幣與母公司不同之子公司及關聯企業）之資產及負債以每一資產負債表日匯率換算為新台幣。收益及費損項目係以當期平均匯率換算，所產生之兌換差額列於其他綜合損益（並分別歸屬予母公司業主及非控制權益）。

(七) 存　　貨

存貨包括原物料、在製品、製成品及商品。存貨係以成本與淨變現價值孰低衡量，比較成本與淨變現價值時除同類別存貨外係以個別項目為基礎。淨變現價值係指在正常情況下之估計售價減除至完工尚需投入之估計成本及完成出售所需之估計成本後之餘額。另存貨可能受客戶需求及規格等因素致存貨滯銷或過時而發生呆滯損失，淨變現價值係依據存貨庫齡狀況及歷史經驗估計。存貨成本之計算採用加權平均法。

(八) 投資關聯企業

關聯企業係指合併公司具有重大影響，但非屬子公司或合資之企業。

合併公司對投資關聯企業係採用權益法。

權益法下，投資關聯企業原始依成本認列，取得日後帳面金額係隨合併公司所享有之關聯企業損益及其他綜合損益份額與利潤分配而增減。此外，針對合併公司可享有關聯企業權益之變動係按持股比例認列。

合併公司與關聯企業間之逆流、順流及側流交易所產生之損益，僅在與合併公司對關聯企業權益無關之範圍內，認列於合併財務報表。

(九) 不動產、廠房及設備

不動產、廠房及設備係以成本認列，後續以成本減除累計折舊後之金額衡量。

自有土地不提列折舊。

建造中之不動產、廠房及設備係以成本認列。成本包括專業服務費用，及符合資本化條件之借款成本。該等資產於完工並達預期使用狀態時，分類至不動產、廠房及設備之適當類別並開始提列折舊。

不動產、廠房及設備於耐用年限內按直線基礎，對每一重大部分單獨提列折舊。合併公司至少於每一年度結束日對估計耐用年限、殘值及折舊方法進行檢視，並推延適用會計估計變動之影響。

不動產、廠房及設備除列時，淨處分價款與該資產帳面金額間之差額係認列於損益。

(十) 投資性不動產

投資性不動產原始以成本（包括交易成本）衡量，後續以成本減除累計折舊及累計減損損失後之金額衡量。

合併公司採直線基礎提列折舊，即於投資性不動產預計耐用年限內平均分攤資產成本減除殘值後之餘額。

不動產、廠房及設備之不動產係以結束自用時之帳面金額轉列投資性不動產。

投資性不動產除列時，淨處分價款與該資產帳面金額間之差額係認列於損益。

(十一) 商　　譽

企業合併所取得之商譽係依收購日所認列之商譽金額作為成本，後續以成本減除累計減損損失後之金額衡量。

為減損測試之目的，商譽分攤至合併公司預期因該合併綜效而受益之各現金產生單位或現金產生單位群組（簡稱「現金產生單位」)。

分攤商譽之現金產生單位每年（及有跡象顯示該單位可能已減損時）藉由包含商譽之該單位帳面金額與其可回收金額之比較，進行該單位之減損測試。若分攤至現金產生單位之商譽係當年度企業合併所取得，則該單位應於當年度結束前進行減損測試。若分攤商譽之現金產生單位之可回收金額低於其帳面金額，減損損失係先減少該現金產生單位分攤商譽之帳面金額，次就該單位內其他各資產

帳面金額之比例減少各該資產帳面金額。任何減損損失直接認列為當期損失。商譽減損損失不得於後續期間迴轉。

(十二) 無形資產

1. 單獨取得

單獨取得之有限耐用年限無形資產原始以成本衡量，後續係以成本減除累計攤銷後之金額衡量。無形資產於耐用年限內按直線基礎進行攤銷，並且至少於每一年度結束日對估計耐用年限、殘值及攤銷方法進行檢視，並推延適用會計估計變動之影響。

2. 企業合併所取得

企業合併所取得之無形資產係以收購日之公允價值認列，並與商譽分別認列，後續衡量方式與單獨取得之無形資產相同。

3. 除　　列

無形資產除列時，淨處分價款與該資產帳面金額間之差額係認列於損益。

(十三) 不動產、廠房及設備、使用權資產及無形資產（商譽除外）之減損

合併公司於每一資產負債表日評估是否有任何跡象顯示不動產、廠房及設備、使用權資產及無形資產（商譽除外）可能已減損。若有任一減損跡象存在，則估計該資產之可回收金額。倘無法估計個別資產之可回收金額，合併公司估計該資產所屬現金產生單位之可回收金額。共用資產係依合理一致基礎分攤至最小現金產生單位群組。

可回收金額為公允價值減出售成本與其使用價值之較高者。個別資產或現金產生單位之可回收金額若低於其帳面金額時，將該資產或現金產生單位之帳面金額調減至其可回收金額，減損損失係認列於損益。

當減損損失於後續迴轉時，該資產或現金產生單位之帳面金額調增至修訂後之可回收金額，惟增加後之帳面金額以不超過該資產或現金產生單位若未於以前年度認列減損損失時所決定之帳面金額（減除攤銷或折舊）。減損損失之迴轉係認列於損益。

(十四) 金融工具

金融資產與金融負債於合併公司成為該工具合約條款之一方時認列於合併資產負債表。

原始認列金融資產與金融負債時，若金融資產或金融負債非屬透過損益按公允價值衡量者，係按公允價值加計直接可歸屬於取得或發行金融資產或金融負債之交易成本衡量。直接可歸屬於取得或發行透過損益按公允價值衡量之金融資產或金融負債之交易成本，則立即認列為損益。

1. 金融資產

金融資產之慣例交易係採交易日會計認列及除列。

(1) 衡量種類

合併公司所持有之金融資產種類為透過損益按公允價值衡量之金融資產、按攤銷後成本衡量之金融資產與透過其他綜合損益按公允價值衡量之權益工具投資。

A.透過損益按公允價值衡量之金融資產

透過損益按公允價值衡量之金融資產係強制透過損益按公允價值衡量之金融資產。強制透過損益按公允價值衡量之金融資產係合併公司未指定透過其他綜合損益按公允價值衡量之權益工具投資。

透過損益按公允價值衡量之金融資產係按公允價值衡量，其所產生之股利、利息係分別認列於其他收入及利息收入，再衡量產生之利益或損失則係認列於其他利益及損失。公允價值之決定方式請參閱附註三五。

B.按攤銷後成本衡量之金融資產

合併公司投資金融資產若同時符合下列兩條件，則分類為按攤銷後成本衡量之金融資產：

a. 係於某經營模式下持有，該模式之目的係持有金融資產以收取合約現金流量；及

b. 合約條款產生特定日期之現金流量，該等現金流量完全為支付本金及流通在外本金金額之利息。

按攤銷後成本衡量之金融資產（包括現金及按攤銷後成本衡量之應收款項）於原始認列後，係以有效利息法決定之總帳面金額減除任何減損損失之攤銷後成本衡量，任何外幣兌換損益則認列於損益。

除下列兩種情況外，利息收入係以有效利率乘以金融資產總帳面金額計算：

a. 購入或創始之信用減損金融資產，利息收入係以信用調整後有效利率乘以金融資產攤銷後成本計算。

b. 非屬購入或創始之信用減損，但後續變成信用減損之金融資產，應自信用減損後之次一報導期間起以有效利率乘以金融資產攤銷後成本計算利息收入。

C.透過其他綜合損益按公允價值衡量之權益工具投資

合併公司於原始認列時，可作一不可撤銷之選擇，將非持有供交易且非企業合併收購者所認列或有對價之權益工具投資，指定透過其他綜合損益按公允價值衡量。

透過其他綜合損益按公允價值衡量之權益工具投資係按公允價值衡量，後續公允價值變動列報於其他綜合損益，並累計於其他權益中。於投資處分時，累積損益直接移轉至保留盈餘，並不重分類為損益。

透過其他綜合損益按公允價值衡量之權益工具投資之股利於合併公司收款之權利確立時認列於損益中，除非該股利明顯代表部分投資成本之回收。

(2) 金融資產之減損

合併公司於每一資產負債表日按預期信用損失評估按攤銷後成本衡量之金融資產（含應收帳款）之減損損失。

應收帳款按存續期間預期信用損失認列備抵損失。其他金融資產係先評估自原始認列後信用風險是否顯著增加，若未顯著增加，則按 12 個月預期信用損失認列備抵損失，若已顯著增加，則按存續期間預期信用損失認列備抵損失。

預期信用損失係以發生違約之風險作為權重之加權平均信用損失。12 個月預期信用損失係代表金融工具於報導日後 12 個月內可能違約事項所產生之預期信用損失，存續期間預期信用損失則代表金融工具於預期存續期間所有可能違約事項產生之預期信用損失。

合併公司為內部信用風險管理目的，在不考量所持有擔保品之前提下，判定下列情況代表金融資產已發生違約：

A.有內部或外部資訊顯示債務人已不可能清償債務。

B.逾期超過 300 天，除非有合理且可佐證之資訊顯示延後之違約基準更為適當。

所有金融資產之減損損失係藉由備抵帳戶調降其帳面金額。

(3) 金融資產之除列

合併公司僅於對來自金融資產現金流量之合約權利失效，或已移轉金融資產且該資產所有權之幾乎所有風險及報酬已移轉予其他企業時，始將金融資產除列。

按攤銷後成本衡量之金融資產整體除列時，其帳面金額與所收取對價間之差額係認列於損益。透過其他綜合損益按公允價值衡量之權益工具投資整體除列時，累積損益直接移轉至保留盈餘，並不重分類為損益。

2. 金融負債

合併公司僅於義務解除、取消或到期時，始將金融負債除列。除列金融負債時，其帳面金額與所支付對價（包含任何所移轉之非現金資產或承擔之負債）間之差額認列為損益。

3. 衍生工具

合併公司簽訂之衍生工具包括遠期外匯合約及換匯合約，用以管理合併公司之匯率風險。

衍生工具於簽訂衍生工具合約時，原始以公允價值認列，後續於資產負債表日按公允價值再衡量，後續衡量產生之利益

或損失直接列入損益。當衍生工具之公允價值為正值時，列為金融資產；公允價值為負值時，列為金融負債。

4. 可轉換公司債

母公司發行之複合金融工具（可轉換公司債）係依據合約協議之實質與金融負債及權益工具之定義，於原始認列時將其組成部分分別分類為金融負債及權益。

原始認列時，負債組成部分之公允價值係以類似之不可轉換工具當時市場利率估算，並於執行轉換或到期日前，以有效利息法計算之攤銷後成本衡量。屬嵌入非權益衍生工具之負債組成部分則以公允價值衡量。

分類為權益之轉換權係等於該複合工具整體公允價值減除經單獨決定之負債組成部分公允價值之剩餘金額，經扣除所得稅影響數後認列為權益，後續不再衡量。於該轉換權被執行時，其相關之負債組成部分及於權益之金額將轉列股本及資本公積－發行溢價。可轉換公司債之轉換權若於到期日仍未被執行，該認列於權益之金額將轉列資本公積－發行溢價。

發行可轉換公司債之相關交易成本，係按分攤總價款之比例分攤至該工具之負債（列入負債帳面金額）及權益組成部分（列入權益）。

(十五) 負債準備

保證產品與所協議之規格相符之保固義務係依管理階層對清償合併公司義務所需支出之最佳估計，於相關商品認列收入時認列。

(十六) 收入認列

合併公司於客戶合約辨認履約義務後，將交易價格分攤至各履約義務，並於滿足各履約義務時認列收入。

1. 貨物銷售收入

貨物銷售收入來自健身器材及戶外家具之銷售。於貨物交付時，客戶對貨物已有訂定價格與使用之權利且負有再銷售之主要責任，並承擔商品陳舊過時風險，合併公司係於該時點認列收入及應收帳款。

去料加工時，加工產品所有權之控制並未移轉，是以去料時不認列收入。

2. 勞務之提供

勞務收入係於勞務提供時予以認列。

(十七) 租　　賃

合併公司於合約成立日評估合約是否係屬（或包含）租賃。

1. 合併公司為出租人

當租賃條款係移轉附屬於資產所有權之幾乎所有風險與報酬予承租人，則將其分類為融資租賃。所有其他租賃則分類為營業租賃。

營業租賃下，減除租賃誘因後之租賃給付係按直線基礎於相關租賃期間內認列為收益。因取得營業租賃所發生之原始直接成本，係加計至標的資產之帳面金額，並按直線基礎於租賃期間內認列為費用。

當租賃同時包含土地及建築物要素時，合併公司係依附屬於各要素所有權之幾乎所有風險與報酬是否已移轉予承租人以評估各要素之分類係為融資租賃或營業租賃。租賃給付按合約成立日土地及建築物租賃權利之公允價值相對比例分攤予土地及建築物。若租賃給付能可靠地分攤至此兩項要素，各要素係按所適用之租賃分類處理。若租賃給付無法可靠地分攤至此兩項要素，則整體租賃係分類為融資租賃，惟若此兩項要素均明顯符合營業租賃標準，則整體租賃分類為營業租賃。

2. 合併公司為承租人

除適用認列豁免之低價值標的資產租賃及短期租賃之租賃給付係按直線基礎於租賃期間內認列為費用，其他租賃皆於租賃開始日認列使用權資產及租賃負債。

使用權資產原始按成本衡量，後續按成本減除累計折舊及累計減損損失後之金額衡量，並調整租賃負債之再衡量數。使用權資產係單獨表達於合併資產負債表。

使用權資產採直線基礎自租賃開始日起至耐用年限屆滿時或租賃期間屆滿時兩者之較早者提列折舊。

租賃負債原始按租賃給付（包含固定給付）之現值衡量。若租賃隱含利率容易確定，租賃給付使用該利率折現。若該利率並非容易確定，則使用承租人增額借款利率。

後續，租賃負債採有效利息法按攤銷後成本基礎衡量，且利息費用係於租賃期間分攤。租賃負債係單獨表達於合併資產負債表。

(十八) 員工福利

1. 短期員工福利

短期員工福利相關負債係以換取員工服務而預期支付之非折現金額衡量。

2. 退職後福利

確定提撥退休計畫之退休金係於員工提供服務期間將應提撥之退休金數額認列為費用。

確定福利退休計畫之確定福利成本（含淨利息及再衡量數）係採預計單位福利法精算。淨確定福利負債淨利息於發生時認列為員工福利費用。再衡量數（含精算損益及扣除利息後之計畫資產報酬）於發生時認列於其他綜合損益並列入保留盈餘，後續期間不重分類至損益。

淨確定福利負債係確定福利退休計畫之提撥短絀。淨確定福利資產不得超過從該計畫退還提撥金或可減少未來提撥金之現值。

(十九) 股份基礎給付協議

給與員工之員工認股權係按給與日權益工具之公允價值及預期既得之最佳估計數量，於既得期間內以直線基礎認列費用，並同時調整資本公積－員工認股權。若其於給與日立即既得，係於給與日全數認列費用。

合併公司於每一資產負債表日修正預期既得之員工認股權估計數量。若有修正原估計數量，其影響數係認列為損益，使累計費用反映修正之估計數，並相對調整資本公積－員工認股權。

(二十) 所　得　稅

所得稅費用係當期所得稅及遞延所得稅之總和。

1. 當期所得稅

合併公司依各所得稅申報轄區所制定之法規決定當期所得（損失），據以計算應付（可回收）之所得稅。

依中華民國所得稅法規定計算之未分配盈餘加徵所得稅，係於股東會決議年度認列。

以前年度應付所得稅之調整，列入當期所得稅。

2. 遞延所得稅

遞延所得稅係依帳載資產及負債帳面金額與計算課稅所得之課稅基礎二者所產生之暫時性差異計算。遞延所得稅負債一般係就所有應課稅暫時性差異予以認列，而遞延所得稅資產則於很有可能有課稅所得以供可減除暫時性差異使用時認列。

與投資子公司相關之應課稅暫時性差異皆認列遞延所得稅負債，惟合併公司若可控制暫時性差異迴轉之時點，且該暫時性差異很有可能於可預見之未來不會迴轉者除外。與此類投資有關之可減除暫時性差異，僅於其很有可能有足夠課稅所得用以實現暫時性差異，且於可預見之未來預期將迴轉的範圍內，予以認列遞延所得稅資產。

遞延所得稅資產之帳面金額於每一資產負債表日予以重新檢視，並針對已不再很有可能有足夠之課稅所得以供其回收所有或部分資產者，調減帳面金額。原未認列為遞延所得稅資產者，亦於每一資產負債表日予以重新檢視，並在未來很有可能產生課稅所得以供其回收所有或部分資產者，調增帳面金額。

遞延所得稅資產及負債係以預期負債清償或資產實現時之稅率衡量，該稅率係以資產負債表日已立法或已實質性立法之稅率及稅法為基礎。遞延所得稅資產及負債之衡量係反映合併

公司於資產負債表日預期回收或清償其資產及負債帳面金額之方式所產生之租稅後果。

3. 當期及遞延所得稅

當期及遞延所得稅係認列於損益，惟與認列於其他綜合損益相關之當期及遞延所得稅係認列於其他綜合損益。

五、重大會計判斷、估計及假設之不確定性之主要來源

合併公司於採用會計政策時，對於不易自其他來源取得相關資訊者，管理階層必須基於歷史經驗及其他攸關之因素作出相關之判斷、估計及假設。實際結果可能與估計有所不同。

合併公司將新型冠狀病毒肺炎疫情造成之經濟影響納入重大會計估計之考量，管理階層將對估計與基本假設持續檢視。若估計之修正僅影響當期，則於修正當期認列；若會計估計之修正同時影響當期及未來期間，則於修正當期及未來期間認列。

主要假設及估計不確定性資訊如下：

(一) 存貨呆滯損失

存貨係以庫齡狀況評估其呆滯情形，並依歷史經驗估計其成本減損金額之百分比，作為存貨呆滯損失評估之基礎。若未來實際存貨減損情形高於預期，可能會產生重大損失。

(二) 商譽減損估計

決定商譽是否減損時，須估計相關現金產生單位之使用價值。為計算使用價值，管理階層應估計預期自現金產生單位所產生之未來現金流量，並決定計算現值所使用之適當折現率。若實際現金流量少於預期，可能會產生重大減損損失。

六、現　　金

	111年12月31日	110年12月31日
庫存現金及零用金	$ 75,100	$ 14,618
銀行支票及活期存款	922,841	1,198,018
銀行定期存款	122,840	-
	$ 1,120,781	$ 1,212,636

七、透過損益按公允價值衡量之金融工具

	111年12月31日	110年12月31日
金融資產－流動		
強制透過損益按公允價值衡量		
持有供交易		
衍生工具（未指定避險）		
－換匯合約	$ 3,171	$ -
有限合夥		
彰能資本有限合夥	568	-
	$ 3,739	$ -
金融資產－非流動		
強制透過損益按公允價值衡量		
混合金融資產		
－可轉換公司債（附註十四）	$ 147,071	$ 139,035
金融負債－流動		
持有供交易		
衍生工具		
－可轉換公司債選擇權（附註二一）	$ 25,305	$ 13,363
－換匯合約（未指定避險）	-	772
	$ 25,305	$ 14,135

於資產負債表日未適用避險會計且尚未到期之換匯合約如下：

	幣別	到期期間	合約金額（仟元）
111年12月31日			
換匯合約	新台幣兌美金	112.01.03	NTD27,539/USD1,000
110年12月31日			
換匯合約	新台幣兌美金	111.08.02～111.12.30	NTD262,788/USD9,500

八、透過其他綜合損益按公允價值衡量之金融資產

權益工具投資

	111年12月31日	110年12月31日
非 流 動		
國內投資		
上市（櫃）私募股票	$ 11,759	$ -
未上市（櫃）普通股	9,915	13,290
國外投資		
未上市（櫃）普通股	44,023	45,495
	$ 65,697	$ 58,785

合併公司係依中長期策略目的投資，預期透過長期投資獲利。合併公司管理階層認為若將該等投資之短期公允價值波動列入損益，與前述長期投資規劃並不一致，因此選擇指定該等投資為透過其他綜合損益按公允價值衡量。

九、按攤銷後成本衡量之金融資產

	111年12月31日	110年12月31日
流 動		
受限制銀行存款	$ 240,578	$ 292,394
非 流 動		
金融債券	$ 30,710	$ -

(一) 銀行存款於資產負債表日之市場利率區間如下：

	111年12月31日	110年12月31日
受限制銀行存款	0.60%～4.83%	0.12%～0.29%

(二) 合併公司於 111 年 6 月按面額 23,032 仟元（美金 750 仟元）購買兆豐國際商業銀行 1.5 年期金融債券，到期日為 113 年 1 月 5 日，票面利率為 2.5%；合併公司另於 111 年 9 月按面額 7,678 仟元（美金 250 仟元）購買兆豐國際商業銀行 2 年期金融債券，到期日為 113 年 9 月 15 日，票面利率為 3.05%。

(三) 合併公司僅投資於信用評等為投資等級以上（含）且於減損評估屬信用風險低之債務工具，信用評等資訊係由獨立評等機構提供。合併公司持續追蹤外部評等資訊以監督所投資債務工具之信用風險變

化，同時並檢視債券殖利率曲線及債務人重大訊息等其他資訊，以評估債務工具投資自原始認列後信用風險是否顯著增加。

合併公司考量債務人現時財務狀況與其所處產業之前景預測，以衡量債務工具投資之12個月預期信用損失或存續期間預期信用損失。

合併公司現行信用風險評等機制如下：

信用等級	定義	預期信用損失認列基礎
正常	債務人之信用風險低，且有充分能力清償合約現金流量	12個月預期信用損失
異常	自原始認列後信用風險已顯著增加	存續期間預期信用損失（未信用減損）
違約	已有信用減損證據	存續期間預期信用損失（已信用減損）
沖銷	有證據顯示債務人面臨嚴重財務困難且合併公司對回收無法合理預期	直接沖銷

合併公司評估債務人之信用風險低，且有充分能力清償合約現金流量，截至111年12月31日止，尚無針對債務工具投資提列預期信用損失。

(四) 按攤銷後成本衡量之金融資產質押之資訊，參閱附註三七。

十、應收票據、應收帳款及其他應收款

	111年12月31日	110年12月31日
應收票據(一)		
按攤銷後成本衡量		
因營業而發生	$ 940	$ 1,490
減：備抵損失	-	-
	$ 940	$ 1,490
應收帳款(二)		
按攤銷後成本衡量		
總帳面金額	$ 1,333,623	$ 1,807,038
減：備抵損失	238,231	160,010
	$ 1,095,392	$ 1,647,028

（接次頁）

（承前頁）

	111年12月31日	110年12月31日
其他應收款(三)		
應收代墊賠償款	$ 49,818	$ -
應收退稅款	13,165	8,514
應收返還保證金	-	43,500
其　　他	2,193	16,076
	$ 65,176	$ 68,090

(一) 應收票據

合併公司對應收票據之平均授信期間為 30 至 120 天，於決定應收票據可回收性時，合併公司考量應收票據自原始授信日至資產負債表日信用品質之任何改變。應收票據如屆到期日未獲兌現，則提列 100%備抵損失。

於資產負債表日無已逾期而合併公司尚未認列備抵損失之應收票據。

(二) 應收帳款

合併公司對貨物銷售之應收帳款平均授信期間為 30 至 120 天。合併公司使用其他公開可得之財務資訊及歷史交易記錄對主要客戶予以評等。合併公司持續監督信用暴險及交易對方之信用等級，並將總交易金額分散至信用評等合格之不同客戶，另管理階層定期複核及核准之交易對方信用額度以管理信用暴險。

合併公司按存續期間預期信用損失認列應收帳款之備抵損失。存續期間預期信用損失係使用準備矩陣計算，其考量客戶過去違約紀錄與現時財務狀況、產業經濟情勢，並同時考量 GDP 預測及產業展望。合併公司預期信用損失之準備矩陣係依子公司營運地區區分客戶群，以應收帳款逾期天數訂定預期信用損失率。

若有證據顯示交易對方面臨嚴重財務困難且合併公司無法合理預期可回收金額，合併公司直接沖銷相關應收帳款，惟仍會持續追索活動，因追索回收之金額則認列於損益。

合併公司依準備矩陣衡量應收帳款之備抵損失如下：

111 年 12 月 31 日

	未逾期	逾期 1～60天	逾期 61～120天	逾期 121～180天	逾期 181～365天	逾期超過365天及個別認列	合計
預期信用損失率	0%~5.65%	0%~36.04%	4.19%~57.50%	5.26%~58.75%	5%~100%	100%	
總帳面金額	$ 865,336	$ 167,372	$ 103,311	$ 14,155	$ 31,576	$ 151,873	$ 1,333,623
備抵損失（存續期間預期信用損失）	(3,323)	(16,122)	(32,969)	(6,537)	(27,407)	(151,873)	(238,231)
攤銷後成本	$ 862,013	$ 151,250	$ 70,342	$ 7,618	$ 4,169	$ -	$ 1,095,392

110 年 12 月 31 日

	未逾期	逾期 1～60天	逾期 61～120天	逾期 121～180天	逾期 181～365天	逾期超過365天及個別認列	合計
預期信用損失率	0%~0.56%	0%~27.21%	1.84%~48.87%	12.03%~61.30%	10.00%~100%	100%	
總帳面金額	$ 1,500,327	$ 105,530	$ 29,616	$ 23,705	$ 13,425	$ 134,435	$ 1,807,038
備抵損失（存續期間預期信用損失）	(2,699)	(2,615)	(4,216)	(7,098)	(8,947)	(134,435)	(160,010)
攤銷後成本	$ 1,497,628	$ 102,915	$ 25,400	$ 16,607	$ 4,478	$ -	$ 1,647,028

合併公司銷售客戶 New Level UK Ltd.於 107 年 2 月 26 日發生財務困難並進入管理令程序，截至 111 年 12 月 31 日為止，應收帳款餘額約新台幣 108,645 仟元(新台幣 79,163 仟元及美金 960 仟元)。由於上述應收帳款之可回收金額尚待合併公司後續法律程序確認，合併公司已就尚未收回的部分全數提列減損損失。

應收帳款備抵損失之變動資訊如下：

	111年度	110年度
年初餘額	$ 160,010	$ 140,359
加：由企業合併取得	-	3,314
加：本年度提列減損損失	73,026	19,267
減：本年度實際沖銷	(293)	(1,605)
外幣換算差額	5,488	(1,325)
年底餘額	$ 238,231	$ 160,010

(三) 其他應收款

合併公司帳列其他應收款係應收代墊賠償款、應收營業稅退稅款、應收返還保證金及其他（包含應收處分投資款等）。

合併公司之應收返還保證金因已逾期，並因考量債務人現行財務狀況，合併公司於 111 年度已就尚未收回之款項 39,500 仟元全數提列預期信用減損損失，惟合併公司仍會持續向債務人追索。

應收代墊賠償款係合併公司中之子公司 Fitness Equipment Services, LLC.由於跑步機產品之馬力量測值與消費者認知產生差異，消費者提出集體訴訟，合併公司於 111 年度已與消費者達成和解並賠償新台幣 108,788 仟元（美金 3,650 仟元），惟依 109 年收購 Fitness Equipment Services, LLC.時與原始股東收購協議，前述與消費者之爭議倘有賠償，賠償款之三分之二應由原始三位股東負擔，合併公司先行墊付款項截至 111 年 12 月 31 日帳列其他應收款 49,818 仟元（美金 1,622 仟元）及其他應收款－關係人 24,909 仟元（美金 811 仟元），截至會計師查核報告日止該代墊賠償款已全數收回，合併公司並於 111 年度認列賠償損失 36,263 仟元（帳列什項支出），詳附註二八。

十一、存　　貨

	111年12月31日	110年12月31日
原物料	$ 188,847	$ 229,361
在製品	227,624	319,555
製成品	2,226,015	2,549,890
商　品	346,970	432,400
	$ 2,989,456	$ 3,531,206

銷貨成本性質如下：

	111年度	110年度
已銷售之存貨成本	$ 4,882,928	$ 7,582,046
存貨跌價及呆滯損失	73,502	3,577
保固成本	80,826	99,056
	$ 5,037,256	$ 7,684,679

合併公司為融資而設定擔保之存貨金額，參閱附註三七。

十二、預付款項

	111年12月31日	110年12月31日
預付貨款	$ 113,169	$ 65,985
留抵稅額	30,002	32,751
預付費用	63,671	51,258
其　他	8,058	5,994
	$ 214,900	$ 155,988

十三、子 公 司

(一) 列入合併財務報表之子公司

本合併財務報表編製主體如下：

投資公司名稱	子公司名稱	業務性質	所持股權百分比 111年12月31日	所持股權百分比 110年12月31日	說明
岱宇國際股份有限公司	Dyaco International Holding Limited	一般投資	100	100	-
	Dyaco Europe GmbH（歐洲岱宇公司）	一般進出口及銷售	100	100	註 10
	大安健康管理顧問股份有限公司（大安公司）	醫療器材之租賃	100	100	-
	株式会社ダイヤコジャパン（日本岱宇公司）	一般進出口及銷售	100	100	註 9
	詠久股份有限公司（詠久公司）	一般進出口及銷售	100	100	註 5
	Dyaco UK Ltd.（英國岱宇公司）	一般進出口及銷售	100	100	註 11
	SOLE INC.	一般投資	100	100	註 12
	統一塑膠製品廠股份有限公司	一般製造及銷售	100	100	註 1
	斯可達全球科技股份有限公司	一般製造及銷售	100	100	註 2
	CITY SPORTS (THAILAND) CO.,LTD	健身器材零售業	44	44	註 3
	Neutron Ventures Ltd	運動用品線上銷售商	80	80	註 4
	Spirit Manufacturing Inc.（美國岱宇公司）	一般進出口及銷售	100	-	註 7
	Dyaco Canada Inc.（加拿大岱宇公司）	一般進出口及銷售	100	-	註 7
	巨琛工業股份有限公司	電動輔助自行車製造商	90	-	註 8
SOLE INC.	Fitness Equipment Services, LLC.	一般進出口及銷售	100	100	
Dyaco Europe GmbH（歐洲岱宇公司）	CARDIOfitness GmbH & Co KG	一般進出口及銷售	100	100	-
	CARDIO fitnessVerwaltungs GmbH	一般投資	100	100	-
Dyaco International Holding Limited	Fuel-Spirit International Inc.	一般進出口及銷售	100	100	-
	岱宇（上海）商貿有限公司（上海岱宇公司）	一般進出口及銷售	100	100	-
	錫頓金屬製品（嘉興）有限公司（嘉興錫頓公司）	一般製造及銷售	60	60	-
岱宇（上海）商貿有限公司（上海岱宇公司）	岱宇健康科技（北京）有限公司（北京岱宇公司）	健康管理諮詢	100	100	-
Fuel-Spirit International Inc.	Spirit Manufacturing Inc.（美國岱宇公司）	一般進出口及銷售	-	100	註 7
	Dyaco Canada Inc.（加拿大岱宇公司）	一般進出口及銷售	-	100	註 7
Spirit Manufacturing Inc.	Spirit Direct, LLC.	一般進出口及銷售	100	100	-
	Dyaco Commercial & Medical North America, LLC.	一般進出口及銷售	100	100	註 6
Neutron Ventrues Ltd	Interactive Online Commerce Ltd	一般投資	100	100	註 4
	Neutron Ventures Poland S.p z.o.o	服務業	100	100	註 4
Interactive Online Commerce Ltd	Sweatband.com Ltd	運動用品銷售	100	100	註 4

註 1： 合併公司於 109 年 12 月 8 日以總額 258,640 仟元收購統一塑膠製品廠股份有限公司全數股權，截至 110 年 12 月 31 日，

尚有 18,889 仟元尚未支付，帳列其他應付款項下。合併公司另於 111 年 11 月以現金增資子公司統一塑膠製品廠股份有限公司 28,000 仟元。

註 2： 合併公司於 110 年 4 月以新台幣 20,000 仟元投資設立斯可達全球科技股份有限公司。

註 3： 合併公司於 110 年 11 月以總額 14,420 仟元泰銖（折合台幣約 12,450 仟元）收購 CITY SPORTS (THAILAND) CO., LTD 44%之股權，並依收購協議合併公司取得該公司 3 席董事席次中之 2 席。由於合併公司對該公司攸關活動之決策具控制能力，故將其列為子公司。截至 110 年 12 月 31 日尚有 8,715 仟元尚未支付，帳列其他應付款項下。

註 4： 合併公司於 110 年 12 月以總額 3,220 仟元英鎊（折合台幣約 119,421 仟元）收購 Neutron Ventures Ltd 80%股權，截至 110 年 12 月 31 日尚有 29,502 仟元尚未支付，帳列其他應付款項下。

註 5： 合併公司於 110 年 12 月現金增資子公司詠久股份有限公司 5,000 仟元。

註 6： Dyaco Commercial & Medical North America, LLC.已於 111 年第 1 季完成清算及註銷。

註 7： 合併公司於 111 年 7 月 1 日以非現金減資方式進行組織重組，組織重組後由岱宇國際股份有限公司直接 100%持有美國岱宇公司及加拿大岱宇公司。

註 8： 合併公司於 111 年 8 月 24 日與巨琛工業股份有限公司大股東簽訂合約，以 111 年 10 月 3 日為基準日，以 55,000 仟元收購其 83%股權；另於 111 年 12 月合併公司對其現金增資 70,000 仟元，因合併公司未按持股比例增加投資，致對其持股比例由 83%增加至 90%，並調整減少未分配盈餘 7,815 仟元。

註 9： 合併公司於 111 年 8 月以債轉股增資子公司株式会社ダイヤコジャパン 44,560 仟元。

註 10：合併公司於 111 年 8 月以債轉股增資子公司 Dyaco Europe GmbH 126,368 仟元。

註 11：合併公司於 111 年 8 月以債轉股增資子公司 Dyaco UK Ltd. 182,850 仟元。

註 12：合併公司於 111 年 11 月以債轉股增資子公司 SOLE INC.694,235 仟元。

(二) 具重大非控制權益之子公司資訊

		非控制權益所持股權及表決權比例	
子公司名稱	主要營業場所	111年12月31日	110年12月31日
嘉興錫頓公司	中國大陸	40%	40%

主要營業場所及公司註冊之國家資訊，請參閱附表八。

	分配予非控制權益之（損）益		非控制權益	
子公司名稱	111年度	110年度	111年12月31日	110年12月31日
嘉興錫頓公司	$ 8,080	$ 5,267	$ 368,858	$ 360,781

以下嘉興錫頓公司之彙總性財務資訊係以公司間交易銷除前之金額編製：

	111年12月31日	110年12月31日
流動資產	$ 1,258,962	$ 1,738,935
非流動資產	880,495	918,445
流動負債	(928,405)	(1,479,458)
非流動負債	(134,168)	(136,518)
權益	$ 1,076,884	$ 1,041,404
權益歸屬於：		
母公司業主	$ 708,026	$ 680,623
非控制權益	368,858	360,781
	$ 1,076,884	$ 1,041,404

	111年度	110年度
營業收入	$ 2,100,584	$ 3,594,063
本年度淨利（損）（註）	$ 20,200	$ 13,167
其他綜合損益	(8)	(2,930)
綜合損益總額	$ 20,192	$ 10,237

（接次頁）

（承前頁）

	111年度	110年度
淨利（損）歸屬於：		
母公司業主	$ 12,120	$ 7,900
非控制權益	8,080	5,267
	$ 20,200	$ 13,167
綜合損益歸屬於：		
母公司業主	$ 12,115	$ 6,142
非控制權益	8,077	4,095
	$ 20,192	$ 10,237
現金流量		
營業活動	$ 364,193	($ 28,855)
投資活動	(9,762)	(9,345)
籌資活動	(301,352)	91,335
淨現金流入	$ 53,079	$ 53,135

註：嘉興錫頓公司 111 年度淨利 34,016 仟元並減除溢價攤銷 13,816 仟元；110 年度淨利 26,729 仟元並減除溢價攤銷 13,562 仟元。

十四、採用權益法之投資

	111年12月31日	110年12月31日（追溯調整後）
投資關聯企業	$ 6,823	$ 29,527
個別不重大之關聯企業		
宏達鑫投影業股份有限公司	$ 3,889	$ -
可爾（上海）康復科技發展有限公司	2,934	4,645
Morsel,Inc.	-	24,882
	$ 6,823	$ 29,527

合併公司於 111 年 3 月投資宏達鑫投影業股份有限公司 4,000 仟元，持股比例為 40%，該公司主要業務為投資國內影視產業。

合併公司於 110 年 8 月 11 日董事會決議通過以總額 6,000 仟美金投資智能健身內容製作商 Morsel, Inc.，其中以 1,000 仟美金（折合台幣約 27,750 仟元）取得該公司之普通股，佔該公司普通股持股比率為

11%，並依投資協議合併公司有權指派 3 席董事席次中之 1 席，因而對該公司具有重大影響。另以 5,000 仟美金（折合台幣約 138,750 仟元）取得該公司所發行之三年期可轉換公司債，年利率為 1%，帳列透過損益按公允價值衡量之金融資產，參閱附註七。

合併公司採權益法認列之投資關聯企業 Morsel Inc.，因其產品於市場上銷售情況欠佳，預期未來營運現金流入減少，致使用價值計算該關聯企業之可回收金額小於合併公司對其投資帳面金額。經評估，合併公司於 111 年度對投資關聯企業認列減損損失 24,882 仟元。

主要營業場所及公司註冊之國家資訊，請參閱附表七及八。

個別不重大之關聯企業彙總資訊如下：

	111年度	110年度 （追溯調整後）
合併公司享有之份額		
本年度淨損	($ 1,967)	($ 3,547)
其他綜合損益	-	-
綜合損益總額	($ 1,967)	($ 3,547)

採用權益法之投資及合併公司對其所享有之損益份額，係經會計師查核之財務報表計算。

合併公司已調整自收購日起原始會計處理及暫定金額並追溯調整增加（減少）資產負債表及綜合損益表相關項目資訊如下：

	110年12月31日
採用權益法之關聯企業投資	($ 179)
保留盈餘	($ 226)
其他權益	$ 47

	110年度
採用權益法之關聯企業損益份額	($ 226)
本年度淨損益	($ 226)
本年度綜合損益總額	($ 179)

十五、不動產、廠房及設備

	土地	房屋及建築	機器設備	運輸設備	辦公設備	租賃改良物	未完工程	合計
成本								
111年1月1日餘額	$ 1,283,139	$ 1,906,647	$ 626,529	$ 51,566	$ 78,641	$ 21,986	$ 150,758	$ 4,119,266
由企業合併取得（附註三二）	373,978	350	15,741	-	3,582	1,712	107,713	503,076
增添	-	4,515	48,886	3,623	5,548	2,062	289,786	354,420
處分	-	(833)	(17,854)	(4,648)	(7,656)	(1,203)	-	(32,194)
重分類	(6)	265,330	-	-	2,118	-	(242,105)	25,337
兌換差額	2,142	54,470	13,764	1,264	1,687	852	11,572	85,751
111年12月31日餘額	1,659,253	2,230,479	687,066	51,805	83,920	25,409	317,724	5,055,656
累計折舊								
111年1月1日餘額	-	663,820	420,878	33,376	65,616	11,738	-	1,195,428
由企業合併取得（附註三二）	-	142	6,095	-	2,886	197	-	9,320
折舊費用	-	70,141	62,734	4,977	6,280	2,323	-	146,455
處分	-	(833)	(2,903)	(3,837)	(7,381)	(457)	-	(15,411)
重分類	-	2,053	-	-	-	-	-	2,053
兌換差額	-	12,990	10,199	824	1,452	517	-	25,982
111年12月31日餘額	-	748,313	497,003	35,340	68,853	14,318	-	1,363,827
111年12月31日淨額	$ 1,659,253	$ 1,482,166	$ 190,063	$ 16,465	$ 15,067	$ 11,091	$ 317,724	$ 3,691,829
成本								
110年1月1日餘額	$ 1,277,444	$ 1,911,892	$ 790,276	$ 49,855	$ 74,460	$ 24,297	$ -	$ 4,128,224
由企業合併取得（附註三二）	-	21,451	243	6,595	4,747	-	-	33,036
增添	7,590	3,777	53,870	5,857	6,273	1,421	152,550	231,338
處分	(1,433)	(12,899)	(213,379)	(10,209)	(5,071)	(1,670)	-	(244,661)
兌換差額	(462)	(17,574)	(4,481)	(532)	(1,768)	(2,062)	(1,792)	(28,671)
110年12月31日餘額（追溯調整後）	1,283,139	1,906,647	626,529	51,566	78,641	21,986	150,758	4,119,266
累計折舊								
110年1月1日餘額	-	598,857	549,088	32,511	59,623	10,548	-	1,250,627
由企業合併取得（附註三二）	-	6,572	205	6,226	4,163	-	-	17,166
折舊費用	-	66,638	86,880	4,659	7,581	3,706	-	169,464
處分	-	(3,244)	(212,173)	(9,626)	(4,417)	(1,670)	-	(231,130)
兌換差額	-	(5,003)	(3,122)	(394)	(1,334)	(846)	-	(10,699)
110年12月31日餘額（追溯調整後）	-	663,820	420,878	33,376	65,616	11,738	-	1,195,428
110年12月31日淨額（追溯調整後）	$ 1,283,139	$ 1,242,827	$ 205,651	$ 18,190	$ 13,025	$ 10,248	$ 150,758	$ 2,923,838

折舊費用係以直線基礎按下列耐用年數計提：

房屋及建築	
主建物	15至50年
裝潢工程	2至49年
機器設備	1至11年
運輸設備	2至11年
辦公設備	1至15年
租賃改良物	1至10年

合併公司為融資而設定擔保之不動產、廠房及設備金額，參閱附註三七。

十六、租賃協議

(一) 使用權資產

	111年12月31日	110年12月31日
使用權資產帳面金額		
土　　地	$ 273,046	$ 279,783
建 築 物	32,052	36,423
運輸設備	6,359	12,683
	$ 311,457	$ 328,889

	111年度	110年度
使用權資產之增添	$ 2,627	$ 12,442
由企業合併所取得	$ 3,903	$ 2,910
使用權資產之折舊費用		
土　　地	$ 7,673	$ 8,587
建 築 物	10,669	15,214
運輸設備	6,437	5,946
辦公設備	-	75
	$ 24,779	$ 29,822

合併公司為融資而設定擔保之使用權資產金額，參閱附註三七。

(二) 租賃負債

	111年12月31日	110年12月31日
租賃負債帳面金額		
流　　動	$ 16,522	$ 17,859
非 流 動	$ 23,708	$ 34,620

租賃負債之折現率區間如下：

	111年12月31日	110年12月31日
土　　地	5.84%	5.84%
建 築 物	1.36%～4.90%	1.56%～4.90%
運輸設備	1.65%～2.50%	1.65%～4.07%

(三) 重要承租活動及條款

合併公司主要承租項目為若干建築物及辦公設備做為廠房、辦公室及零售門市使用，租賃期間為 2 至 13 年。於租賃期間終止時，合併公司對所租賃之建築物並無優惠承購權。

合併公司承租公務用座車，租賃期間為 3 至 4 年。

合併公司土地使用權係以 50 年計提折舊費用。

(四) 其他租賃資訊

	111年度	110年度
短期租賃費用	$ 40,625	$ 33,243
低價值資產租賃費用	$ 427	$ 640
租賃之現金流出總額	($ 69,362)	($ 55,944)

合併公司選擇對符合短期租賃之建築物及運輸設備及符合低價值資產租賃之若干辦公設備租賃適用認列之豁免，不對該等租賃認列相關使用權資產及租賃負債。

十七、投資性不動產

	投資性不動產
成　　本	
111 年 1 月 1 日餘額	$ 78,917
重 分 類	(25,337)
兌換差額	876
111 年 12 月 31 日餘額	54,456
累計折舊	
111 年 1 月 1 日餘額	25,436
折舊費用	2,214
重 分 類	(2,053)
兌換差額	312
111 年 12 月 31 日餘額	25,909
111 年 12 月 31 日淨額	$ 28,547
成　　本	
110 年 1 月 1 日餘額	$ 79,327
兌換差額	(410)
110 年 12 月 31 日餘額	78,917
累計折舊	
110 年 1 月 1 日餘額	22,266
折舊費用	3,309
兌換差額	(139)
110 年 12 月 31 日餘額	25,436
110 年 12 月 31 日淨額	$ 53,481

投資性不動產出租之租賃期間為 1～5 年，承租人於租賃期間結束時不具有投資性不動產之優惠承購權。

以營業租賃出租投資性不動產未來將收取之租賃給付總額如下：

	111年12月31日	110年12月31日
第 1 年	$ 4,255	$ 7,530
第 2 年	675	663
第 3 年	675	663
第 4 年	675	663
第 5 年	281	663
超過 5 年	-	276
	$ 6,561	$ 10,458

投資性不動產係以直線基礎按 20 年至 33 年之耐用年限計提折舊。

部分投資性不動產座落於台北市中山區，111 年及 110 年 12 月 31 日公允價值分別為 23,925 仟元及 22,363 仟元，該公允價值未經獨立評價人員評價，僅由合併公司管理階層參考不動產交易價格之市場證據進行評價；另一投資性不動產座落於大陸浙江嘉興市，該地段因市場交易不頻繁且無法取得可靠之替代公允價值估計數，故無法可靠決定公允價值。

合併公司為融資而設定擔保之投資性不動產金額，參閱附註三七。

十八、商　　譽

	111年度	110年度
成　　本		
年初餘額	$ 501,442	$ 487,049
由企業合併取得（附註三二）	24,731	29,952
兌換差額	40,549	(15,559)
年底餘額	566,722	501,442
累計減損		
年初餘額	7,987	8,931
兌換差額	358	(944)
年底餘額	8,345	7,987
年底淨額	$ 558,377	$ 493,455

企業合併資訊請參閱附註三二。

(一) 商譽減損評估

合併公司因企業合併所取得之商譽，包含與收購詠安運動科技股份有限公司（該公司已於 107 年 1 月 1 日與母公司簡易合併後消滅）、東莞達宇運動器材有限公司（該公司已於 108 年 11 月完成清算及註銷）、錫頓金屬製品（嘉興）有限公司、CARDIO fitness GmbH & CO. KG、Dyaco Canada Inc.、Fitness Equipment Services, LLC.、CITY SPORTS (THAILAND) CO.,LTD 、Neutron Ventures Ltd 及巨琛工業股份有限公司有關之商譽。

於評估減損時，合併公司依現金流入區分最小可辨認資產群組，係將母公司及母公司投資之子公司除 CARDIO fitness GmbH & CO.KG 及巨琛工業股份有限公司外辨認為一現金產生單位（群組 A）；另分別將 CARDIO fitness GmbH & CO. KG 及巨琛工業股份有限公司各辨認為其他現金產生單位（分別為群組 B 及群組 C）。

現金產生單位群組 A、群組 B 及群組 C 帳面價值所包含之商譽金額分別為 507,164 仟元、26,482 仟元及 24,731 仟元。

以 111 年及 110 年 12 月 31 日為評估日，合併公司管理階層係分別按群組 A 及群組 B 現金產生單位資產可回收金額評估其使用價值，考量其未來財務預算作為現金流量之評估依據。影響合併公司可回收金額評估之主要關鍵假設及決定各主要關鍵假設數值之方法說明如下：

1. 營業收入成長率：

   以過去年度實際銷售狀況為依據，考量各銷售地區之營業收入成長率，並以公司未來營運策略與未來市場發展狀況，作為預估未來營業收入之基礎。

2. 預期銷貨毛利率：

   以過去年度實際達成之平均銷貨毛利率，並考量公司未來營運策略與未來市場發展狀況，作為預期銷貨毛利率之預估基礎。

3. 折現率：

以加權平均資金成本率（WACC）為折現依據，計算所使用之折現率如下：

	111年12月31日	110年12月31日
群組A	12.9%	11.9%
群組B	12.3%	13.0%

合併公司111年及110年12月31日評估群組A及群組B，因可回收金額超過其帳面價值，故尚無減損之情形。

群組C係於111年10月因收購子公司而產生，合併公司認為111年12月31日尚無須進行減損測試。

十九、其他無形資產

	電腦軟體	商標權	客戶關係	既有技術	授權金	品牌價值	網站	合計
成本								
111年1月1日餘額	$ 86,724	$ 78,105	$ 94,338	$ 7,685	$ 288,159	$ 680,676	$ 996	$ 1,236,683
由企業合併取得	-	-	6,592	-	-	-	-	6,592
取得	14,113	-	-	-	-	-	-	14,113
兌換差額	568	4,349	6,099	-	5,248	68,805	110	85,179
111年12月31日餘額	101,405	82,454	107,029	7,685	293,407	749,481	1,106	1,342,567
累計攤銷								
111年1月1日餘額	66,957	63,742	72,556	7,685	172,830	60,767	501	445,038
由企業合併取得	-	-	-	-	-	-	-	-
攤銷費用	11,099	7,247	2,008	-	24,905	34,791	271	80,321
兌換差額	516	3,702	3,766	-	4,743	7,551	63	20,341
111年12月31日餘額	78,572	74,691	78,330	7,685	202,478	103,109	835	545,700
111年12月31日淨額	$ 22,833	$ 7,763	$ 28,699	$ -	$ 90,929	$ 646,372	$ 271	$ 796,867
成本								
110年1月1日餘額	$ 87,427	$ 84,192	$ 97,402	$ 7,685	$ 214,021	$ 649,344	$ 1,025	$ 1,141,096
由企業合併取得	-	-	-	-	-	49,279	-	49,279
取得	7,558	-	-	-	75,385	-	-	82,943
處分	(6,960)	-	-	-	-	-	-	(6,960)
兌換差額	(1,301)	(6,087)	(3,064)	-	(1,247)	(17,947)	(29)	(29,675)
110年12月31日餘額（追溯調整後）	86,724	78,105	94,338	7,685	288,159	680,676	996	1,236,683
累計攤銷								
110年1月1日餘額	65,490	60,602	73,267	7,685	141,511	31,749	240	380,544
攤銷費用	9,432	7,563	1,695	-	32,501	30,274	271	81,736
處分	(6,843)	-	-	-	-	-	-	(6,843)
兌換差額	(1,122)	(4,423)	(2,406)	-	(1,182)	(1,256)	(10)	(10,399)
110年12月31日餘額（追溯調整後）	66,957	63,742	72,556	7,685	172,830	60,767	501	445,038
110年12月31日淨額（追溯調整後）	$ 19,767	$ 14,363	$ 21,782	$ -	$ 115,329	$ 619,909	$ 495	$ 791,645

(一) 合併公司向數家國外知名運動品牌取得相關產品生產及販售之各項授權。取得授權之成本於授權期間開始日折現認列為無形資產－授權金；相對負債則認列為應付授權金（含流動及非流動），後續按有效利息法計算利息費用。

(二) 攤銷費用係以直線基礎按下列耐用年數計提：

電腦軟體	1 至 13 年
商 標 權	5 至 15 年
客戶關係	7 至 16 年
既有技術	3 至 5 年
授 權 金	2 至 6 年
品牌價值	10 至 23 年
網　　站	4 年

二十、銀行借款

(一) 短期借款

	111年12月31日	110年12月31日
無擔保短期借款	$ 1,182,395	$ 1,837,515
擔保短期借款	1,208,520	1,028,560
	$ 2,390,915	$ 2,866,075
利率區間		
無擔保短期借款	1.43%～4.5%	0.98%～4.35%
擔保短期借款	1.60%～3.85%	0.85%～5.84%

(二) 長期借款

	111年12月31日	110年12月31日
擔保借款		
兆豐銀行	$ 580,100	$ 281,500
合作金庫	488,875	170,401
台新銀行	157,500	172,500
First Horizon Bank	153,550	-
台灣企銀	121,320	-
永豐銀行	90,974	113,427
國泰世華	39,300	-
Bank of Montreal	36,390	36,627
中國信託	30,000	-
彰化銀行	4,740	15,972
小　　計	1,702,749	790,427
減：一年內到期	218,987	232,812
長期借款	$ 1,483,762	$ 557,615

1. 兆豐銀行擔保借款：母公司於 96 年之借款，自 96 年 12 月起，每月攤還本息至 111 年 12 月，截至 110 年 12 月 31 日借款餘額為 10,200 仟元，年利率為 1.38%；於 108 年 9 月起之借款，每

月攤還本息至 113 年 9 月，截至 111 年及 110 年 12 月 31 日借款餘額分別為 92,300 仟元及 143,900 仟元，年利率分別為 2.03%及 1.40%；於 109 年 2 月起之借款，每月攤還本息至 114 年 2 月，截至 111 年及 110 年 12 月 31 日借款餘額分別為 87,800 仟元及 127,400 仟元，年利率分別為 2.08%及 1.45%；另於 111 年之借款，自 111 年 7 月起，前兩年還息，自 113 年 8 月起，每月攤還至 116 年 7 月，截至 111 年 12 月 31 日借款餘額為 400,000 仟元，年利率為 2.05%。

2. 合作金庫擔保借款：母公司於 107 年之借款，自 107 年 11 月起，前兩年還息，自 109 年 12 月起，每月攤還本息至 127 年 11 月，截至 111 年及 110 年 12 月 31 日借款餘額分別為 161,579 仟元及 170,401 仟元，年利率分別為 1.60%及 1.40%；巨琛工業股份有限公司於 110 年之借款，每月付息一次，到期日 113 年 12 月清償本金，截至 111 年 12 月 31 日借款餘額為 266,400 仟元，年利率為 1.956%；另於 111 年之借款，每月攤還本息至 118 年 3 月，截至 111 年 12 月 31 日借款餘額為 13,330 仟元，年利率為 2.346%；另於 111 年之借款，每月付息一次，到期日 113 年 12 月清償本金，截至 111 年 12 月 31 日借款餘額為 47,566 仟元，年利率為 1.956%。

3. 台新銀行擔保借款：母公司於 108 年之借款，其中自 108 年 6 月起之借款，每月攤還本息至 123 年 6 月，截至 111 年及 110 年 12 月 31 日借款餘額分別為 144,000 仟元及 150,000 仟元，年利率分別為 1.96%及 1.23%；另於 108 年 6 月起之借款，每月攤還本息至 113 年 6 月，截至 111 年及 110 年 12 月 31 日借款餘額分別為 13,500 仟元及 22,500 仟元，年利率分別為 1.96%及 1.23%。

4. First Horizon Bank 擔保借款：Spirit Manufacturing Inc.於 111 年之借款，自 111 年 12 月起，每月攤還本息至 131 年 12 月，年利率為 6.50%。

5. 台灣企銀擔保借款：母公司於 111 年之借款，自 111 年 12 月起，每月攤還本息至 121 年 12 月，截至 111 年 12 月 31 日借款年利率為 1.43%。

6. 永豐銀行擔保借款：母公司於 98 年之借款，自 98 年 9 月起，每月攤還本息至 113 年 9 月，截至 111 年及 110 年 12 月 31 日借款餘額分別為16,154仟元及25,385仟元，年利率分別為2.10%及 1.44%；於 104 年之借款自 106 年 12 月起，每月攤還本息至 119 年 11 月，截至 111 年及 110 年 12 月 31 日借款餘額分別為 71,808 仟元及 81,745 仟元，年利率分別為 1.89%及 1.26%；於 105 年之借款，自 105 年 10 月起，每月攤還本息至 112 年 10 月，截至 111 年及 110 年 12 月 31 日借款餘額分別為 3,012 仟元及 6,297 仟元，年利率分別為 1.99%及 1.33%。

7. 國泰世華擔保借款：巨琛工業股份有限公司於 111 年之借款，自 111 年 4 月起，每月攤還本息至 116 年 4 月，截至 111 年 12 月 31 日借款年利率為 1.15%。

8. Bank of Montreal 擔保借款：Dyaco Canada Inc.於 105 年之借款，自 105 年 5 月起，每月攤還本息至 112 年 4 月，截至 111 年及 110 年 12 月 31 日借款年利率皆為 4.07%。

9. 中國信託擔保借款：巨琛工業股份有限公司於 110 年之借款，自 110 年 5 月起，每月攤還本息至 113 年 4 月，截至 111 年 12 月 31 日借款年利率為 2.95%。

10. 彰化銀行擔保借款：母公司於 97 年之借款，自 97 年 5 月起，每月攤還本息至 112 年 5 月，截至 111 年及 110 年 12 月 31 日借款年利率分別為 2.15%及 1.50%。

二一、應付公司債

	111年12月31日	110年12月31日
國內有擔保可轉換公司債	$ 421,580	$ 417,656
國內無擔保可轉換公司債	976,957	961,780
減：列為一年內到期部分	(1,398,537)	-
	$ -	$ 1,379,436

(一) 母公司於 109 年 8 月 24 日依票面金額之 100.5%發行 3 年期國內第二次有擔保轉換公司債 600,000 仟元，票面年利率為 0%，計 603,000 仟元，到期日為 112 年 8 月 24 日。該轉換公司債係由永豐商業銀行股份有限公司為擔保銀行。債券持有人得於本轉換公司債發行日後滿 3 個月之翌日起（109 年 11 月 25 日）至到期日（112 年 8 月 24 日）轉換為母公司之普通股，發行時轉換價格為 89.9 元。另依第二次有擔保轉換公司債發行及轉換辦法規定，自 109 年 11 月 25 日至 112 年 7 月 15 日止，若母公司普通股收盤價格連續 30 個營業日超過當時本轉換公司債轉換價格達 30%或流通在外之債券餘額低於原發行總面額之 10%，母公司得按債券面額以現金贖回。

此可轉換公司債包括負債及權益組成部分，權益組成部分於權益項下以資本公積－認股權表達。負債組成部分原始認列之有效利率為 0.93%。

110 年間已行使轉換權之公司債面額為 49,800 仟元，轉列普通股股本 5,539 仟元；另因行使公司債轉換權，致原始發行認列之資本公積－可轉換公司債之認股權減少 1,051 仟元，應付公司債折價減少 1,099 仟元，轉換淨額超過轉換之普通股面額而轉列資本公積－公司債轉換溢價計 44,213 仟元。

發行價款（減除交易成本 8,352 仟元）	$ 594,648
權益組成部分（減除分攤至權益之交易成本 178 仟元）	(12,666)
透過損益按公允價值衡量之金融資產－贖回選擇權	1,487
發行日負債組成部分	583,469
以有效利率 0.93%計算之利息	1,936
公司債轉換普通股	(123,033)
109 年 12 月 31 日應付公司債組成部分	462,372
以有效利率 0.93%計算之利息	3,985
公司債轉換普通股	(48,701)
110 年 12 月 31 日應付公司債組成部分	417,656
以有效利率 0.93%計算之利息	3,924
111 年 12 月 31 日應付公司債組成部分	$ 421,580

透過損益按公允價值衡量之金融資產－贖回選擇權係透過損益按公允價值衡量之金融工具，於 111 及 110 年度認列公允價值變動之評價損失之金額分別為 42 仟元及 2,564 仟元。

(二) 母公司於 110 年 6 月 28 日依票面金額之 100.0%發行 3 年期國內第三次無擔保轉換公司債 1,000,000 仟元，票面年利率為 0%，計 1,000,000 仟元，到期日為 113 年 6 月 28 日。該轉換公司債係由永豐商業銀行股份有限公司為債券持有人之受託人。債券持有人得於本轉換公司債發行日後滿 3 個月之翌日起（110 年 9 月 29 日）至到期日（113 年 6 月 28 日）轉換為母公司之普通股，發行時轉換價格為 100.6 元。另依第三次無擔保轉換公司債發行及轉換辦法規定，自 110 年 9 月 29 日至 113 年 5 月 19 日止，若母公司普通股收盤價格連續 30 個營業日超過當時本轉換公司債轉換價格達 30%或流通在外之債券餘額低於原發行總面額之 10%，母公司得按債券面額以現金贖回。本轉換公司債以 112 年 6 月 28 日（發行滿 2 年之日）為債券持有人提前賣回本轉換公司債之賣回基準日，債券持有人得於該日之前 40 日內以書面通知母公司股務代理機構，要求母公司以債券面額加計利息補償金將其所持有之本轉換公司債以現金贖回，滿 2 年為債券面額之 101.0%。

此可轉換公司債包括負債及權益組成部分，權益組成部分於權益項下以資本公積－認股權表達。負債組成部分原始認列之有效利率為 1.57%。

發行價款（減除交易成本 5,406 仟元）	$ 994,594
權益組成部分（減除分攤至權益之交易成本 212 仟元）	(38,988)
透過損益按公允價值衡量之金融負債－贖賣回選擇權	(1,492)
發行日負債組成部分	954,114
以有效利率 1.57%計算之利息	7,666
110 年 12 月 31 日應付公司債組成部分	961,780
以有效利率 1.57%計算之利息	15,177
111 年 12 月 31 日應付公司債組成部分	$ 976,957

透過損益按公允價值衡量之金融資產－贖賣回選擇權係透過損益按公允價值衡量之金融工具，於 111 及 110 年度認列公允價值變動之評價損失之金額皆為 11,900 仟元。

二二、應付票據及應付帳款

(一) 應付票據

合併公司之應付票據主要係支付貨款及因營業而發生之支出而開立之票據。

(二) 應付帳款

合併公司訂有財務風險管理政策，以確保所有應付帳款於預先約定之信用期限內償還。

二三、其他應付款及長期應付款項

	111年12月31日	110年12月31日
流　　動		
應付運費	$ 100,919	$ 143,261
應付薪資及獎金	74,952	77,564
應付職工福利	44,878	44,227
應付營業稅	36,783	31,797
應付廣告費	35,879	83,127
應付授權金（附註十九）	24,302	21,245
應付勞務費	12,908	16,660
應付保險費	10,309	14,019
應付未休假給付	6,771	7,731
應付佣金	6,580	6,103
應付員工酬勞	5,518	5,734
應付設備款	2,813	3,873
應付投資款（附註十三）	-	57,106
應付董事酬勞	-	2,000
其　　他	135,188	134,723
	$ 497,800	$ 649,170
非 流 動		
應付授權金（附註十九）	$ 83,093	$ 107,094

二四、負債準備

	111年12月31日	110年12月31日
產品保固	$ 13,927	$ 19,343

	保　　固
110 年 1 月 1 日餘額	$ 18,359
由企業合併取得	3,082
本年度使用	(100,725)
本年度提列	99,056
兌換差額	(429)
110 年 12 月 31 日餘額	$ 19,343
111 年 1 月 1 日餘額	$ 19,343
本年度使用	(57,249)
本年度提列	80,826
兌換差額	(28,993)
111 年 12 月 31 日餘額	$ 13,927

二五、退職後福利計畫

(一) 確定提撥計畫

合併公司中之母公司、大安公司、詠久公司、統一塑膠製品廠股份有限公司、斯可達全球科技股份有限公司及巨琛工業股份有限公司所適用「勞工退休金條例」之退休金制度，係屬中華民國政府管理之確定提撥退休計畫，依員工每月薪資 6%提撥退休金至勞工保險局之個人專戶。

合併公司於美洲、大陸、德國、英國、日本及泰國地區之子公司之員工，係屬當地政府營運之退休福利計畫成員。該子公司須提撥薪資成本之特定比例至退休福利計畫，以提供該計畫資金。合併公司對於此政府營運之退休福利計畫之義務僅為提撥特定金額。

Dyaco International Holding Limited 及 Fuel-Spirit International Inc.均未訂定員工退休辦法。

(二) 確定福利計畫

合併公司之母公司依我國「勞動基準法」之辦理之退休金制度，係屬政府管理之確定福利退休計畫。員工退休金之支付，係根據服務年資及核准退休日前 6 個月平均工資計算。母公司每月按員工薪資總額之 2%提撥退休金，交由勞工退休準備金監督委員會以該委員會名義存入台灣銀行之專戶，年度終了前，若估算專戶餘額不足給

付次一年度內預估達到退休條件之勞工，次年度 3 月底前將一次提撥其差額。該專戶係委託勞動部勞動基金運用局管理，母公司並無影響投資管理策略之權利。

列入合併資產負債表之確定福利計畫金額列示如下：

	111年12月31日	110年12月31日
確定福利義務現值	$ 28,692	$ 30,230
計畫資產公允價值	(12,225)	(10,946)
提撥短絀	16,467	19,284
淨確定福利負債	$ 16,467	$ 19,284

淨確定福利負債變動如下：

	確定福利義務現值	計畫資產公允價值	淨確定福利負債
110 年 1 月 1 日餘額	$ 30,794	($ 10,395)	$ 20,399
認列於損益			
利息費用（收入）	90	(30)	60
再衡量數			
計畫資產利益（除包含於淨利息之金額外）	-	(154)	(154)
精算利益－財務假設變動	(1,142)	-	(1,142)
精算損失－人口統計假設變動	50	-	50
精算損失－經驗調整	438	-	438
認列於其他綜合損益	(654)	(154)	(808)
雇主提撥	-	(367)	(367)
110 年 12 月 31 日餘額	$ 30,230	($ 10,946)	$ 19,284
111 年 1 月 1 日餘額	$ 30,230	($ 10,946)	$ 19,284
認列於損益			
利息費用（收入）	205	(71)	134
再衡量數			
計畫資產利益（除包含於淨利息之金額外）	-	(841)	(841)
精算利益－財務假設變動	(1,410)	-	(1,410)
精算損失－人口統計假設變動	5	-	5
精算利益－經驗調整	(338)	-	(338)
認列於其他綜合損益	(1,743)	(841)	(2,584)
雇主提撥	-	(367)	(367)
111 年 12 月 31 日餘額	$ 28,692	($ 12,225)	$ 16,467

確定福利計畫認列於損益之金額依功能別彙總如下：

	111年度	110年度
營業成本	$ 40	$ 18
推銷費用	16	7
管理費用	43	20
研究發展費用	35	15
	$ 134	$ 60

母公司因「勞動基準法」之退休金制度暴露於下列風險：

1. 投資風險：勞動部勞動基金運用局透過自行運用及委託經營方式，將勞工退休基金分別投資於國內（外）權益證券與債務證券及銀行存款等標的，惟母公司之計畫資產得分配金額係以不低於當地銀行 2 年定期存款利率計算而得之收益。
2. 利率風險：政府公債／公司債之利率下降將使確定福利義務現值增加，惟計畫資產之債務投資報酬亦會隨之增加，兩者對淨確定福利負債之影響具有部分抵銷之效果。
3. 薪資風險：確定福利義務現值之計算係參考計畫成員之未來薪資。因此計畫成員薪資之增加將使確定福利義務現值增加。

母公司之確定福利義務現值係由合格精算師進行精算，衡量日之重大假設如下：

	111年12月31日	110年12月31日
折 現 率	1.25%	0.70%
薪資預期增加率	2.00%	2.00%

若重大精算假設分別發生合理可能之變動，在所有其他假設維持不變之情況下，將使確定福利義務現值增加（減少）之金額如下：

	111年12月31日	110年12月31日
折 現 率		
增加 0.25%	($ 607)	($ 688)
減少 0.25%	$ 628	$ 714
薪資預期增加率		
增加 0.25%	$ 622	$ 703
減少 0.25%	($ 604)	($ 681)

由於精算假設可能彼此相關，僅單一假設變動之可能性不大，故上述敏感度分析可能無法反映確定福利義務現值實際變動情形。

	111年12月31日	110年12月31日
預期1年內提撥金額	$ 367	$ 367
確定福利義務平均到期期間	8年	9年

二六、權　　益

(一) 股　　本

普 通 股

	111年12月31日	110年12月31日
額定股數（仟股）	200,000	200,000
額定股本	$ 2,000,000	$ 2,000,000
已發行且已收足股款之股數（仟股）	134,115	133,982
已發行股本	$ 1,341,147	$ 1,339,822

已發行之普通股每股面額為10元，每股享有一表決權及收取股利之權利。

(二) 資本公積

	111年12月31日	110年12月31日
得以彌補虧損、發放現金或撥充股本		
股票發行溢價	$ 1,327,831	$ 1,325,152
公司債轉換溢價	613,057	613,057
庫藏股票交易	124,774	117,644
僅得用以彌補虧損		
現金增資保留員工認股權轉列發行溢價	1,460	1,460
行使歸入權所獲利益	140	140
不得做為任何用途		
可轉換公司債認股權	47,941	47,941
員工認股權	4,678	4,869
認列子公司員工認股權	23,038	5,662
	$ 2,142,919	$ 2,115,925

資本公積中屬超過票面金額發行股票之溢額之部分得用以彌補虧損，亦得於公司無虧損時，用以發放現金或撥充股本，惟撥充股本時每年以實收股本之一定比率為限。

111 及 110 年度各類資本公積餘額之調節如下：

	股票發行溢價	公司債轉換溢價	庫藏股票交易	現金增資保留員工認股權轉列發行溢價	行使歸入權所獲利益	可轉換公司債認股權	員工認股權	認列子公司員工認股權
111 年 1 月 1 日餘額	$ 1,325,152	$ 613,057	$ 117,644	$ 1,460	$ 140	$ 47,941	$ 4,869	$ 5,662
員工行使認股權	2,679	-	-	-	-	-	(191)	-
員工認股權酬勞成本（註）	-	-	-	-	-	-	19,068	17,376
庫藏股轉讓員工	-	-	7,130	-	-	-	(19,068)	-
111 年 12 月 31 日餘額	$ 1,327,831	$ 613,057	$ 124,774	$ 1,460	$ 140	$ 47,941	$ 4,678	$ 23,038
110 年 1 月 1 日餘額	$ 1,269,348	$ 568,844	$ 37,685	$ 1,460	$ -	$ 10,004	$ 94,878	$ 3,786
公司債轉換溢價	-	44,213	-	-	-	(1,051)	-	-
員工行使認股權	55,804	-	-	-	-	-	(31,371)	-
員工認股權酬勞成本（註）	-	-	-	-	-	-	34,379	1,876
庫藏股轉讓員工	-	-	79,959	-	-	-	(93,017)	-
發行可轉換公司債	-	-	-	-	-	38,988	-	-
行使歸入權所獲利益	-	-	-	-	140	-	-	-
110 年 12 月 31 日餘額	$ 1,325,152	$ 613,057	$ 117,644	$ 1,460	$ 140	$ 47,941	$ 4,869	$ 5,662

註：母公司分別於 111 年 1 月 11 日及 110 年 8 月 11 日董事會決議將庫藏股票轉讓予員工，經專業精算師出具之評價報告，分別認列酬勞成本 19,068 仟元及 31,337 仟元。111 及 110 年度因員工認股權所認列之酬勞成本分別為 17,376 仟元及 4,918 仟元。

(三) 保留盈餘及股利政策

依母公司修正後章程之盈餘分派政策規定，年度總決算如有盈餘，應先提繳稅款、彌補歷年累積虧損，次提 10%為法定盈餘公積，並依法令或主管機關規定提撥或迴轉特別盈餘公積，如尚有盈餘，其餘額再加計以前年度累積未分配盈餘，由董事會擬具分派議案，以發行新股方式為之時，應提請股東會決議；以發放現金方式為之時，授權董事會特別決議，並報告股東會。母公司章程規定之員工及董事酬勞分派政策，參閱附註二八之(四)員工酬勞及董事酬勞。

母公司股利政策以配合整體經營環境及產業成長特性，並通盤考量未分配盈餘、資本公積、財務結構及營運狀況等因素來分配，以求穩定經營發展，並保障投資人權益。盈餘分配以不低於當年度可分配盈餘之百分之十，惟可分配盈餘低於實收資本額百分之一時，可決議全數轉入保留盈餘不予分配。股東紅利之分派得以現金紅利或股票紅利之方式為之，其中現金紅利之發放以不低於當年度股東紅利之百分之十為限，惟每股發放現金股利不足一元時，得全數發放股票股利。

法定盈餘公積應提撥至其餘額達公司實收股本總額時為止。法定盈餘公積得用以彌補虧損。公司無虧損時，法定盈餘公積超過實收股本總額25%之部分除得撥充股本外，尚得以現金分配。

母公司110及109年度盈餘分配案如下：

	盈餘分配案		每股股利（元）	
	110年度	109年度	110年度	109年度
法定盈餘公積	$ 44,149	$ 132,026		
特別盈餘公積	62,459	69,816		
現金股利	317,502	953,027	$ 2.50	$ 7.50

上述現金股利已分別於111年3月31日及110年3月30日董事會決議分配，其餘盈餘分配項目亦分別於111年5月27日及110年8月27日股東常會決議。

母公司112年3月23日董事會擬議111年度盈餘分配案如下：

	盈餘分配案	每股股利（元）
（迴轉）特別盈餘公積	($ 111,910)	
現金股利	62,813	$ 0.5

上述現金股利已由董事會決議分配，其餘尚待預計於112年5月26日召開之股東常會決議。

另母公司於112年3月23日董事會決議辦理現金增資發行新股25,000仟股，每股面額10元。

(四) 其他權益項目

1. 國外營運機構財務報表換算之兌換差額

國外營運機構淨資產自其功能性貨幣換算為合併公司表達貨幣（即新台幣）所產生之相關兌換差額，係直接認列為其他綜合損益項下之國外營運機構財務報表換算之兌換差額。

2. 透過其他綜合損益按公允價值衡量之金融資產未實現損益

	111年度	110年度
年初餘額	($ 2,360)	$ 2,840
當年度產生		
未實現損益		
權益工具	(4,907)	(5,200)
年底餘額	($ 7,267)	($ 2,360)

(五) 庫藏股票

收回原因	轉讓股份予員工（仟股）
110 年 1 月 1 日股數	7,122
本年度增加	2,488
本年度減少	(1,597)
110 年 12 月 31 日股數	8,013
111 年 1 月 1 日股數	8,013
本年度增加	2,338
本年度減少	(899)
111 年 12 月 31 日股數	9,452

母公司於 111 年 5 月 11 日董事會決議於 111 年 5 月 12 日至 111 年 7 月 11 日，以每股 40 元至 65 元之價格，執行買回 3,000 仟股，且當公司股價低於前述所訂定之買回價格下限時，得繼續執行買回股份。母公司已執行完畢，累計買回 2,338 仟股，總成本 96,415 仟元。

母公司於 110 年 9 月 29 日董事會決議於 110 年 9 月 30 日至 110 年 11 月 29 日，以每股 45 元至 90 元之價格，執行買回 4,000 仟股，且當公司股價低於前述所訂定之買回價格下限時，得繼續執行買回股份。母公司已執行完畢，累計買回 2,488 仟股，總成本 157,086 仟元。

母公司於 111 年 1 月 11 日、110 年 8 月 11 日及 109 年 12 月 25 日董事會分別決議將庫藏股票 899 仟股、849 仟股及 748 仟股轉讓予員工。有關員工認股權相關資訊請參閱附註三一。

母公司持有之庫藏股票，依證券交易法規定不得質押，亦不得享有股利之分派及表決權等權利。

(六) 非控制權益

	111年度	110年度（追溯調整後）
年初餘額	$ 394,933	$ 356,686
歸屬於非控制權益之份額		
取得子公司所增加之非控制權益（附註三二）	6,200	36,000
非控制權益增加	7,815	-
給與子公司員工庫藏股認股權之資本公積調整	4,344	385
本年度淨利（損）	(18,554)	3,256
國外營運機構財務報表換算之兌換差額	114	(1,394)
年底餘額	$ 394,852	$ 394,933

二七、收　　入

	111年度	110年度
客戶合約收入		
運動用品	$ 6,168,950	$ 10,715,950
家　　具	911,149	1,015,807
其他收入	42,312	10,324
	$ 7,122,411	$ 11,742,081

(一) 合約餘額

	111年12月31日	110年12月31日	110年1月1日
應收票據（附註十）	$ 940	$ 1,490	$ 2,020
應收帳款（附註十）	$ 1,095,392	$ 1,647,028	$ 3,050,265
合約負債	$ 177,567	$ 21,470	$ 74,531

合約負債之變動主要係來自滿足履約義務之時點與客戶付款時點之差異。

來自年初合約負債已滿足之履約義務於當期認列為收入之金額如下：

	111年度	110年度
來自年初合約負債		
商品銷貨	$ 21,470	$ 74,531

(二) 客戶合約收入之細分

收入細分資訊請參閱附註四二。

(三) 尚未全部完成之客戶合約

尚未全部滿足之履約義務預期認列為收入之時點如下：

	111年12月31日	110年12月31日
商品銷貨		
一預計 111 年度履行	$ -	$ 21,470
一預計 112 年度履行	177,567	-
	$ 177,567	$ 21,470

二八、淨　　利

淨利係包含以下項目：

(一) 折舊及攤銷

	111年度	110年度
不動產、廠房及設備	$ 146,455	$ 169,464
無形資產	80,321	81,736
使用權資產	24,779	29,822
投資性不動產	2,214	3,309
	$ 253,769	$ 284,331
折舊費用依功能別彙總		
營業成本	$ 97,254	$ 98,622
營業費用	73,980	100,664
營業外收入及支出	2,214	3,309
	$ 173,448	$ 202,595
攤銷費用依功能別彙總		
營業成本	$ -	$ -
營業費用	80,321	81,736
	$ 80,321	$ 81,736

(二) 其他收益及（費損）淨額

	111年度	110年度
預付貨款減損損失	($ 28,080)	$ -
處分不動產、廠房及設備利益（損失）	433	(2,723)
處分無形資產損失	-	(117)
	($ 27,647)	($ 2,840)

合併公司支付供應商之預付貨款，由於該供應商無法供貨且已支付款項已無法回收，故合併公司於 111 年度全數提列減損損失 28,080 仟元（人民幣 6,350 仟元）。

(三) 員工福利費用

	111年度	110年度
退職後福利（附註二五）		
確定提撥計畫	$ 27,184	$ 28,804
確定福利計畫	134	60
	27,318	28,864
薪資費用	915,384	939,162
勞健保費用	68,714	76,256
其他員工福利費用	34,301	34,088
	1,018,399	1,049,506
員工福利費用合計	$ 1,045,717	$ 1,078,370
依功能別彙總		
營業成本	$ 327,747	$ 397,206
營業費用	717,970	681,164
	$ 1,045,717	$ 1,078,370

(四) 員工酬勞及董事酬勞

母公司係以當年度扣除分派員工及董事酬勞前之稅前利益分別以不低於 1%及不高於 5%提撥員工酬勞及董事酬勞。111 年度為稅前淨損，故未估列員工酬勞及董事酬勞；110 年度員工酬勞及董事酬勞於 111 年 3 月 31 日經董事會決議如下：

	110年度	
	估列比例	金額
員工酬勞	1.00%	$ 5,518
董事酬勞	0.36%	2,000

年度合併財務報告通過發布日後若金額仍有變動，則依會計估計變動處理，於次一年度調整入帳。

110 及 109 年度員工酬勞及董事酬勞之實際配發金額與 110 及 109 年度合併財務報告之認列金額並無差異。

有關母公司董事會決議之員工酬勞及董事酬勞資訊，請至台灣證券交易所「公開資訊觀測站」查詢。

(五) 淨外幣兌換利益（損失）

	111年度	110年度
外幣兌換利益總額	$ 722,164	$ 106,298
外幣兌換損失總額	(280,407)	(291,769)
淨利益（損失）	$ 441,757	($ 185,471)

(六) 利息費用

	111年度	110年度
銀行借款利息	$ 63,080	$ 55,300
可轉換公司債利息	19,101	11,651
租賃負債之利息	2,348	1,558
	$ 84,529	$ 68,509

(六) 什項支出

	111年度	110年度
賠償損失	$ 36,263	$ -
其　　他	4,346	2,988
	$ 40,609	$ 2,988

二九、所　得　稅

(一) 認列於損益之所得稅費用主要組成項目

	111年度	110年度
當期所得稅		
本年度產生者	$ 64,316	$ 176,619
未分配盈餘加徵	869	-
以前年度之調整	20,370	(5,697)
	85,555	170,922
遞延所得稅		
本年度產生者	(71,933)	(66,057)
認列於損益之所得稅費用	$ 13,622	$ 104,865

會計所得與所得稅費用之調節如下：

	111年度	110年度
稅前淨利（損）	($ 81,061)	$ 548,463
稅前淨利損按法定稅率計算之所得稅費用（利益）	($ 16,210)	$ 109,693
稅上不可減除之費損	19,777	4,308

（接次頁）

（承前頁）

	111年度	110年度
投資抵減	$ -	($ 12,116)
未分配盈餘加徵	869	-
未認列之虧損扣抵	3,697	628
調整已／未認列之可減除暫時性差異	(18,731)	14,746
合併個體適用不同稅率之影響數	3,850	(6,697)
以前年度所得稅調整	20,370	(5,697)
認列於損益之所得稅費用	$ 13,622	$ 104,865

(二) 認列於其他綜合損益之所得稅

	111年度	110年度
遞延所得稅		
本年度產生者		
確定福利退休計畫再衡量數	($ 517)	($ 162)

(三) 本期所得稅資產與負債

	111年12月31日	110年12月31日
本期所得稅資產		
應收退稅款	$ 51,611	$ 35,596
本期所得稅負債		
應付所得稅	$ 10,696	$ 29,628

(四) 遞延所得稅資產與負債

遞延所得稅資產及負債之變動如下：

111 年度

	年初餘額	由企業合併取得	認列於損益	認列於其他綜合損益	兌換差額	年底餘額
遞延所得稅資產						
暫時性差異						
遞延收入	$ 130,607	$ -	($ 50,340)	$ -	$ 48	$ 80,315
採權益法認列損失	159,895	-	111,238	-	20	271,153
存貨跌價損失	24,520	-	12,096	-	374	36,990
職工福利	11,057	-	-	-	163	11,220
備抵損失	22,491	-	18,314	-	686	41,491

（接次頁）

（承前頁）

	年初餘額	由企業合併取得	認列於損益	認列於其他綜合損益	兌換差額	年底餘額
應計產品保固負債	$ 4,789	$ -	($ 1,658)	$ -	$ 320	$ 3,451
確定福利退休計畫	3,916	-	-	(517)	-	3,399
應付休假給付	1,993	-	(418)	-	54	1,629
未實現兌換淨損	16,003	-	(14,757)	-	62	1,308
未實現金融工具評價損失	2,990	-	(2,836)	-	-	154
不動產、廠房及設備財稅差異	1,461	-	442	-	67	1,970
	379,722		72,081	(517)	1,794	453,080
虧損扣抵	3,414	-	(3,414)	-	-	-
	$ 383,136	$ -	$ 68,667	($ 517)	$ 1,794	$ 453,080
遞延所得稅負債						
暫時性差異						
不動產、廠房及設備財稅差異	$ 136,557	$ 1,319	($ 4,779)	$ -	$ 2,142	$ 135,239
採權益法認列利益	113,356	-	5,515	-	11	118,882
無形資產財稅差異	168,159	-	(11,313)	-	16,728	173,574
銷貨時間性差異	2,297	-	-	-	34	2,331
未實現兌換淨益	-	-	7,311	-	-	7,311
	$ 420,369	$ 1,319	($ 3,266)	$ -	$ 18,915	$ 437,337

110 年度

	年初餘額	由企業合併取得	認列於損益	認列於其他綜合損益	兌換差額	年底餘額
遞延所得稅資產						
暫時性差異						
遞延收入	$ 131,991	$ -	($ 1,357)	$ -	($ 27)	$ 130,607
採權益法認列損失	93,397	-	66,505	-	(7)	159,895
存貨跌價損失	33,439	-	(8,699)	-	(220)	24,520
職工福利	11,141	-	-	-	(84)	11,057
備抵損失	20,946	-	1,652	-	(107)	22,491
應計產品保固負債	4,774	-	154	-	(139)	4,789
確定福利退休計畫	4,122	-	(44)	(162)	-	3,916
應付休假給付	2,612	-	(595)	-	(24)	1,993
未實現兌換淨損	23,581	-	(7,536)	-	(42)	16,003
未實現金融工具評價損失	116	-	2,874	-	-	2,990
不動產、廠房及設備財稅差異	2,045	-	700	-	(1,284)	1,461
	328,164	-	53,654	(162)	(1,934)	379,722
虧損扣抵	2,074	-	1,340	-	-	3,414
	$ 330,238	$ -	$ 54,994	($ 162)	($ 1,934)	$ 383,136
遞延所得稅負債						
暫時性差異						
不動產、廠房及設備財稅差異	$ 140,004	$ 2,215	($ 4,531)	$ -	($ 1,131)	$ 136,557
採權益法認列利益	109,189	-	4,171	-	(4)	113,356
無形資產財稅差異	173,962	9,856	(9,371)	-	(6,288)	168,159
銷貨時間性差異	2,952	-	(633)	-	(22)	2,297
未實現兌換淨益	699	-	(699)	-	-	-
	$ 426,806	$ 12,071	($ 11,063)	$ -	($ 7,445)	$ 420,369

(五) 所得稅核定情形

母公司、子公司統一塑膠製品廠股份有限公司及巨琛工業股份有限公司之營利事業所得稅申報，截至 109 年度以前之申報案件均業經稅捐稽徵機關核定。

子公司詠久公司及大安公司之營利事業所得稅申報，截至 110 年度以前之申報案件均業經稅捐稽徵機關核定。

三十、每股盈餘（虧損）

用以計算每股盈餘（虧損）之淨利及普通股加權平均股數如下：

淨利（損）

	111年度	110年度
歸屬於母公司業主之淨利（損）	($ 76,129)	$ 440,342
用以計算基本每股盈餘之淨利	($ 76,129)	$ 440,342
具稀釋作用潛在普通股之影響：		
－可轉換公司債稅後利息及評價損益		20,893
用以計算稀釋每股盈餘之淨利		$ 461,235

股　　數　　單位：仟股

	111年度	110年度
用以計算基本每股盈餘（虧損）之普通股加權平均股數	125,706	126,743
具稀釋作用潛在普通股之影響：		
員工酬勞		133
可轉換公司債		10,649
員工認股權		2,033
用以計算稀釋每股盈餘之普通股加權平均股數		139,558

若合併公司得選擇以股票或現金發放員工酬勞，則計算稀釋每股盈餘時，假設員工酬勞將採發放股票方式，並於該潛在普通股具有稀釋作用時計入加權平均流通在外股數，以計算稀釋每股盈餘。於次年度董事會決議員工酬勞發放股數前計算稀釋每股盈餘時，亦繼續考量該等潛在普通股之稀釋作用。

111 年度為稅後淨損，產生反稀釋效果，故不予計算稀釋每股虧損。

三一、股份基礎給付協議

(一) 員工認股權

母公司於 106 年 12 月給與員工認股權 4,000 仟單位，每一單位可認購普通股一股。給與對象包含母公司及子公司符合特定條件之員工。認股權之存續期間為 6 年，憑證持有人於發行屆滿 2 年之日起，可依下列時程行使其認股權利：

1. 自被授予本員工認股權憑證屆滿 2 年後，可就被授予本員工認股權憑證數量之 50%為限，行使認股權利。
2. 自被授予本員工認股權憑證屆滿 3 年後，可就被授予本員工認股權憑證數量之 75%為限，行使認股權利。
3. 自被授予本員工認股權憑證屆滿 4 年後，可全數行使認股權利。

認股權行使價格為發行當日母公司普通股收盤價格，認股權發行後，遇有母公司普通股股份發生變動時，認股權行使價格依規定公式予以調整。

員工認股權之相關資訊如下：

	111年度		110年度	
員工認股權	單位（仟）	加權平均執行價格（元）	單位（仟）	加權平均執行價格（元）
年初流通在外	2,784	$ 36.90	3,600	$ 40.10
本年度執行	(93)	36.90	(816)	39.94
年底流通在外	2,691		2,784	
年底可執行	2,691		2,784	

截至資產負債表日，流通在外之員工認股權相關資訊如下：

	111年12月31日	110年12月31日
執行價格之範圍（元）	$ 36.90	$ 36.90
加權平均剩餘合約期限（年）	1年	2年

母公司於 106 年 12 月給與之員工認股權使用 Black-Scholes 評價模式，評價模式所採用之輸入值如下：

	106年12月
給與日股價	42.95 元
執行價格	42.95 元
預期波動率	28.17%
存續期間	4~5 年
預期股利率	-
無風險利率	0.63%~0.71%

預期股價波動率係依據約當於該員工認股權預期存續期間之母公司歷史股價日報酬率，並予以年化標準差而得。

111 年度上述員工認股權憑證經持有人執行轉換，致原始認列之資本公積－員工認股權 191 仟元轉列至資本公積－普通股溢價，轉換淨額超過轉換之普通股面額而轉列資本公積－普通股溢價 2,679 仟元。

110 年度上述員工認股權憑證經持有人執行轉換，致原始認列之資本公積－員工認股權 31,371 仟元轉列至資本公積－普通股溢價，轉換淨額超過轉換之普通股面額而轉列資本公積－普通股溢價 24,433 仟元。

110 年度母公司及子公司認列之酬勞成本分別為 3,042 仟元及 338 仟元。

(二) 庫藏股給予員工之交易

1. 第二次庫藏股轉讓員工

母公司於 109 年 12 月 25 日給與員工庫藏股認股權 748 仟單位，每一單位可認購普通股一股。給予對象包含母公司符合特定條件之員工。

庫藏股認股權之相關資訊如下：

員工認股權	110年度 單位（仟）	110年度 加權平均執行價格（元）
年初流通在外	748	$ 30.54
本年度執行	(748)	30.54
年底流通在外	-	
年底可執行	-	

母公司以110年1月15日為員工認股權基準日，員工於110年1月13日至1月15日執行庫藏股認股權。

母公司於109年12月給與之員工認股權使用Black-Scholes評價模式，評價模式所採用之輸入值如下：

	109年12月
給與日股價	113.00元
執行價格	30.54元
預期波動率	61.05%
存續期間	24日
無風險利率	0.18%
給與日之認股權加權平均公允價值	82.46元

預期波動率係基於過去半年歷史股票價格波動率。

110年度上述庫藏股認股權經員工執行，致原始認列之資本公積－員工認股權 61,680 仟元轉列至資本公積－庫藏股票交易，轉讓價格低於實際買回股份之平均價格減少資本公積－庫藏股票交易5,858仟元。

2. 第三次庫藏股轉讓員工

母公司於110年8月11日給與員工庫藏股認股權849仟單位，每一單位可認購普通股一股。給予對象包含母公司符合特定條件之員工。

庫藏股認股權之相關資訊如下：

員工認股權	110年度 單位（仟）	110年度 加權平均執行價格（元）
本年度給與	849	$ 29.89
本年度執行	(849)	29.89
年底流通在外	-	
年底可執行	-	

母公司以110年8月23日為員工認股權基準日，員工於110年8月17日至8月23日執行庫藏股認股權。

母公司於110年8月給與之員工認股權使用Black-Scholes評價模式，評價模式所採用之輸入值如下：

	110年8月
給與日股價	66.80元
執行價格	29.89元
預期波動率	45.11%
存續期間	7日
無風險利率	0.10%
給與日之認股權加權平均公允價值	36.91元

預期波動率係基於過去半年歷史股票價格波動率。

110年度認列之酬勞成本為31,337仟元。

110年度上述庫藏股認股權經員工執行，致原始認列之資本公積－員工認股權 31,337 仟元轉列至資本公積－庫藏股票交易，轉讓價格低於實際買回股份之平均價格減少資本公積－庫藏股票交易7,200仟元。

3. 第四次庫藏股轉讓員工

母公司於111年1月11日給與員工庫藏股認股權899仟單位，每一單位可認購普通股一股。給予對象包含母公司符合特定條件之員工。

庫藏股認股權之相關資訊如下：

員工認股權	111年度 單位（仟）	111年度 加權平均執行價格（元）
本年度給與	899	$ 29.89
本年度執行	(899)	29.89
年底流通在外	-	
年底可執行	-	

母公司以111年1月14日為員工認股權基準日，員工於111年1月12日至1月14日執行庫藏股認股權。

母公司於111年1月給與之員工認股權使用Black-Scholes評價模式，評價模式所採用之輸入值如下：

	111年1月
給與日股價	51.10元
執行價格	29.89元
預期波動率	41.00%
存續期間	4日
無風險利率	0.10%
給與日之認股權加權平均公允價值	21.21元

預期波動率係基於過去半年歷史股票價格波動率。

111年度認列之酬勞成本為19,068仟元。

111年度上述庫藏股認股權經員工執行，致原始認列之資本公積－員工認股權 19,068 仟元轉列至資本公積－庫藏股票交易，轉讓價格低於實際買回股份之平均價格減少資本公積－庫藏股票交易11,938仟元。

(三) 給與子公司員工庫藏股認股權

母公司於111年3月9日董事會通過給與母公司間接持有之子公司員工庫藏股認股權共2,000仟單位，並訂定存續期間追朔自員工開始提供勞務日110年11月30日（發行日）起屆滿4年，每一單位可認購母公司普通股一股。給予對象包含子公司符合特定條件之員工，憑證持有人於發行屆滿1年後，可依下列時程行使其認股權利：

1. 自本庫藏股認股權憑證發行屆滿 1 年後，可就被授予本庫藏股認股權憑證數量之 50%為限，行使認股權利。
2. 自本庫藏股認股權憑證發行屆滿 2 年後，可就被授予本庫藏股認股權憑證數量之 75%為限，行使認股權利。
3. 自本庫藏股認股權憑證發行屆滿 3 年後，可全數行使認股權利。

註：依上述時程每次認購之 75%股份需閉鎖 6 個月才能行使，餘 25%股份則無限制。

依據母公司庫藏股轉讓員工辦法規定，轉讓前如遇母公司已發行之普通股股份增加得按發行股份增加比率調整執行價格。

上述庫藏股認股權使用 Black-Scholes 評價模式，評價模式所採用之輸入值如下：

	閉鎖 6 個月	無閉鎖期
給與日股價	40.11 元	44.00 元
執行價格	30.05 元	30.05 元
預期波動率	39.53%-46.21%	39.53%-46.21%
存續期間	2.23~3.23 年	2.23~3.23 年
預期股利率	-	-
無風險利率	0.44%~0.51%	0.44%~0.51%

預期股價波動率係依據約當於該庫藏股認股權預期存續期間之母公司歷史股價日報酬率，並予以年化標準差而得。

111 及 110 年度子公司分別認列之酬勞成本為 17,376 仟元及 1,538 仟元。

三二、企業合併

(一) 收購子公司

	主要營運活動	收購日	具表決權之所有權權益／收購比例(%)	移轉對價
CITY SPORTS (THAILAND) CO., LTD	健身器材零售業	110年11月1日	44%	$ 12,450
Neutron Ventures Ltd	運動用品線上銷售商	110年12月1日	80%	$ 119,421
巨琛工業股份有限公司	電動輔助自行車製造商	111年10月3日	83%	$ 55,000

合併公司為擴展泰國健身器材銷售市場，收購泰國公司 CITY SPORTS (THAILAND)CO,.LTD 44%之股權。

合併公司為擴展英國運動用品零售市場，收購英國公司 Neutron Ventures Ltd 80%之股權。

合併公司為擴展電動輔助自行車銷售市場，收購台灣公司巨琛工業股份有限公司 83%之股權。

(二) 收購日取得之資產及承擔之負債

110 年度

	CITY SPORTS (THAILAND) CO., LTD	Neutron Ventures Ltd
流動資產		
現　　金	$ 2,721	$ 15,608
應收帳款	3,248	1,704
其他應收帳款	996	245
本期所得稅資產	28	-
存　　貨	25,706	116,444
預付款項	-	8,053
其他流動資產	-	2,954
非流動資產		
品牌價值	-	49,279
不動產、廠房及設備	15,416	454
使用權資產	2,910	-
其他非流動資產	207	55
流動負債		
短期借款	(6,093)	-
應付帳款	-	(29,466)
其他應付款	(18,120)	(27,641)
本期所得稅負債	-	(6,064)
負債準備	-	(3,082)
租賃負債	(955)	-
其他流動負債	-	(4,147)
非流動負債		
遞延所得稅負債	(2,215)	(9,856)
租賃負債	(470)	-
可辨認淨資產	$ 23,379	$ 114,540

111 年度

	巨琛工業股份有限公司
流動資產	
現　　金	$ 5,049
應收票據	279
應收帳款	4,491
其他應收款	194
存　　貨	104,697
預付款項	31,251
非流動資產	
不動產、廠房及設備	493,756
使用權資產	3,903
客戶關係	6,592
遞延所得稅資產	22
存出保證金	6,993
其他非流動資產	10,454
流動負債	
短期借款	(15,000)
合約負債	(134,634)
應付票據	(46,440)
應付帳款	(31,085)
其他應付款	(49,091)
租賃負債	(1,605)
一年內到期之長期借款	(31,985)
非流動負債	
長期借款	(317,741)
遞延所得稅負債	(1,319)
租賃負債	(2,312)
可辨認淨資產	$ 36,469

111 年度收購日之原始會計處理於資產負債表日僅係暫定，於本合併財務報表通過發布日時，所需之市場評價及其他計算尚未完成。

(三) 非控制權益

CITY SPORTS (THAILAND) CO., LTD、Neutron Ventures Ltd 及巨琛工業股份有限公司之非控制權益係以被收購者可辨認淨資產已認列金額所享有之比例份額衡量。

(四) 因收購產生之商譽

1. 收購 CITY SPORTS (THAILAND) CO., LTD：

	CITY SPORTS (THAILAND) CO., LTD
移轉對價	$ 12,450
加：非控制權益（CITY SPORTS (THAILAND) CO., LTD 56%可辨認淨資產）	13,092
減：所取得可辨認淨資產之公允價值	(23,379)
因收購產生之商譽	$ 2,163

合併公司已調整自收購日起原始會計處理及暫定金額並追溯調整增加（減少）資產負債表及綜合損益表相關項目資訊如下：

	110年12月31日
不動產、廠房及設備	$ 10,664
商　　譽	($ 3,769)
遞延所得稅負債	$ 2,132
保留盈餘	($ 17)
非控制權益	$ 4,891
其他權益	($ 111)

	110年度
營業費用	$ 46
所得稅費用	($ 9)
本年度淨利	($ 37)
本年度綜合損益總額	($ 200)
非控制淨利	($ 20)

2. 收購 Neutron Ventures Ltd：

	Neutron Ventures Ltd
移轉對價	$ 119,421
加：非控制權益（Neutron Ventures Ltd 20%可辨認淨資產）	22,908
減：所取得可辨認淨資產之公允價值	(114,540)
因收購產生之商譽	$ 27,789

合併公司已調整自收購日起原始會計處理及暫定金額並追溯調整增加（減少）資產負債表及綜合損益表相關項目資訊如下：

	110年12月31日
品牌價值	$ 49,174
商　　譽	($ 31,726)
其他應付款	($ 1,368)
當期所得稅負債	$ 1,721
遞延所得稅負債	$ 9,835
保留盈餘	($ 263)
其他權益	$ 70
非控制權益	$ 7,453

	110年度
營業費用	$ 411
所得稅費用	($ 82)
本年度淨利	($ 329)
本年度綜合損益總額	($ 281)
非控制淨利	($ 66)

3. 收購巨琛工業股份有限公司：

	巨琛工業股份有限公司
移轉對價	$ 55,000
加：非控制權益（巨琛工業股份有限公司 17%可辨認淨資產）	6,200
減：所取得可辨認淨資產之公允價值	(36,469)
因收購產生之商譽	$ 24,731

收購 CITY SPORTS (THAILAND) CO., LTD、Neutron Ventures Ltd 及巨琛工業股份有限公司產生之商譽，主要係包含預期產生之合併綜效、收入成長、未來市場發展及員工價值。惟該等效益不符合可辨認無形資產之認列條件，故不單獨認列。

收購巨琛工業股份有限公司產生之投資成本與股權淨值間之差額，因企業合併所取得可辨認資產及承擔負債之衡量尚未完成，故於資產負債表日係以暫定金額認列，而於後續衡量期間進行追溯調

整或認列額外因收購產生之商譽，以反映所取得有關收購日已存在事實與情況之新資訊。

(五) 取得子公司之淨現金流出

110 年度

	CITY SPORTS (THAILAND) CO., LTD	Neutron Ventures Ltd
現金支付之對價	$ 12,450	$ 119,421
減：應付投資款（附註十三）	(8,715)	(29,502)
減：取得之現金餘額	(2,721)	(15,608)
取得子公司之淨現金流出	$ 1,014	$ 74,311

111 年度

	巨琛工業股份有限公司
現金支付之對價	$ 55,000
減：取得之現金餘額	(5,049)
取得子公司之淨現金流出	$ 49,951

(六) 企業合併對經營成果之影響

自收購日起，來自被收購公司之經營成果如下：

1. CITY SPORTS (THAILAND) CO., LTD 及 Neutron Ventures Ltd 自收購日起至 110 年 12 月 31 日之經營成果：

	CITY SPORTS (THAILAND) CO., LTD	Neutron Ventures Ltd
營業收入	$ 1,026	$ 36,114
本年度淨損	($ 2,023)	($ 3,958)

倘 CITY SPORTS (THAILAND)CO,.LTD 及 Neutron Ventures Ltd 合併係發生於收購日所屬之會計年度開始日，110年度合併公司擬制營業收入及擬制淨利將分別為12,181,605仟元及 430,958 仟元。該等金額無法反映若企業合併於收購當年度開始日完成時，合併公司實際可產生之收入及營運結果，亦不應作為預測未來營運結果之用。

2. 巨琛工業股份有限公司自收購日起至 111 年 12 月 31 日之經營成果：

	巨琛工業股份有限公司
營業收入	$ 91,372
本年度淨損	($ 4,654)

倘巨琛工業股份有限公司合併係發生於收購日所屬之會計年度開始日，111 年度合併公司擬制營業收入及擬制淨損將分別為 7,235,277 仟元及 207,586 仟元。該等金額無法反映若企業合併於收購當年度開始日完成時，合併公司實際可產生之收入及營運結果，亦不應作為預測未來營運結果之用。

於編製假設合併公司自收購日所屬之會計年度開始日即收購巨琛工業股份有限公司之擬制營業收入及淨利時，因企業合併所取得可辨認資產及承擔負債之衡量尚未完成，故以暫定金額作為計算基礎。

三三、部分現金交易

合併公司於 111 及 110 年度進行下列部分現金交易之投資活動：

(一) 來自現金交易之投資活動

	111年度	110年度
支付部分現金購置不動產、廠房及設備		
購置不動產、廠房及設備	$ 354,420	$ 231,338
預付款項淨變動	2,200	(7,083)
應付設備款淨變動	(1,060)	915
支付現金	$ 355,560	$ 225,170
支付部分現金購置無形資產		
購置無形資產	$ 14,113	$ 82,943
應付授權金淨變動	20,944	(24,869)
預付款項淨變動	(2,246)	749
支付現金	$ 32,811	$ 58,823

(二) 來自籌資活動之負債變動：

	短期借款	應付公司債	長期借款	存入保證金	租賃負債
111 年 1 月 1 日餘額	$ 2,866,075	$ 1,379,436	$ 790,427	$ 2,732	$ 52,479
現金流量	(502,054)	-	556,272	176	(25,962)
非現金之變動					
新增租賃		-	-	-	2,627
由企業合併取得（附註三二）	15,000	-	349,726	-	3,917
利息	-	19,101	-	-	-
匯率影響	1,894	-	6,324	232	7,169
111 年 12 月 31 日餘額	$ 2,390,915	$ 1,398,537	$ 1,702,749	$ 3,140	$ 40,230
110 年 1 月 1 日餘額	$ 1,573,781	$ 462,372	$ 950,550	$ 2,737	$ 64,271
現金流量	1,289,927	994,594	(158,886)	62	(20,503)
非現金之變動					
新增租賃	-	-	-	-	12,442
由企業合併取得（附註三二）	6,093	-	-	-	1,425
本期減少	-	-	-	-	(258)
負債組成部分	-	(1,492)	-	-	-
權益組成部分	-	(87,689)	-	-	-
利息	-	11,651	-	-	-
匯率影響	(3,726)	-	(1,237)	(67)	(4,898)
110 年 12 月 31 日餘額	$ 2,866,075	$ 1,379,436	$ 790,427	$ 2,732	$ 52,479

三四、資本風險管理

合併公司進行資本管理以確保集團內各企業能夠於繼續經營之前提下，藉由將債務及權益餘額最適化，以使股東報酬極大化。

三五、金融工具

(一) 公允價值之資訊－非按公允價值衡量之金融工具

合併公司認為除金融債券及應付公司債外之非按公允價值衡量之金融資產及金融負債之帳面金額趨近其公允價值。

111 年 12 月 31 日

		公允價值			
	帳面金額	第 1 等級	第 2 等級	第 3 等級	合計
金融資產					
按攤銷後成本衡量之金融資產：					
－金融債券	$ 30,710	$ -	$ 27,539	$ -	$ 27,539
金融負債					
按攤銷後成本衡量之金融負債：					
－可轉換公司債	$1,398,537	$ -	$1,388,326	$ -	$1,388,326

110 年 12 月 31 日

		公允價值			
	帳面金額	第 1 等級	第 2 等級	第 3 等級	合計
金融負債					
按攤銷後成本衡量之金融負債：					
－可轉換公司債	$1,379,436	$ -	$1,380,826	$ -	$1,380,826

上述第 2 等級之公允價值衡量，係依二元樹可轉債評價模式決定。

(二) 公允價值之資訊－以重複性基礎按公允價值衡量之金融工具

1. 公允價值層級

111 年 12 月 31 日

	第 1 等 級	第 2 等 級	第 3 等 級	合 計
透過損益按公允價值衡量之金融資產				
衍生工具				
換匯合約	$ -	$ 3,171	$ -	$ 3,171
有限合夥	-	-	568	568
	$ -	$ 3,171	$ 568	$ 3,739
混合金融資產				
可轉換公司債	$ -	$ -	$ 147,071	$ 147,071
透過其他綜合損益按公允價值衡量之金融資產				
權益工具投資				
國內未上市（櫃）股票	$ -	$ -	$ 9,915	$ 9,915
國外未上市（櫃）股票	-	-	44,023	44,023
國內上市（櫃）私募股票	-	-	11,759	11,759
	$ -	$ -	$ 65,697	$ 65,697
透過損益按公允價值衡量之金融負債				
衍生工具				
可轉換公司債選擇權	$ -	$ 25,305	$ -	$ 25,305

110 年 12 月 31 日

	第 1 等 級	第 2 等 級	第 3 等 級	合 計
透過損益按公允價值衡量之金融資產				
混合金融資產				
可轉換公司債	$ -	$ -	$ 139,035	$ 139,035

（接次頁）

（承前頁）

	第 1 等 級	第 2 等 級	第 3 等 級	合 計
透過其他綜合損益按公允價值衡量之金融資產				
權益工具投資				
國內未上市（櫃）股票	$ -	$ -	$ 13,290	$ 13,290
國外未上市（櫃）股票	-	-	45,495	45,495
	$ -	$ -	$ 58,785	$ 58,785
透過損益按公允價值衡量之金融負債				
衍生工具				
換匯合約	$ -	$ 772	$ -	$ 772
可轉換公司債選擇權	-	13,363	-	13,363
	$ -	$ 14,135	$ -	$ 14,135

111 及 110 年度無第 1 等級與第 2 等級公允價值衡量間移轉之情形。

2. 金融工具以第 3 等級公允價值衡量之調節

111 年度

金融資產	透過損益按公允價值衡量 混合工具	透過其他綜合損益按公允價值衡量 權益工具
年初餘額	$ 139,035	$ 58,785
購買	600	11,759
認列於損益	8,004	-
認列於其他綜合損益（透過其他綜合損益按公允價值衡量之金融資產未實現損益）	-	(4,907)
匯率影響數	-	60
年底餘額	$ 147,639	$ 65,697

110 年度

金融資產	透過損益按公允價值衡量 混合工具	透過其他綜合損益按公允價值衡量 權益工具
年初餘額	$ -	$ 51,165
購買	138,750	12,900
認列於損益	285	-
認列於其他綜合損益（透過其他綜合損益按公允價值衡量之金融資產未實現損益）	-	(5,200)
匯率影響數	-	(80)
年底餘額	$ 139,035	$ 58,785

3. 衡量公允價值所採用之評價技術及假設

金融工具類別	評價技術及輸入值
國內外未上市（櫃）股票	因無公開報價，主要係採收益法或資產法估計公允價值。收益法係按現金流量折現之方式，計算預期可因持有此項投資而獲取收益之現值。資產法係經由評估評價標的涵蓋之個別資產及個別負債之總價值。
可轉換公司債	係採用機率加權平均預期報酬法進行價值分析，考慮購買協議之約定條款以及管理階層對未來可能情境之預期機率和享有權利，計算各情境之預期報酬現值，並按情境機率加權計算分析結果。
衍生工具－換匯合約	係以金融機構報價系統所顯示之外匯換匯匯率，就個別換匯合約到期日之遠期匯率分別計算個別合約之公平價值。
衍生工具－贖賣回選擇權	二元樹可轉債評估模型：按期末之可觀察股票價格、無風險利率及風險折現率等資料所評估之公平價值。
有限合夥	有限合夥係採資產法方式計算投資標的之公允價值。資產法係經由評估評價標的涵蓋之個別資產及個別負債之總價值。

合併公司採用評價方法所使用之估計及假設，與市場參與者於金融工具訂價時用以作為估計及假設之資訊一致。

(三) 金融工具之種類

	111年12月31日	110年12月31日
金融資產		
透過損益按公允價值衡量		
強制透過損益按公允價值衡量	$ 150,810	$ 139,035
按攤銷後成本衡量之金融資產（註1）	2,574,727	3,232,677
透過其他綜合損益按公允價值衡量之金融資產－權益工具投資	65,697	58,785
金融負債		
透過損益按公允價值衡量		
持有供交易	25,305	14,135
按攤銷後成本衡量（註2）	6,958,910	6,984,535

註1：餘額係包含現金、按攤銷後成本衡量之金融資產、應收票據、應收帳款、部分其他應收款、其他應收款－關係人及存出保證金等按攤銷後成本衡量之金融資產之餘額。

註2：餘額係包含短期借款、應付票據、應付帳款、應付公司債（含一年內到期）、長期借款（含一年內到期）、長期應付款項、部分其他應付款及存入保證金等按攤銷後成本衡量之金融負債之餘額。

(四) 財務風險管理目的與政策

合併公司主要金融工具權益工具投資、應收款項、應付款項、借款及租賃負債。合併公司之財務管理部門統籌協調進入國內與國際金融市場操作，依照風險程度與廣度分析風險監督及管理合併公司營運有關之財務風險。該等風險包括市場風險（包含匯率風險及利率風險）、信用風險及流動性風險。

合併公司透過衍生金融工具規避暴險，以減輕該等風險之影響。衍生金融工具之運用受合併公司董事會通過之政策所規範。內部稽核人員持續地針對政策之遵循與暴險額度進行複核。合併公司並未以投機目的而進行金融工具（包括衍生金融工具）之交易。

1. 市場風險

(1) 匯率風險

合併公司於資產負債表日非功能性貨幣計價之貨幣性資產與貨幣性負債帳面金額，請參閱附註四十。

敏感度分析

合併公司主要受到美金、人民幣、歐元及英鎊匯率波動之影響。

下表說明當功能性貨幣對各攸關外幣之匯率增加及減少 5%時，合併公司之敏感度分析。5%係為合併公司內部向主要管理階層報告匯率風險時所使用之敏感度比率，亦代表管理階層對外幣匯率之合理可能變動範圍之評估。下表係表示當功能性貨幣對於各相關貨幣升值 5%時，將使稅前淨利變動之金額；當貶值 5%時，其對稅前淨利之影響將為反向之同等金額。

	美金之影響		歐元之影響		英鎊之影響		人民幣之影響	
	111年度	110年度	111年度	110年度	111年度	110年度	111年度	110年度
損益	($161,474)	($211,702)	($ 5,356)	($ 11,397)	($ 8,183)	($ 15,456)	$ 17,918	$ 28,255

	加幣之影響	
	111年度	110年度
損益	($ 718)	($ 3,029)

(2) 利率風險

合併公司於資產負債表日受利率暴險之金融資產及金融負債帳面金額如下：

	111年12月31日	110年12月31日
具公允價值利率風險		
一金融資產	$ 359,509	$ 292,386
一金融負債	4,043,842	4,385,261
具現金流量利率風險		
一金融資產	795,365	938,770
一金融負債	1,595,984	831,496

敏感度分析

下列敏感度分析係依非衍生工具於資產負債表日之利率暴險而定。對於浮動利率之資產及負債，其分析方式係假設資產負債表日流通在外之資產及負債金額於報導期間皆流通在外。合併公司內部向主要管理階層報告利率時所使用之變動率為利率增加或減少 25 基點，此亦代表管理階層對利率之合理可能變動範圍之評估。

若利率增加／減少 25 基點，在所有其他變數維持不變之情況下，合併公司 111 年度之稅前淨損將增加／減少 2,002 仟元，主要係因合併公司之活期存款及浮動利率借款之利率風險之暴險。

若利率增加／減少 25 基點，在所有其他變數維持不變之情況下，合併公司 110 年度之稅前淨利將增加／減少 268 仟元，主要係因合併公司之活期存款及浮動利率借款之利率風險之暴險。

2. 信用風險

信用風險係指交易對方拖欠合約義務而造成合併公司財務損失之風險。截至資產負債表日，合併公司可能因交易對方未履行義務之最大信用風險暴險主要係來自於合併資產負債表所認列之金融資產帳面金額。

合併公司採行之政策係僅與信譽卓著之對象進行交易。

合併公司之信用風險主要係集中於合併公司之前五大客戶，截至 111 年及 110 年 12 月 31 日止，應收帳款總額來自前述客戶之比率分別為 49.32%及 61.36%。

3. 流動性風險

合併公司係透過管理及維持足夠部位之現金以支應集團營運並減輕現金流量波動之影響。合併公司管理階層監督銀行融資額度使用狀況並確保借款合約條款之遵循。

銀行借款對合併公司而言係一項重要流動性來源。截至 111 年及 110 年 12 月 31 日止，合併公司未動用之銀行融資額度分別為 2,365,882 仟元及 3,516,878 仟元。

下表係合併公司已約定還款期間之非衍生性金融負債到期分析，係依據合併公司最早可能被要求還款之日期，並以金融負債未折現現金流量編製，其包括利息及本金之現金流量。

111 年 12 月 31 日

	加權平均有效利率（%）	要求即付或短於1個月	1至3個月	3個月至1年	1至5年	5年以上
非衍生金融負債						
無附息負債		$ 471,582	$ 801,934	$ 85,798	$ -	$ -
浮動利率工具	1.15%-4.45%	30,172	26,240	209,360	783,552	546,660
固定利率工具	1.43%-6.50%	196,070	606,173	2,964,726	236,643	-
租賃負債	1.36%-5.84%	1,271	2,943	11,637	24,721	-
		$ 699,095	$ 1,437,290	$ 3,271,521	$ 1,044,916	$ 546,660

110 年 12 月 31 日

	加權平均有效利率（%）	要求即付或短於1個月	1至3個月	3個月至1年	1至5年	5年以上
非衍生金融負債						
無附息負債		$ 537,007	$ 1,165,811	$ 117,439	$ -	$ -
浮動利率工具	1.15%-4.45%	90,878	26,369	191,340	278,746	244,163
固定利率工具	0.85%-5.84%	574,559	529,132	1,707,855	1,521,235	-
租賃負債	1.56%-5.84%	1,335	3,065	13,635	35,873	-
		$ 1,203,779	$ 1,724,377	$ 2,030,269	$ 1,835,854	$ 244,163

下表係說明合併公司針對衍生金融工具所作之流動性分析，就採淨額交割之衍生工具，係以未折現之合約淨現金流入及流出為基礎編製。

111 年 12 月 31 日

	要求即付或短於1個月	1至3個月	3個月至1年	1至5年	5年以上
淨額交割					
換匯合約	$ -	$ -	$ 3,065	$ -	$ -

110 年 12 月 31 日

	要求即付或短於1個月	1至3個月	3個月至1年	1至5年	5年以上
淨額交割					
換匯合約	$ -	$ -	$ 172	$ -	$ -

4. 融資額度

	111年12月31日	110年12月31日
無擔保銀行貸款額度		
（每年重新檢視）		
－已動用金額	$ 1,182,395	$ 1,837,515
－未動用金額	1,307,750	1,552,000
	$ 2,490,145	$ 3,389,515
有擔保銀行貸款額度		
－已動用金額	$ 2,911,269	$ 1,818,987
－未動用金額	1,058,132	1,964,878
	$ 3,969,401	$ 3,783,865

三六、關係人交易

母公司及子公司間之交易、帳戶餘額、收益及費損於合併時全數予以銷除，故未揭露於本附註。

(一) 關係人名稱及其關係

關係人名稱	與合併公司之關係
其他關係人	
后里營造有限公司	該公司負責人為母公司之董事
William MacFarlane	係 Fitness Equipment Services, LLC.之主要管理階層

(二) 本公司及子公司間之交易、帳戶餘額、收益及費損於合併時全數予以銷除，故未揭露於本附註。除已於其他附註揭露外，合併公司與其他關係人間之交易如下：

1. 資產負債表日之其他應收關係人款項餘額如下：

	111年12月31日	110年12月31日
其他關係人	$ 24,909	$ -

主要係尚未收回之應收代墊賠償款，詳附註十。

2. 取得之不動產、廠房及設備

	取得價款	
關係人類別／名稱	111年度	110年度
其他關係人		
后里營造有限公司	$ 185,484	$ -

係母公司與關係人簽訂營造工程合約，委託其興建廠房，合約總價 337,000 仟元，並依合約按期支付工程款，交易條件係雙方議定。

(三) 主要管理階層薪酬

董事及其他主要管理階層之薪酬總額如下：

	111年度	110年度
短期員工福利	$ 110,804	$ 117,473
退職後福利	1,046	775
	$ 111,850	$ 118,248

董事及其他主要管理階層之薪酬係由薪酬委員會依照個人績效及市場趨勢決定。

三七、質抵押之資產

下列資產已提供銀行作為融資之擔保品：

	111年12月31日	110年12月31日
不動產、廠房及設備淨額	$ 2,276,801	$ 1,972,402
使用權資產	273,046	279,783
受限制銀行存款－流動	240,578	292,394
存　　貨	118,039	168,792
投資性不動產淨額	19,569	20,448
	$ 2,928,033	$ 2,733,819

三八、重大之期後事項：無。

三九、重大或有負債及未認列之合約承諾

除其他附註所述者外，合併公司於資產負債表另有下列重大承諾事項：

合併公司未認列之合約承諾如下：

	111年12月31日	110年12月31日
購置不動產、廠房及設備		
－未完工程	$193,525	$ 84,390

四十、具重大影響之外幣資產及負債資訊

以下資訊係按合併公司各個體功能性貨幣以外之外幣彙總表達，所揭露之匯率係指該等外幣換算至功能性貨幣之匯率。具重大影響之外幣資產及負債如下：

111 年 12 月 31 日

	外幣	匯率		帳面金額
外幣資產				
貨幣性項目				
美金	$ 96,470	30.71	（美金：新台幣）	$ 2,962,612
美金	11,938	6.9669	（美金：人民幣）	366,596
美金	274	1.3547	（美金：加幣）	8,424
人民幣	16,182	4.408	（人民幣：新台幣）	71,330
人民幣	219	0.1435	（人民幣：美金）	964
歐元	3,228	32.72	（歐元：新台幣）	105,617
歐元	38	1.0655	（歐元：美金）	1,259
歐元	8	0.8822	（歐元：英鎊）	252
英鎊	4,338	37.09	（英鎊：新台幣）	160,913
英鎊	74	1.1336	（英鎊：歐元）	2,737
加幣	633	22.67	（加幣：新台幣）	14,355
非貨幣性項目				
美金	33,167	30.71	（美金：新台幣）	1,018,573
美金	6,039	7.7984	（美金：港幣）	185,453
港幣	267,322	3.938	（港幣：新台幣）	1,052,713
人民幣	193,404	1.1193	（人民幣：港幣）	852,524
英鎊	2,803	37.09	（英鎊：新台幣）	103,962
泰銖	3,553	0.8347	（泰銖：新台幣）	2,966
日圓	6,517	0.2324	（日圓：新台幣）	1,514
歐元	5,179	32.72	（歐元：新台幣）	169,444
加幣	11,577	22.67	（加幣：新台幣）	262,457
外幣負債				
貨幣性項目				
美金	1,915	30.71	（美金：新台幣）	58,808
美金	376	1.3547	（美金：加幣）	11,547
美金	828	132.1429	（美金：日圓）	25,434
美金	402	6.9669	（美金：人民幣）	12,357
人民幣	91,370	4.408	（人民幣：新台幣）	402,759
人民幣	6,328	0.1435	（人民幣：美金）	27,895

110 年 12 月 31 日

	外幣	匯率		帳面金額
外幣資產				
貨幣性項目				
美金	$ 140,103	27.6800	（美金：新台幣）	$ 3,878,061
美金	16,221	6.3720	（美金：人民幣）	449,000
美金	2,729	1.2803	（美金：加幣）	75,527
人民幣	32,151	4.3440	（人民幣：新台幣）	139,666
人民幣	248	0.1569	（人民幣：美金）	1,077
歐元	7,286	31.3200	（歐元：新台幣）	228,183
歐元	10	1.1315	（歐元：美金）	308
歐元	-	0.8397	（歐元：英鎊）	14
英鎊	8,241	37.3000	（英鎊：新台幣）	307,389
英鎊	51	1.1909	（英鎊：歐元）	1,904
非貨幣性項目				
美金	22,880	27.6800	（美金：新台幣）	633,315
美金	26,907	7.7994	（美金：港幣）	744,777
港幣	302,065	3.5490	（港幣：新台幣）	1,072,030
人民幣	194,817	1.2240	（人民幣：港幣）	846,284
加幣	12,197	0.7811	（加幣：美金）	263,719
歐元	2,649	31.3200	（歐元：新台幣）	82,955
英鎊	3,213	37.3000	（英鎊：新台幣）	119,860
泰銖	13,546	0.8347	（泰銖：新台幣）	11,308
外幣負債				
貨幣性項目				
美金	1,527	27.6800	（美金：新台幣）	42,264
美金	268	1.2803	（美金：加幣）	7,426
美金	2,120	115.0936	（美金：日圓）	58,685
美金	2,174	6.3720	（美金：人民幣）	60,179
人民幣	146,095	4.3440	（人民幣：新台幣）	634,637
人民幣	16,390	0.1569	（人民幣：美金）	71,198
歐元	18	1.1315	（歐元：美金）	564
英鎊	5	1.1909	（英鎊：歐元）	180
非貨幣性項目				
英鎊	3,141	37.3000	（英鎊：新台幣）	117,116
日圓	107,777	0.2405	（日圓：新台幣）	25,920

合併公司 111 及 110 年度外幣淨兌換利益（損失）（含已實現及未實現）分別為 441,757 仟元及（185,471）仟元，由於外幣交易種類繁多，故無法按各重大影響之外幣別揭露兌換損益。

四一、附註揭露事項

(一) 重大交易事項

1. 資金貸與他人：附表一。
2. 為他人背書保證：附表二。
3. 期末持有有價證券情形（不包含投資子公司及關聯企業）：附表三。
4. 累積買進或賣出同一有價證券之金額達新臺幣 3 億元或實收資本額 20%以上：無。
5. 取得不動產之金額達新臺幣 3 億元或實收資本額 20%以上：附表四。
6. 處分不動產之金額達新臺幣 3 億元或實收資本額 20%以上：無。
7. 與關係人進、銷貨之金額達新臺幣 1 億元或實收資本額 20%以上：附表五。
8. 應收關係人款項達新臺幣 1 億元或實收資本額 20%以上：附表六。
9. 從事衍生工具交易：附註七及三五。

(二) 轉投資事業相關資訊：附表七。

(三) 大陸投資資訊：

1. 大陸被投資公司名稱、主要營業項目、實收資本額、投資方式、資金匯出入情形、持股比例、投資損益、期末投資帳面金額、已匯回投資損益及赴大陸地區投資限額：附表八。
2. 與大陸被投資公司直接或間接經由第三地區所發生下列之重大交易事項，及其價格、付款條件、未實現損益：
   (1) 進貨金額及百分比與相關應付款項之期末餘額及百分比：附表九。
   (2) 銷貨金額及百分比與相關應收款項之期末餘額及百分比：附表九。
   (3) 財產交易金額及其所產生之損益數額：無。
   (4) 票據背書保證或提供擔保品之期末餘額及其目的：附表二。

(5) 資金融通之最高餘額、期末餘額、利率區間及當期利息總額：無。

(6) 其他對當期損益或財務狀況有重大影響之交易事項：無。

(四) 母子公司間及各子公司間之業務關係及重要交易往來情形及金額：附表十。

(五) 主要股東資訊：股權比例達 5%以上之股東名稱、持股數額及比例：附表十一。

四二、部門資訊

提供給主要營運決策者用以分配資源及評量部門績效之資訊，著重於每一地區交付或提供之產品或勞務之種類。合併公司之應報導部門為亞洲（含國內）、美洲及歐洲，各地區主要從事各樣式跑步機、橢圓機及戶外家具之製造及銷售。

(一) 部門收入與營運結果

	111年度				
項目	亞洲（含國內）	美洲	歐洲	調整及沖銷	總計
來自外部客戶收入	$ 1,915,877	$ 4,386,944	$ 819,590	$	$ 7,122,411
部門間收入	3,322,322	52,208	17,159	(3,391,689)	-
合併收入	$ 5,238,199	$ 4,439,152	$ 836,749	($ 3,391,689)	$ 7,122,411
部門（損）益	$ 645,920	($ 355,269)	($ 175,330)	($ 196,382)	($ 81,061)

	110年度(追溯調整後)				
項目	亞洲（含國內）	美洲	歐洲	調整及沖銷	總計
來自外部客戶收入	$ 2,472,007	$ 8,442,811	$ 827,263	$ -	$11,742,081
部門間收入	8,360,490	39,387	19,658	(8,419,535)	-
合併收入	$10,832,497	$ 8,482,198	$ 846,921	($ 8,419,535)	$11,742,081
部門（損）益	$ 783,287	($ 262,585)	($ 7,147)	$ 34,908	$ 548,463

(二) 部門總資產與負債

	111年12月31日	110年12月31日（追溯調整後）
部門資產		
亞洲（含國內）	$ 7,263,516	$ 7,040,084
美　　洲	3,814,410	4,450,060
歐　　洲	886,673	710,647
合併資產總額	$11,964,599	$12,200,791

（接次頁）

（承前頁）

	111年12月31日	110年12月31日（追溯調整後）
部門負債		
亞洲（含國內）	$ 4,337,828	$ 3,284,962
美　　洲	2,937,361	3,905,747
歐　　洲	625,450	628,799
合併負債總額	$ 7,900,639	$ 7,819,508

(三) 主要產品及勞務之收入

合併公司繼續營業單位之主要產品及勞務之收入分析如下：

	111年度	110年度
跑步機	$ 3,254,691	$ 5,806,638
橢圓機	984,170	2,286,908
健身車	799,705	1,398,360
家　具	911,149	1,015,807
其　他	1,172,696	1,234,368
	$ 7,122,411	$11,742,081

(四) 地區別資訊

合併公司主要銷售於四個地區－台灣、中國大陸、歐洲與美洲。

合併公司來自外部客戶之收入依銷售目的地區分與非流動資產按資產所在地區分之資訊列示如下：

	來自外部客戶之收入	
	111年度	110年度
美　　洲	$ 5,131,271	$ 9,274,861
歐　　洲	1,151,419	1,484,560
台　　灣	329,384	403,803
中國大陸	282,226	299,035
其　　他	228,111	279,822
	$ 7,122,411	$11,742,081

	非流動資產	
	111年12月31日	110年12月31日（追溯調整後）
美　　洲	$ 681,901	$ 537,225
中國大陸	892,261	930,068
台　　灣	3,789,272	3,032,555
歐　　洲	86,507	99,058
	$ 5,449,941	$ 4,598,906

非流動資產不包括金融工具及遞延所得稅資產。

(五) 主要客戶資訊

收入佔合併綜合損益表營業收入10%以上之客戶：

	111年度	110年度
來自亞洲地區之甲公司	$ 732,069	$ 764,739
來自美洲地區之甲公司	$ 720,810	$ 1,957,742

岱宇國際股份有限公司及子公司

資金貸與他人

民國 111 年 1 月 1 日至 12 月 31 日

附表一

單位：除另予註明外，為新台幣仟元

編號	貸出資金之公司	貸與對象	往來科目	是否為關係人	本期最高餘額（註五）	期末餘額（註五）	實際動支金額（註六）	利率區間	資金貸與性質	業務往來金額（註三）	有短期融通資金必要之原因	提列備抵呆帳金額	擔保品 名稱	擔保品 價值	對個別對象資金貸與限額	資金貸與總限額	備註
0	岱宇國際股份有限公司	株式会社ダイヤコジャパン	其他應收款－關係人	是	$ 52,366 (1,705 仟日圓)	$ 6,408 (209 仟日圓)	$ 6,408 (209 仟日圓)	-	業務往來	$ 14,867	-	$ -	—	$ -	$ 52,366 （註二）	$ 1,467,643 （註四）	
		Dyaco Europe GmbH	其他應收款－關係人	是	139,124 (4,252 仟歐元)	3,336 (102 仟歐元)	3,336 (102 仟歐元)	-	業務往來	5,590	-	-	—	-	139,124 （註二）	1,467,643 （註四）	
		CARDIO fitness GmbH & Co. KG	其他應收款－關係人	是	32,720 (1,000 仟歐元)	18,978 (580 仟歐元)	18,978 (580 仟歐元)	-	有短期融通資金必要	-	營業週轉	-	—	-	1,467,643 （註一）	1,467,643 （註四）	
		Dyaco UK Ltd.	其他應收款－關係人	是	192,158 (5,181 仟英鎊)	12,604 (340 仟英鎊)	12,604 (340 仟英鎊)	-	業務往來	69,796	-	-	—	-	192,158 （註二）	1,467,643 （註四）	
		Spirit Manufacturing Inc.	其他應收款－關係人	是	345,808 (11,260 仟美金)	253,678 (8,260 仟美金)	253,678 (8,260 仟美金)	-	業務往來	719,480	-	-	—	-	719,480 （註二）	1,467,643 （註四）	
		Fitness Equitment Services, LLC.	其他應收款－關係人	是	711,096 (23,155 仟美金)	469,626 (15,292 仟美金)	469,626 (15,292 仟美金)	-	業務往來	999,460	-	-	—	-	999,460 （註二）	1,467,643 （註四）	
		Spirit Direct, LLC	其他應收款－關係人	是	14,637 (477 仟美金)	14,637 (477 仟美金)	14,637 (477 仟美金)	-	業務往來	12,728	-	-	—	-	14,637 （註二）	1,467,643 （註四）	
		CARIO fitness Gmbh & CO. KG	其他應收款－關係人	是	51,249 (1,566 仟美金)	48,093 (1,470 仟美金)	48,093 (1,470 仟美金)	-	業務往來	5,745	-	-	—	-	51,249 （註二）	1,467,643 （註四）	
		CITY SPORTS (THAILAND) CO., LTD	其他應收款－關係人	是	62,587 (30,000 仟泰銖)	35,764 (40,000 仟泰銖)	35,764 (40,000 仟泰銖)	-	有短期融通資金必要	-	營業週轉	-	—	-	733,822 （註一）	1,467,643 （註四）	
		Sweatband. Com Ltd	其他應收款－關係人	是	59,344 (1,600 仟英鎊)	59,344 (1,600 仟英鎊)	48,217 (1,300 仟英鎊)	-	有短期融通資金必要	-	營業週轉	-	—	-	733,822 （註一）	1,467,643 （註四）	

註一：個別資金貸與金額除本公司直接及間接持有普通股股權超過百分之九十之子公司之資金貸與限額不得超過本公司股權淨值百分之四十外，其餘以不超過本公司股權淨值百分之二十為限。

註二：與本公司有業務往來之公司，個別貸與金額以不超過雙方間業務往來金額為限。

註三：係貨出資金之公司與貸與對象最近一年度之業務往來金額。

註四：資金貸與總限額則以不超過母公司股權淨額百分之四十為限。

註五：本期最高餘額及期末餘額係董事會通過之額度。

註六：於編製合併財務報表時業已全數沖銷。

岱宇國際股份有限公司及子公司

為他人背書保證

民國 111 年 1 月 1 日至 12 月 31 日

附表二

單位：除另予註明外，為新台幣仟元

編號	背書保證者公司名稱	被背書保證對象		對單一企業背書保證限額（註一）	本期最高背書保證餘額（註二）	期末背書保證餘額（註二）	實際動支金額	以財產擔保之背書保證金額	累計背書保證金額佔最近期財務報表淨值之比率（%）	背書保證最高限額（註一）	屬母公司對子公司背書保證（註三）	屬子公司對母公司背書保證（註三）	屬對大陸地區背書保證（註三）	備註
		公司名稱	關係											
0	岱宇國際股份有限公司	錫頓金屬製品(嘉興)有限公司	間接持有之子公司	$ 366,911	$ 160,430 (1,000 仟美金及 30,000 仟人民幣)	$ 117,190 (1,000 仟美金及 20,000 仟人民幣)	$ -	$ -	3.10%	$ 366,911	Y	-	Y	
		Fuel-Spirit International Inc.	間接持有之子公司	1,834,554	46,065 (1,500 仟美金)	-	-	-	-	1,834,554	Y	-	-	
		統一塑膠製品廠股份有限公司	直接持有之子公司	1,834,554	30,000	-	-	-	-	1,834,554	Y	-	-	
		斯可達全球科技股份有限公司	直接持有之子公司	1,834,554	100,000	-	-	-	-	1,834,554	Y	-	-	
		Cardio Fithess GmbH & Co.KG	間接持有之子公司	1,834,554	32,720 (1,000 仟歐元)	-	-	-	-	1,834,554	Y	-	-	
		詠久股份有限公司	直接持有之子公司	1,834,554	10,000	5,000	2,055	-	0.13%	1,834,554	Y	-	-	
1	統一塑膠製品廠股份有限公司	岱宇國際股份有限公司	最終母公司	1,834,554	770,000	300,000	300,000	300,000	7.95%	1,834,554	-	Y	-	
		斯可達全球科技股份有限公司	最終母公司為岱宇國際股份有限公司	1,834,554	100,000	-	-	-	-	1,834,554	-	-	-	

註一： 除母公司直接或間接持有表決權之股份超過百分之九十之子公司之背書保證限額不得超過其淨值百分之五十外，對個別對象背書保證限額以不超過其股權淨值百分之十為限；子公司對母公司背書保證限額以不超過母公司淨值百分之五十為限；另背書保證總限額則以不超過其股權淨值百分之五十為限。

註二： 本期最高背書保證餘額及期末背書保證餘額係董事會通過之額度。

註三： 屬上市櫃本公司對子公司背書保證者、屬子公司對上市櫃母公司背書保證者、屬大陸地區背書保證者始須填列 Y。

岱宇國際股份有限公司及子公司

期末持有有價證券情形

民國 111 年 12 月 31 日

附表三

單位：除另予註明外，
為新台幣仟元

持有之公司	有價證券種類及名稱	與有價證券發行人之關係	帳列科目	期末 股數	帳面金額	持股比例%	公允價值	備註
岱宇國際股份有限公司	股票							
	能海電能科技股份有限公司	—	透過其他綜合損益按公允價值衡量之金融資產	300,000	$ 2,433	0.74%	$ 2,433	註一
	翡冷翠文創事業股份有限公司	—	透過其他綜合損益按公允價值衡量之金融資產	750,000	7,482	7.5%	7,482	註一
	慕康生技醫藥股份有限公司	—	透過其他綜合損益按公允價值衡量之金融資產	588,000	11,760	1.18%	11,760	註一
	Uniigym Global Holdings Limited.	—	透過其他綜合損益按公允價值衡量之金融資產	-	9,179 (299 仟美金)	2.5%	9,179 (299 仟美金)	註一
	Gomore Inc.		透過其他綜合損益按公允價值衡量之金融資產		30,971 (1,008 仟美金)	10%	30,971 (1,008 仟美金)	註一
	有限合夥							
	彰能資本有限合夥	—	透過損益按公允價值衡量之金融資產	-	568	-	568	註一
	債券							
	兆豐商銀 1.5 年金融債券	—	按攤銷後成本衡量之金融資產	-	23,032 (750 仟美金)	-	23,032 (750 仟美金)	
	兆豐商銀 2 年金融債券	—	按攤銷後成本衡量之金融資產	-	7,678 (250 仟美金)	-	7,678 (250 仟美金)	
	可轉換公司債							
	Morsel Inc.	—	透過損益按公允價值衡量之金融資產	-	147,071 (4,789 仟美金)	-	147,071 (4,789 仟美金)	註一
岱宇（上海）商貿有限公司	股票							
	北京活力正合智能科技有限公司	—	透過其他綜合損益按公允價值衡量之金融資產	-	3,873 (879 仟人民幣)	9%	3,873 (879 仟人民幣)	註一

註一：上市（櫃）私募股票、非上市（櫃）股票、可轉換公司債及有限合夥若無市價可供參考，係依據公允價值評價方法所評定之估計市價。

註二：投資子公司及關聯企業相關資訊，請參閱附表七及附表八。

岱宇國際股份有限公司

取得不動產之金額達新臺幣3億元或實收資本額20%以上

民國111年1月1日至12月31日

附表四

單位：除另予註明者外，為新台幣仟元

取得不動產之公司	財產名稱	事實發生日	交易金額	價款支付情形	交易對象	關係	交易對象為關係人者，其前次移轉資料				價格決定之參考依據	取得目的及使用情形	其他約定事項
							所有人	與發行人之關係	移轉日期	金額			
岱宇國際股份有限公司	大甲廠新建營造工程	111.3.9（註）	$ 337,000	截至111年12月31日已支付$185,484仟元	后里營造有限公司	該公司負責人為母公司董事	—	—	-	$ -	個別議定並經董事會決議通過	興建大甲廠房	無

註：係董事會決議日。

岱宇國際股份有限公司及子公司

與關係人進、銷貨之金額達新台幣1億元或實收資本額20%以上

民國111年1月1日至12月31日

附表五

單位：新台幣仟元

進（銷）貨之公司	交易對象	關係	交易情形				交易條件與一般交易不同之情形及原因		應收（付）票據、帳款		備註
			進（銷）貨	金額（註三）	佔總進（銷）貨之比率(%)（註一）	授信期間	單價	授信期間	餘額（註三）	佔總應收(付)票據、帳款之比率（%）（註一）	
岱宇國際股份有限公司	Fitness Equitment Services, LLC.	間接持有之子公司	銷貨	$ 999,460	37%	不定期結帳	雙方議定	不定期結帳	$ 944,029	46%	註二
岱宇國際股份有限公司	Spirit Manufacturing Inc.	間接持有之子公司	銷貨	719,480	26%	不定期結帳	雙方議定	不定期結帳	854,321	42%	註二
岱宇國際股份有限公司	錫頓金屬製品（嘉興）有限公司	間接持有之子公司	進貨	1,034,967	59%	不定期結帳	雙方議定	不定期結帳	(402,944)	58%	
岱宇國際股份有限公司	Dyaco Cananda Inc.	間接持有之子公司	銷貨	169,496	6%	不定期結帳	雙方議定	不定期結帳	6,171	-	
岱宇國際股份有限公司	岱宇（上海）商貿有限公司	間接持有之子公司	銷貨	134,171	5%	不定期結帳	雙方議定	不定期結帳	57,678	3%	註二
Fitness Equitment Services, LLC.	岱宇國際股份有限公司	最終母公司	進貨	999,460	98%	不定期結帳	雙方議定	不定期結帳	(944,029)	71%	
Spirit Manufacturing Inc.	岱宇國際股份有限公司	最終母公司	進貨	719,480	100%	不定期結帳	雙方議定	不定期結帳	(854,321)	77%	
錫頓金屬製品（嘉興）有限公司	岱宇國際股份有限公司	最終母公司	銷貨	1,034,967	49%	不定期結帳	雙方議定	不定期結帳	402,944	51%	
Dyaco Canada Inc.	岱宇國際股份有限公司	最終母公司	進貨	169,496	82%	不定期結帳	雙方議定	不定期結帳	(6,171)	45%	
岱宇（上海）商貿有限公司	岱宇國際股份有限公司	最終母公司	進貨	134,171	77%	不定期結帳	雙方議定	不定期結帳	(57,678)	61%	

註一：依各公司之財務資料計算。

註二：未包含超過正常授信期限一定期間之應收帳款轉列其他應收款之款項。

註三：於編製合併財務報表時業已全數沖銷。

岱宇國際股份有限公司及子公司

應收關係人款項達新台幣 1 億元或實收資本額 20%以上者

民國 111 年 12 月 31 日

附表六

單位：新台幣仟元

帳列應收款項之公司	交易對象	關係	應收關係人款項		週轉率	逾期應收關係人款項		應收關係人款項期後收回金額	提列備抵呆帳金額
			科目	金額（註 2）		金額	處理方式		
岱宇國際股份有限公司	Fitness Equipment Services, LLC.	間接持有之子公司	應收帳款	$ 944,029	0.86%	$ -	-	$ 233,500	$ -
			其他應收款	378,227	註 1	-	-	-	-
	Spirit Manufacturing Inc.	間接持有之子公司	應收帳款	854,321	0.90%	-	-	237,232	-
			其他應收款	126,112	註 1	-	-	-	-
錫頓金屬製品（嘉興）有限公司	岱宇國際股份有限公司	最終母公司	應收帳款	402,944	2.00%	-	-	288,992	-

註 1： 係資金貸與及超過正常授信期限一定期間之應收帳款轉列其他應收款之款項。

註 2： 母公司於 111 年 12 月 31 日將逾期正常授信期間之應收帳款關係人轉列其他應收款，且業已依公開發行公司資金貸與及背信保證處理準則第 14 條規定及最後一次董事會（112 年 3 月 23 日）決議通過資金貸與餘額及實際動支金額。

岱宇國際股份有限公司及子公司

被投資公司名稱、所在地區等相關資訊（不包含大陸被投資公司）

民國 111 年 1 月 1 日至 12 月 31 日

附表七

單位：除另予註明外，為新台幣仟元

投資公司名稱	被投資公司名稱	所在地區	主要營業項目	原始投資金額 本期期末	原始投資金額 去年年底	期末持有 股數	期末持有 比率（%）	期末持有 帳面金額（註一）	被投資公司本期（損）益	本期認列之投資（損）益（註一）
岱宇國際股份有限公司	Dyaco International Holding Limited	香港	一般投資	$ 505,957	$ 1,128,018	290,634,628	100%	$ 1,052,713	($ 1,703)	($ 2,292) （註二）
	Dyaco Europe GmbH.	德國	一般進出口及銷售	484,529	358,161	-	100%	169,444	(53,078)	(53,078)
	大安健康管理顧問股份有限公司	台灣	醫療器材之租賃	10,010	10,010	1,000,000	100%	8,460	(127)	(127)
	株式会社ダイヤコジャパン	日本	一般進出口及銷售	72,964	28,404	201,020	100%	1,514	(22,681)	(22,681)
	詠久股份有限公司	台灣	一般進出口及銷售	25,000	25,000	2,500,000	100%	2,139	(6,089)	(6,089)
	Dyaco UK Ltd.	英國	一般進出口及銷售	263,424	80,574	-	100%	29,260	(40,045)	(40,045)
	SOLE INC.	美國	一般投資	1,642,866	948,631	-	100%	728,477	(345,987)	(369,556) （註三）
	統一塑膠製品廠股份有限公司	台灣	一般製造及銷售	286,640	258,640	391,000	100%	288,532	932	1,032 （註四）
	斯可達全球科技股份有限公司	台灣	一般製造及銷售	20,000	20,000	2,000,0000	100%	18,039	(910)	(910)
	Morsel Inc.	美國	智能健身內容製作商	27,750 (1,000 仟美金)	27,750 (1,000 仟美金)	909,090	11%	-	(70,906) (-2,379 仟美金)	-
	CITY SPORTS(THAILAND)CO.,LTD	泰國	健身器材銷售	12,450 (14,420 仟泰銖)	12,450 (14,420 仟泰銖)	176,000	44%	2,966 (3,317 仟泰銖)	(19,025) (-22,239 仟泰銖)	(8,565) (-10,013 仟泰銖) （註五）
	Neutron Ventures Ltd	英國	一般投資	119,851 (3,220 仟英鎊)	119,851 (3,220 仟英鎊)	292,666	80%	74,702 (2,024 仟英鎊)	(70,546) (-1,917 仟英鎊)	(59,589) (-1,619 仟英鎊) （註六）
	宏達鑫投影業股份有限公司	台灣	影視產業投資	4,000	-	400,000	40%	3,889	(275)	(111)
	Spirit Manufacturing Inc.	美國	一般進出口及銷售	265,734 (8,890 仟美金)	265,734 (8,890 仟美金)	1,667.5	100%	249,945 (8,155 仟美元) （註九）	5,638 (189 仟美金)	5,638 (189 仟美金) （註九）
	Dyaco Canada Inc.	加拿大	一般進出口及銷售	271,752 (9,058 仟美金)	271,752 (9,058 仟美金)	1,000	100%	262,457 (11,577 仟加幣) （註九）	24,234 (1,058 仟加幣) （註九）	24,234 (1,058 仟加幣) （註九）
	巨琛工業股份有限公司	台灣	電動輔助自行車製造商	125,000	-	15,300,000	90%	113,114	(4,654)	(4,071) （註八）
Dyaco Europe GmbH.	CARDIO fitness GmbH & Co KG	德國	一般進出口及銷售	216,813 (6,296 仟歐元)	216,813 (6,296 仟歐元)	-	100%	90,076 (2,753 仟歐元)	(28,554) (-911 仟歐元)	(32,887) (-1,049 仟歐元) （註七）
	CARDIO fitness Verwaltungs GmbH	德國	一般投資	977 (29 仟歐元)	977 (29 仟歐元)	-	100%	940 (28 仟歐元)	24 (1 仟歐元)	24 (1 仟歐元)
SOLE INC.	Fitness Equipment Services, LLC.	美國	一般進出口及銷售	63,262 (2,100 仟美金)	63,262 (2,100 仟美金)	-	100%	105,823 (3,446 仟美金)	(345,987) (-11,608 仟美金)	(345,987) (-11,608 仟美金)

（接次頁）

（承前頁）

投資公司名稱	被投資公司名稱	所在地區	主要營業項目	原始投資金額 本期期末	原始投資金額 去年年底	期末持有 股數	期末持有 比率（%）	期末持有 帳面金額（註一）	被投資公司本期（損）益	本期認列之投資（損）益（註一）
Dyaco International Holding Limited	Fuel Spirit International Inc.	模里西斯	一般進出口及銷售	$ 185,015 (5,848 仟美金)	$ 379,727 (12,400 仟美金)	5,848,450	100%	$ 185,453 (47,093 仟港幣)	$ 1,600 (420 仟港幣)	$ 1,600 (420 仟港幣)
Fuel-Spirit International Inc.	Spirit Manufacturing Inc.	美國	一般進出口及銷售	-	265,734 (8,890 仟美金)	-	-	- （註九）	(7,018) (-235 仟美金)	(7,018) (-235 仟美金)
	Dynco Cananda Inc.	加拿大	一般進出口及銷售	-	271,752 (9,058 仟加幣)	-	-	- （註九）	(17,621) (-769 仟加幣)	(17,621) (-769 仟加幣)
Spirit Manufacturing Inc.	Spirit Direct, LLC	美國	一般進出口及銷售	62,118 (2,000 仟美金)	62,118 (2,000 仟美金)	-	100%	6,528 (213 仟美金)	(19,886) (-667 仟美金)	(19,886) (-667 仟美金)
	Dyaco Commercial & Medical North America, LLC.（註十）	美國	一般進出口及銷售	-	6,092 (200 仟美金)	-	100%	-	(79) (-3 仟美金)	(79) (-3 仟美金)
Neutron Ventures Ltd	Interactive Online Commerce Ltd	英國	一般投資	97,577 (2,632 仟英鎊)	97,577 (2,632 仟英鎊)	-	100%	31,962 (862 仟英鎊)	(65,131) (1,770 仟英鎊)	(65,131) (1,770 仟英鎊)
	Neutron Ventures Poland S.p Z.o.o	波蘭	服務業	34 (5 仟茲羅提)	34 (5 仟茲羅提)	-	100%	(41) (-6 仟茲羅提)	(5,686) (-815 仟茲羅提)	(5,686) (-815 仟茲羅提)
Interactive Online Commerce Ltd	Sweatband.com Ltd	英國	運動用品銷售	96,564 (2,604 仟英鎊)	96,564 (2,604 仟英鎊)	-	100%	31,764 (856 仟英鎊)	(65,131) (-1,770 仟英鎊)	(65,131) (-1,770 仟英鎊)

註一： 係按同期間經會計師查核之財務報表計算。

註二： 係認列投資損失 1,703 仟元並減除逆流交易未實現毛利 589 仟元。

註三： 係認列投資損失 345,987 仟元並減除溢價攤銷 23,569 仟元。

註四： 係認列投資利益 932 仟元並加計未實現費用 100 仟元。

註五： 係認列投資損失 8,370 仟元加計溢價攤銷 195 仟元。

註六： 係認列投資損失 56,435 仟元減除溢價攤銷 3,154 仟元。

註七： 係認列投資損失 28,554 仟元並減除溢價攤銷 4,333 仟元。

註八： 係認列投資收益 3,862 仟元減除溢價攤銷 209 仟元。

註九： 係以非現金減資方式進行組織重整，組織重整後由岱宇國際股份有限公司直接 100%持有。

註十： Dyaco Commerical & Medical North America, LLC.已於 111 年第 1 季完成清算及註銷。

註十一：於編製合併財務報表時業已全數沖銷。

岱宇國際股份有限公司及子公司

大陸投資資訊

民國 111 年 1 月 1 日至 12 月 31 日

附表八

單位：除另予註明外，為新台幣仟元

投資公司名稱	大陸被投資公司名稱	主要營業項目	實收資本額	投資方式	本期期初自台灣匯出累積投資金額	本期匯出或收回投資金額 匯出	本期匯出或收回投資金額 收回	本期期末自台灣匯出累積投資金額	被投資公司本期損益	本公司直接或間接投資之持股比例	本期認列投資（損）益（註二）	期末投資帳面價值（註二）	截至本期期末止已匯回投資收益
岱宇國際股份有限公司	岱宇（上海）商貿有限公司	一般進出口及銷售	$ 88,780 (3,000 仟美金)	透過第三地區投資設立公司再投資大陸公司（註一）	$ 88,780 (3,000 仟美金)	$ -	$ -	$ 88,780 (3,000 仟美金)	($ 23,450) (-6,161 仟港幣)	100%	($ 23,450) (-6,161 仟港幣)	$ 144,498 (36,693 仟港幣)	$ -
岱宇國際股份有限公司	錫頓金屬製品(嘉興）有限公司	一般製造及銷售	568,888 (18,800 仟美金)	透過第三地區投資設立公司再投資大陸公司（註一）	659,471 (21,830 仟美金)	-	-	659,471 (21,830 仟美金)	34,016 (8,937 仟港幣)	60%	7,712 (2,026 仟港幣) (註三)	708,026 (179,793 仟港幣)	-
岱宇國際股份有限公司	岱宇健康科技(北京）有限公司	健康管理諮詢	16,029 (3,500 仟人民幣)	其他（註四）	-	-	-	其他（註四）	(284) (-64 仟人民幣)	100%	(284) (-64 仟人民幣)	6,045 (722 仟人民幣)	-
岱宇國際股份有限公司	可爾上海康復科技發展有限公司	健康管理諮詢	12,807 (3,000 仟人民幣)	其他（註五）	-	-	-	其他（註五）	(4,638) (-1,049 仟人民幣)	40%	(1,856) (-420 仟人民幣)	2,934 (650 仟人民幣)	-

本期期末累計自台灣匯出赴大陸地區投資金額	經濟部投審會核准投資金額	依經濟部投審會規定赴大陸地區投資限額（註六）
$ 748,251 （24,830 仟美金）	$ 748,251 （24,830 仟美金）	$ -

註一： 係透過第三地區投資設立公司 Dyaco International Holding Limited 再投資大陸公司。

註二： 係依據被投資公司同期間經本公司會計師查核之財務報表計算。

註三： 係認列 60%投資利益 20,410 仟元並減除溢價攤銷 8,289 仟元、逆流交易未實現毛利 216 仟元及側流交易未實現毛利 4,193 仟元。

註四： 係以岱宇（上海）商貿有限公司之自有資金 3,500 仟人民幣轉投資。

註五： 係以岱宇（上海）商貿有限公司之自有資金 1,200 仟人民幣轉投資。

註六： 依據經濟部「在大陸地區從事投資或技術合作審查原則」之規定，本公司業獲經濟部工業局核發符合營運總部範圍證明文件，故不受限額規定。

註七： 於編製合併財務報表時業已全數沖銷。

岱宇國際股份有限公司及子公司

與大陸被投資公司直接或間接經由第三地區所發生下列之重大交易事項及其價格、付款條件、未實現損益及其他相關資訊

民國 111 年 1 月 1 日至 12 月 31 日

附表九

單位：新台幣仟元

編號	投資公司名稱	大陸被投資公司名稱	交易類型	進、銷貨		交易條件		應收（付）票據、帳款		未實現損益	備註
				金額	百分比（註）	付款條件	與一般交易之比較	金額（註二）	百分比（註一）		
0	岱宇國際股份有限公司	岱宇（上海）商貿有限公司	銷貨	$ 134,171	5%	不定期結帳	雙方議定	$ 57,678	3%	$ 5,380	
		錫頓金屬製品（嘉興）有限公司	進貨	1,034,967	59%	不定期結帳	雙方議定	(402,944)	58%	11,282	

註一：依各公司之財務資料計算。

註二：於編製合併財務報表時業已全數沖銷。

岱宇國際股份有限公司及子公司

母子公司間及各子公司間之業務關係及重要交易往來情形及金額

民國 111 年 1 月 1 日至 12 月 31 日

附表十

單位：新台幣仟元

年度	編號（註一）	交易人名稱	交易往來對象	與交易人之關係（註二）	交易往來情形			
					科目	金額（註五）	交易條件（註三）	佔合併總營收或總資產之比率%（註四）
111	0	岱宇國際股份有限公司	Spirit Direct, LLC.	1	銷貨收入	$ 7,092	—	-
					其他營業收入	5,636	—	-
					應收帳款－關係人	8,707	—	-
					其他應收款－關係人	30,199	—	-
			Fuel-Spirit International Inc.	1	其他應收款－關係人	3,578	—	-
					其他應付款－關係人	35,556	—	-
					應收帳款－關係人	27,358	—	-
					銷貨收入	27,438	—	-
					其他營業收入	117	—	-
			株式会社ダイヤコジャパン	1	銷貨收入	14,729	—	-
					其他營業收入	141	—	-
					應收帳款－關係人	10,705	—	-
					其他應收款－關係人	14,729	—	-
			岱宇（上海）商貿有限公司	1	銷貨收入	134,024	—	2%
					其他營業收入	147	—	-
					應收帳款－關係人	57,678	—	-
			Spirit Manufacturing Inc.	1	銷貨收入	630,899	—	9%
					其他營業收入	88,581	—	1%
					應收帳款－關係人	854,321	—	7%
					其他應收款－關係人	126,112	—	1%
			Dyaco Canada Inc.	1	銷貨收入	201,935	—	3%
					銷貨折讓	32,439	—	-
					應收帳款－關係人	6,171	—	-

（接次頁）

（承前頁）

年度	編號（註一）	交易人名稱	交易往來對象	與交易人之關係（註二）	交易往來情形			
					科目	金額（註五）	交易條件（註三）	佔合併總營收或總資產之比率%（註四）
			Dyaco Europe GmbH	1	銷貨收入	$ 5,523	—	-
					其他營業收入	382	—	-
					應收帳款－關係人	280	—	-
					其他應收款－關係人	10,804	—	-
					其他應付款－關係人	2,693	—	-
					營業費用	2,693	—	-
			大安健康管理顧問股份有限公司	1	租金收入	24	—	-
			詠久股份有限公司	1	應收帳款－關係人	492	—	-
					其他應付款－關係人	431	—	-
					銷貨收入	17	—	-
					其他費用	630	—	-
			Dyaco UK Ltd.	1	銷貨收入	69,796	—	1%
					應收帳款－關係人	60,179	—	1%
					其他應收款－關係人	28,725	—	-
			錫頓金屬製品（嘉興）有限公司	1	銷貨成本	1,034,967	—	15%
					應付帳款－關係人	402,944	—	3%
					其他應收款－關係人	6	—	-
					其他費用	270	—	-
					存　　貨	1,110	—	-
			CARDIO fitness GmbH&Co.KG	1	應收帳款－關係人	227	—	-
					其他應收款－關係人	71,491	—	1%
					銷貨收入	5,174	—	-
					其他營業收入	571	—	-
			SOLE INC.	1	其他應收款－關係人	284	—	-
			Fitness Equipment Services, LLC.	1	應收帳款－關係人	944,029	—	8%
					其他應收款－關係人	378,227	—	3%
					銷貨收入	999,145	—	14%
					其他營業收入	315	—	-

（接次頁）

（承前頁）

年度	編號（註一）	交易人名稱	交易往來對象	與交易人之關係（註二）	交易往來情形			
					科目	金額（註五）	交易條件（註三）	佔合併總營收或總資產之比率%（註四）
			統一塑膠製品股份有限公司	1	存出保證金	$ 900	—	-
					租賃負債	9,178	—	-
					使用權資產	9,483	—	-
					利息費用	244	—	-
					折舊	1,952	—	-
					其他應付款－關係人	2,200	—	-
			斯可達全球科技股份有限公司	1	其他應收款－關係人	350	—	-
					其他應付款－關係人	1,000	—	-
					租金收入	400	—	-
					其他費用	1,190	—	-
			Sweatband.com Ltd	1	應收帳款－關係人	3,991	—	-
					其他應收款－關係人	48,217	—	-
					銷貨收入	3,755	—	-
					其他營業收入	109	—	-
			CITY SPORTS(THAILAND)CO,.LTD	1	應收帳款－關係人	1,390	—	-
					其他應收款－關係人	36,149	—	-
					銷貨收入	2,151	—	-
					其他營業收入	167	—	-
			巨琛工業股份有限公司		應收帳款－關係人	280	—	-
					其他營業收入	336	—	-
	1	Fuel-Spirit International Inc.	Spirit Manufacturing Inc.	3	應收帳款－關係人	101,343	—	1%
			Dyaco Canada Inc.	3	其他營業收入	7,277	—	-
					應收帳款－關係人	1,236	—	-
			錫頓金屬製品（嘉興）有限公司	3	銷貨成本	86,478	—	1%
					應付帳款－關係人	27,895	—	-
			CITY SPORTS(THAILAND)CO,.LTD	3	應收帳款－關係人	2,392	—	-
					銷貨收入	2,321	—	-

（接次頁）

（承前頁）

年度	編號（註一）	交易人名稱	交易往來對象	與交易人之關係（註二）	交易往來情形			
					科目	金額（註五）	交易條件（註三）	佔合併總營收或總資產之比率%（註四）
	2	Spirit Direct, LLC.	Dyaco Canada Inc.	3	銷貨收入	$ 31	—	-
	3	岱宇（上海）商貿有限公司	錫頓金屬製品（嘉興）有限公司	3	銷貨成本	33,381	—	-
					應付帳款－關係人	25,772	—	-
					存　　貨	841	—	-
			岱宇健康科技（北京）有限公司	3	應收帳款－關係人	118	—	-
					其他應收款	90	—	-
	4	Spirit Manufacturing Inc.	Dyaco Canada Inc.	3	銷貨收入	12,442	—	-
					應收帳款－關係人	1,475	—	-
			Fitness Equipment Services, LLC.	3	銷貨收入	30,137	—	-
					應付帳款－關係人	34,383	—	-
					應收帳款－關係人	2,387	—	-
	5	Dyaco Europe GmbH	CARDIO fitness GmbH&Co.KG	3	銷貨收入	13,324	—	-
					銷貨成本	110	—	-
					其他營業收入	441	—	-
					其他費用	982	—	-
					應收帳款－關係人	15,233	—	-
					應付帳款－關係人	243	—	-
			Sweatband.com Ltd	3	銷貨收入	1,796	—	-
					應收帳款－關係人	812	—	-
	6	Dyaco UK Ltd.	Sweatband.com Ltd	3	銷貨收入	5,155	—	-
					應收帳款－關係人	5,196	—	-
	7	Fitness Equipment Services, LLC.	SOLE INC	3	其他應收款－關係人	9,582	—	-
	8	Neutron Ventures Ltd	Interactive Online Commerce Ltd	3	其他應付款－關係人	90,493	—	1%
			Sweatband.com Ltd	3	其他應收款－關係人	82,628	—	1%

（接次頁）

（承前頁）

年度	編號（註一）	交易人名稱	交易往來對象	與交易人之關係（註二）	交易往來情形			
					科目	金額（註五）	交易條件（註三）	佔合併總營收或總資產之比率%（註四）
	9	Interactive Online Commerce Ltd	Sweatband.com Ltd	3	其他應付款－關係人	$ 90,294	－	1%
	10	Neutron Ventures Poland S.p Z.o.o	Sweatband.com Ltd	3	其他應付款－關係人	760	－	-
					其他應收款－關係人	1,901	－	-
					銷貨收入	11,601	－	-

註一：母公司及子公司相互間之業務往來資訊編號如下：

1. 母公司為 0。
2. 子公司依公司別由阿拉伯數字 1 開始依序編號。

註二：與交易人之關係有以下三種，其編號如下：

1. 母公司對子公司。
2. 子公司對母公司。
3. 子公司對子公司。

註三：相關交易價格及授信條件係按雙方議定。

註四：交易往來金額佔合併總營收或總資產比率之計算，若屬資產負債科目者，以年底餘額佔合併總資產之方式計算；若屬損益科目者，以年度累積金額佔合併總營收之方式計算。

註五：於編製合併財務報表時業已全數沖銷。

岱宇國際股份有限公司

主要股東資訊

民國 111 年 12 月 31 日

附表十一　　單位：股

主要股東名稱	股份	
	持有股數	持股比例
林 英 俊	10,013,283	7.46%
廣穎有限公司	9,796,727	7.30%
岱宇國際股份有限公司	9,452,000	7.04%
銓烽投資股份有限公司	8,111,882	6.04%
合宜興投資有限公司	6,865,725	5.11%

註：本表主要股東資訊係由集保公司以當季季底最後一個營業日，計算股東持有公司已完成無實體登錄交付（含庫藏股）之普通股達 5%以上資料。本公司合併財務報告所記載股本與實際已完成無實體登錄交付股數，可能因編製計算基礎不同或有差異。

附件二

最近年度經會計師查核簽證之公司個體財務報告

股票代碼：1598

岱宇國際股份有限公司

個體財務報告暨會計師查核報告

民國111及110年度

地址：台北市松江路111號12樓

電話：(02)25152288

§目　　錄§

項目	頁次	財務報告附註編號
一、封　　面	1	-
二、目　　錄	2	-
三、會計師查核報告	3～6	-
四、個體資產負債表	7	-
五、個體綜合損益表	8～10	-
六、個體權益變動表	11	-
七、個體現金流量表	12～14	-
八、個體財務報告附註		
(一) 公司沿革	15	一
(二) 通過財務報告之日期及程序	15	二
(三) 新發布及修訂準則及解釋之適用	15～16	三
(四) 重大會計政策之彙總說明	16～28	四
(五) 重大會計判斷、估計及假設不確定性之主要來源	28～29	五
(六) 重要會計項目之說明	29～75	六～三二
(七) 關係人交易	75～80	三三
(八) 質抵押之資產	80	三四
(九) 重大之期後事項	80	三五
(十) 重大或有負債及未認列之合約承諾	80	三六
(十一) 具重大影響之外幣資產及負債資訊	81～82	三七
(十二) 附註揭露事項		
1. 重大交易事項相關資訊	82～89	三八
2. 轉投資事業相關資訊	83、90～91	三八
3. 大陸投資資訊	83、85、92～93	三八
4. 主要股東資訊	83、94	三八
九、重要會計項目明細表	95～111	-

Deloitte.

勤業眾信

勤業眾信聯合會計師事務所
11073 台北市信義區松仁路100號20樓

Deloitte & Touche
20F, Taipei Nan Shan Plaza
No. 100, Songren Rd.,
Xinyi Dist., Taipei 11073, Taiwan

Tel :+886 (2) 2725-9988
Fax:+886 (2) 4051-6888
www.deloitte.com.tw

會計師查核報告

岱宇國際股份有限公司　公鑒：

查核意見

岱宇國際股份有限公司民國 111 年及 110 年 12 月 31 日之個體資產負債表，暨民國 111 年及 110 年 1 月 1 日至 12 月 31 日之個體綜合損益表、個體權益變動表與個體現金流量表，以及個體財務報告附註（包括重大會計政策彙總），業經本會計師查核竣事。

依本會計師之意見，上開個體財務報告在所有重大方面係依照證券發行人財務報告編製準則編製，足以允當表達岱宇國際股份有限公司民國 111 年及 110 年 12 月 31 日之個體財務狀況，暨民國 111 年及 110 年 1 月 1 日至 12 月 31 日之個體財務績效與個體現金流量。

查核意見之基礎

本會計師係依照會計師查核簽證財務報表規則及審計準則執行查核工作。本會計師於該等準則下之責任將於會計師查核個體財務報告之責任段進一步說明。本會計師所隸屬事務所受獨立性規範之人員已依會計師職業道德規範，與岱宇國際股份有限公司保持超然獨立，並履行該規範之其他責任。本會計師相信已取得足夠及適切之查核證據，以作為表示查核意見之基礎。

關鍵查核事項

關鍵查核事項係指依本會計師之專業判斷，對岱宇國際股份有限公司民國 111 年度個體財務報告之查核最為重要之事項。該等事項已於查核個體財務報告整體及形成查核意見之過程中予以因應，本會計師並不對該等事項單獨表示意見。

採用權益法投資子公司之商譽減損估計

岱宇國際股份有限公司採用權益法投資子公司帳面價值中，其中包含與收購東莞達宇運動器材有限公司、錫頓金屬製品（嘉興）有限公司、CARDIO fitness GmbH&Co.KG、Dyaco Canada Inc.、Fitness Equipment Services, LLC.、CITY SPORTS（THAILAND）CO.,LTD 及 Neutron Ventures Ltd 有關之商譽，截至民國 111 年 12 月 31 日之帳面金額為 533,646 仟元。依據國際會計準則第 36 號「資產減損」之規定，企業合併所取得之商譽，應每年定期藉由包含商譽之帳面價值與其可回收金額比較，進行減損測試。由於商譽減損評估涉及管理階層重大判斷，尤其是管理階層對未來現金流量之估計及計算現金產生單位現值所使用之折現率。因是，將投資前述子公司商譽減損之估計考量為關鍵查核事項。岱宇國際股份有限公司有關投資子公司商譽減損之會計政策及相關之重大會計估計和判斷說明參閱個體財務報告附註四(六)及附註五(二)，對於與收購前述子公司有關之商譽之現金產生單位以及可回收金額估算之重要基本假設已揭露於個體財務報告附註十三(二)，其包括未來現金流量預測及折現率（加權平均資金成本率）。

本會計師已評估管理階層所使用之獨立評價人員之專業能力、適任能力與客觀性，並驗證評價人員之資格。另外亦與管理階層討論評價人員之工作範圍、覆核其委任條件，以確認未存有影響其客觀性或限制其工作範圍之事項。並確認，評價人員所使用之方法是否與國際會計準則相符。

本會計師採用本事務所財務諮詢專家意見以評估管理階層之判斷，尤其係管理階層所使用之重要假設（包括未來現金流量預測及折現率），以確認管理階層判斷之適當性。此部分之主要查核程序包括：

- 測試商譽可回收金額估算所使用之資料，包括過去營業收入、收入成長率及毛利率，以評估所使用資料之合理性。
- 透過比較岱宇國際股份有限公司民國 111 年預算數與實際營運結果，作為對於民國 112 年及以後年度預測可靠度評估之考量，評估管理階層歷史預測之準確性。
- 複核岱宇國際股份有限公司所使用加權平均資金成本率之合理性，並採用相同之評價模式重新計算，比較與岱宇國際股份有限公司所採用之加權平均資金成本率是否有重大差異，以確認管理階層是否使用適當之折現率評估減損。

管理階層與治理單位對個體財務報告之責任

管理階層之責任係依照證券發行人財務報告編製準則編製允當表達之個體財務報告，且維持與個體財務報告編製有關之必要內部控制，以確保個體財務報告未存有導因於舞弊或錯誤之重大不實表達。

於編製個體財務報告時，管理階層之責任亦包括評估岱宇國際股份有限公司繼續經營之能力、相關事項之揭露，以及繼續經營會計基礎之採用，除非管理階層意圖清算岱宇國際股份有限公司或停止營業，或除清算或停業外別無實際可行之其他方案。

岱宇國際股份有限公司之治理單位（含審計委員會）負有監督財務報導流程之責任。

會計師查核個體財務報告之責任

本會計師查核個體財務報告之目的，係對個體財務報告整體是否存有導因於舞弊或錯誤之重大不實表達取得合理確信，並出具查核報告。合理確信係高度確信，惟依照審計準則執行之查核工作無法保證必能偵出個體財務報告存有之重大不實表達。不實表達可能導因於舞弊或錯誤。如不實表達之個別金額或彙總數可合理預期將影響個體財務報告使用者所作之經濟決策，則被認為具有重大性。

本會計師依照審計準則查核時，運用專業判斷及專業懷疑。本會計師亦執行下列工作：

1. 辨認並評估個體財務報告導因於舞弊或錯誤之重大不實表達風險；對所評估之風險設計及執行適當之因應對策；並取得足夠及適切之查核證據以作為查核意見之基礎。因舞弊可能涉及共謀、偽造、故意遺漏、不實聲明或踰越內部控制，故未偵出導因於舞弊之重大不實表達之風險高於導因於錯誤者。
2. 對與查核攸關之內部控制取得必要之瞭解，以設計當時情況下適當之查核程序，惟其目的非對岱宇國際股份有限公司內部控制之有效性表示意見。
3. 評估管理階層所採用會計政策之適當性，及其所作會計估計與相關揭露之合理性。
4. 依據所取得之查核證據，對管理階層採用繼續經營會計基礎之適當性，以及使岱宇國際股份有限公司繼續經營之能力可能產生重大疑慮之事件

或情況是否存在重大不確定性，作出結論。本會計師若認為該等事件或情況存在重大不確定性，則須於查核報告中提醒個體財務報告使用者注意個體財務報告之相關揭露，或於該等揭露係屬不適當時修正查核意見。本會計師之結論係以截至查核報告日所取得之查核證據為基礎。惟未來事件或情況可能導致岱宇國際股份有限公司不再具有繼續經營之能力。

5. 評估個體財務報告（包括相關附註）之整體表達、結構及內容，以及個體財務報告是否允當表達相關交易及事件。
6. 對於岱宇國際股份有限公司內組成個體之財務資訊取得足夠及適切之查核證據，以對個體財務報告表示意見。本會計師負責查核案件之指導、監督及執行，並負責形成岱宇國際股份有限公司查核意見。

本會計師與治理單位溝通之事項，包括所規劃之查核範圍及時間，以及重大查核發現（包括於查核過程中所辨認內部控制顯著缺失）。

本會計師亦向治理單位提供本會計師所隸屬事務所受獨立性規範之人員已遵循會計師職業道德規範中有關獨立性之聲明，並與治理單位溝通所有可能被認為影響會計師獨立性之關係及其他事項（包括相關防護措施）。

本會計師從與治理單位溝通之事項中，決定對岱宇國際股份有限公司民國 111 年度個體財務報告查核之關鍵查核事項。本會計師於查核報告中敘明該等事項，除非法令不允許公開揭露特定事項，或在極罕見情況下，本會計師決定不於查核報告中溝通特定事項，因可合理預期此溝通所產生之負面影響大於所增進之公眾利益。

勤業眾信聯合會計師事務所

會計師 謝建新

會計師 廖婉怡

證券暨期貨管理委員會核准文號
台財證六字第 0920123784 號

金融監督管理委員會核准文號
金管證審字第 1010028123 號

中華民國 112 年 3 月 29 日

岱宇國際股份有限公司

個體資產負債表

民國 111 年 及 110 年 12 月 31 日

單位：新台幣仟元

代碼	資產	111年12月31日 金額	%	110年12月31日（追溯調整後）（附註十三） 金額	%
	流動資產				
1100	現金（附註六）	$ 465,110	5	$ 611,607	6
1110	透過損益按公允價值衡量之金融資產（附註四、七及三二）	3,739	-	-	-
1136	按攤銷後成本衡量之金融資產（附註四、九及三四）	233,678	2	292,394	3
1150	應收票據淨額（附註四、十及二四）	691	-	1,490	-
1170	應收帳款淨額（附註四、十及二四）	74,405	1	105,935	1
1180	應收帳款－關係人（附註四、二四及三三）	1,975,808	21	2,542,832	25
1200	其他應收款（附註四及十）	9,856	-	52,110	1
1210	其他應收款－關係人（附註四及三三）	748,871	8	1,452,687	14
1220	本期所得稅資產（附註二六）	48,443	1	31,010	-
130X	存貨（附註四、五及十一）	323,380	3	478,619	5
1410	預付款項（附註十二）	81,688	1	39,945	-
1479	其他流動資產	6,515	-	18,923	-
11XX	流動資產總計	3,972,184	42	5,627,552	55
	非流動資產				
1510	透過損益按公允價值衡量之金融資產（附註四、七及三二）	147,071	2	139,035	1
1517	透過其他綜合損益按公允價值衡量之金融資產（附註四、八及三二）	61,824	1	54,745	1
1535	按攤銷後成本衡量之金融資產－非流動（附註九）	30,710	-	-	-
1550	採用權益法之投資（附註四、五及十三）	3,005,652	31	2,171,408	22
1600	不動產、廠房及設備（附註四、十四及三四）	1,801,014	19	1,620,884	16
1755	使用權資產（附註四、十五及三三）	12,821	-	38,915	1
1760	投資性不動產（附註四、十六及三四）	19,569	-	20,448	-
1780	無形資產（附註四及十七）	104,955	1	128,350	1
1840	遞延所得稅資產（附註四及二六）	387,112	4	333,364	3
1915	預付款項	1,644	-	8,196	-
1920	存出保證金（附註三二及三三）	5,168	-	8,737	-
1990	其他非流動資產	5,683	-	5,683	-
15XX	非流動資產總計	5,583,223	58	4,529,765	45
1XXX	資產總計	$ 9,555,407	100	$ 10,157,317	100
代碼	負債及權益				
	流動負債				
2100	短期借款（附註十八及三四）	$ 2,175,500	23	$ 2,343,950	23
2120	透過損益按公允價值衡量之金融負債（附註四、七及三二）	25,305	-	14,135	-
2130	合約負債（附註二四）	37,470	-	8,611	-
2150	應付票據（附註二十）	18,059	-	33,191	-
2170	應付帳款（附註二十）	275,828	3	346,217	4
2180	應付帳款－關係人（附註三三）	402,944	4	634,246	6
2200	其他應付款（附註二一）	124,387	1	178,121	2
2220	其他應付款項－關係人（附註三三）	41,880	1	333	-
2230	本期所得稅負債（附註二六）	2,544	-	-	-
2280	租賃負債（附註四、十五及三三）	3,766	-	7,651	-
2321	一年內到期之應付公司債（附註四及十九）	1,398,537	15	-	-
2322	一年內到期之長期借款（附註十八及三四）	150,600	2	230,890	2
2399	其他流動負債	28,330	-	59,239	1
21XX	流動負債總計	4,685,150	49	3,856,584	38
	非流動負債				
2530	應付公司債（附註四及十九）	-	-	1,379,436	14
2540	長期借款（附註十八及三四）	965,613	10	522,910	5
2570	遞延所得稅負債（附註四及二六）	126,030	2	113,258	1
2580	租賃負債（附註四、十五及三三）	9,308	-	31,429	-
2610	長期應付款項（附註二一）	83,093	1	104,342	1
2650	採用權益法之投資貸餘（附註四及十三）	-	-	143,086	2
2640	淨確定福利負債（附註四及二二）	16,467	-	19,284	-
2645	存入保證金	638	-	638	-
25XX	非流動負債總計	1,201,149	13	2,314,383	23
2XXX	負債總計	5,886,299	62	6,170,967	61
	權益（附註二三）				
	股本				
3110	普通股股本	1,341,147	14	1,339,822	13
3140	預收股本	-	-	400	-
3100	股本總計	1,341,147	14	1,340,222	13
3200	資本公積	2,142,919	22	2,115,925	21
	保留盈餘				
3310	法定盈餘公積	329,002	3	284,853	3
3320	特別盈餘公積	238,087	3	175,628	2
3350	未分配盈餘	170,420	2	676,407	6
3300	保留盈餘總計	737,509	8	1,136,888	11
3400	其他權益	(126,177)	(1)	(238,081)	(2)
3500	庫藏股票	(426,290)	(5)	(368,604)	(4)
3XXX	權益總計	3,669,108	38	3,986,350	39
	負債及權益總計	$ 9,555,407	100	$ 10,157,317	100

後附之附註係本個體財務報告之一部分。

董事長：林英俊　　經理人：陳明男　　會計主管：邱源聲

岱宇國際股份有限公司

個體綜合損益表

民國 111 年及 110 年 1 月 1 日至 12 月 31 日

單位：新台幣仟元，惟每股盈餘（虧損）為元

代碼		111年度 金額	111年度 %	110年度（追溯調整後）（附註十三） 金額	110年度（追溯調整後）（附註十三） %
4110	營業收入（附註四、二四及三三）	$ 2,732,707	100	$ 6,880,450	100
4170	減：銷貨退回	1,498	-	4,921	-
4190	銷貨折讓	2,307	-	2,696	-
4000	營業收入	2,728,902	100	6,872,833	100
	營業成本（附註十一、二五及三三）				
5110	銷貨成本	2,220,359	81	5,204,517	76
5900	營業毛利	508,543	19	1,668,316	24
5920	與子公司之已（未）實現利益	207,264	7	(33,817)	-
5950	已實現營業毛利	715,807	26	1,634,499	24
	營業費用（附註十、二五及三三）				
6100	推銷費用	249,060	9	355,231	5
6200	管理費用	162,213	6	164,145	2
6300	研究發展費用	96,467	4	104,517	2
6450	預期信用減損損失	12,474	-	2,735	-
6000	營業費用合計	520,214	19	626,628	9
6500	其他收益及費損淨額（附註二五及三三）	50	-	63,675	1
6900	營業淨利	195,643	7	1,071,546	16

（接次頁）

（承前頁）

代　碼		111年度 金　額	111年度 %	110年度（追溯調整後）（附註十三） 金　額	110年度（追溯調整後）（附註十三） %
	營業外收入及支出				
7375	採用權益法之子公司及關聯企業損益份額	($ 536,210)	(20)	($ 319,470)	(5)
7100	利息收入（附註三三）	1,520	-	842	-
7110	租金收入（附註三三）	4,431	-	4,415	-
7190	其他收入	24,463	1	10,442	-
7230	淨外幣兌換利益(損失)（附註二五）	400,357	15	(165,119)	(2)
7635	透過損益按公允價值衡量金融資產及負債之淨損失	(768)	-	(14,951)	-
7670	減損損失（附註十三）	(24,882)	(1)	-	-
7590	什項支出	(3,075)	-	(111)	-
7055	預期信用減損損失（附註十）	(39,500)	(1)	-	-
7510	利息費用（附註二五及三三）	(57,150)	(2)	(43,781)	(1)
7000	營業外收入及支出合計	(230,814)	(8)	(527,733)	(8)
7900	稅前淨利（損）	(35,171)	(1)	543,813	8
7950	所得稅費用(附註四及二六)	40,958	2	103,471	1
8200	淨利（損）	(76,129)	(3)	440,342	7
	其他綜合損益				
8310	不重分類至損益之項目				
8311	確定福利計畫之再衡量數	2,584	-	808	-
8316	透過其他綜合損益按公允價值衡量之權益工具投資未實現評價損益	(4,680)	-	704	-

（接次頁）

（承前頁）

代　碼		111年度 金　額	111年度 %	110年度（追溯調整後）（附註十三） 金　額	110年度（追溯調整後）（附註十三） %
8330	採用權益法認列之子公司及關聯企業之其他綜合損益之份額	($ 227)	-	($ 5,904)	-
8349	與不重分類之項目相關之所得稅（附註二六）	(517)	-	(162)	-
		(2,840)	-	(4,554)	-
8360	後續可能重分類至損益之項目				
8361	國外營運機構財務報表換算之兌換差額	116,811	4	(57,253)	(1)
8300	其他綜合損益合計	113,971	4	(61,807)	(1)
8500	綜合損益總額	$ 37,842	1	$ 378,535	6
	每股盈餘(虧損)(附註二七)				
9710	基　本	($ 0.61)		$ 3.47	
9810	稀　釋			$ 3.30	

後附之附註係本個體財務報告之一部分。

董事長：林英俊　經理人：陳明男　會計主管：邱源聲

岱宇國際股份有限公司

個體權益變動表

民國 111 年及 110 年 1 月 1 日至 12 月 31 日

單位：除每股股利為新台幣元外，餘係仟元

代碼		股本：普通股股本	股本：預收股本	資本公積	保留盈餘：法定盈餘公積	保留盈餘：特別盈餘公積	保留盈餘：未分配盈餘（追溯調整後）（附註三二）	其他權益：國外營運機構財務報表換算之兌換差額	其他權益：透過其他綜合損益按公允價值衡量之金融資產未實現損益	庫藏股票	權益總額
A1	110 年 1 月 1 日餘額	$ 1,311,496	$ 15,027	$ 1,986,005	$ 152,827	$ 105,812	$ 1,390,288	($ 178,468)	$ 2,840	($ 272,651)	$ 4,513,176
N1	股份基礎給付交易（附註二八）	8,760	(600)	58,812	-	-	-	-	-	-	66,972
C5	因發行可轉換公司債認列權益組成部分（附註十九及二三）	-	-	38,988	-	-	-	-	-	-	38,988
C7	採用權益法認列子公司之變動數	-	-	1,876	-	-	-	-	-	-	1,876
C17	公司行使歸入權所獲利益	-	-	140	-	-	-	-	-	-	140
	109 年度盈餘分配：										
B1	法定盈餘公積	-	-	-	132,026	-	(132,026)	-	-	-	-
B3	特別盈餘公積	-	-	-	-	69,816	(69,816)	-	-	-	-
B5	現金股利－每股 7.50 元	-	-	-	-	-	(953,027)	-	-	-	(953,027)
		-	-	-	132,026	69,816	(1,154,869)	-	-	-	(953,027)
I1	公司債轉換為普通股（附註十九）	19,566	(14,027)	43,162	-	-	-	-	-	-	48,701
D1	110 年度淨利	-	-	-	-	-	440,342	-	-	-	440,342
D3	110 年度其他綜合損益	-	-	-	-	-	646	(57,253)	(5,200)	-	(61,807)
D5	110 年度綜合損益總額	-	-	-	-	-	440,988	(57,253)	(5,200)	-	378,535
L1	庫藏股買回（附註二三）	-	-	-	-	-	-	-	-	(157,086)	(157,086)
T1	庫藏股轉讓員工（附註二三）	-	-	(13,058)	-	-	-	-	-	61,133	48,075
Z1	110 年 12 月 31 日餘額	1,339,822	400	2,115,925	284,853	175,628	676,407	(235,721)	(2,360)	(368,604)	3,986,350
N1	股份基礎給付交易（附註二八）	1,325	(400)	38,932	-	-	-	-	-	-	39,857
C7	採用權益法認列子公司之變動數	-	-	-	-	-	(7,815)	-	-	-	(7,815)
	110 年度盈餘分配：										
B1	法定盈餘公積	-	-	-	44,149	-	(44,149)	-	-	-	-
B3	特別盈餘公積	-	-	-	-	62,459	(62,459)	-	-	-	-
B5	現金股利－每股 2.50 元	-	-	-	-	-	(317,502)	-	-	-	(317,502)
		-	-	-	44,149	62,459	(424,110)	-	-	-	(317,502)
D1	111 年度淨損	-	-	-	-	-	(76,129)	-	-	-	(76,129)
D3	111 年度其他綜合損益	-	-	-	-	-	2,067	116,811	(4,907)	-	113,971
D5	111 年度綜合損益總額	-	-	-	-	-	(74,062)	116,811	(4,907)	-	37,842
L1	庫藏股買回（附註二三）	-	-	-	-	-	-	-	-	(96,415)	(96,415)
T1	庫藏股轉讓員工（附註二三）	-	-	(11,938)	-	-	-	-	-	38,729	26,791
Z1	111 年 12 月 31 日餘額	$ 1,341,147	$ -	$ 2,142,919	$ 329,002	$ 238,087	$ 170,420	($ 118,910)	($ 7,267)	($ 426,290)	$ 3,669,108

後附之附註係本個體財務報告之一部分。

董事長：林英俊　　經理人：陳明男　　會計主管：邱源聲

岱宇國際股份有限公司

個體現金流量表

民國 111 年及 110 年 1 月 1 日至 12 月 31 日

單位：新台幣仟元

代　碼		111年度	110年度（追溯調整後）（附註十三）
	營業活動之現金流量		
A10000	稅前淨利（損）	($ 35,171)	$ 543,813
A20010	收益費損項目		
A20100	折舊費用	68,043	74,401
A20200	攤銷費用	31,207	37,144
A20300	預期信用減損損失	51,974	2,735
A20400	透過損益按公允價值衡量之金融工具損失	768	14,951
A20900	利息費用	57,150	43,781
A21200	利息收入	(1,520)	(842)
A23800	減損損失	24,882	-
A21900	員工認股權酬勞成本	19,068	34,379
A22400	採用權益法之子公司及關聯企業損益份額	536,210	319,470
A22500	處分不動產、廠房及設備利益	(50)	(357)
A23700	存貨跌價及呆滯損失	39,056	-
A23900	與子公司之已（未）實現利益（損失）	(207,264)	33,817
A24100	未實現外幣兌換損失（利益）	(36,951)	71,972
A30000	營業資產及負債之淨變動數		
A31130	應收票據	799	339
A31150	應收帳款	19,209	25,309
A31160	應收帳款－關係人	(485,232)	1,591,887
A31180	其他應收款	2,754	42,237
A31190	其他應收款－關係人	748,584	(1,015,642)
A31200	存　　貨	116,183	231,784
A31230	預付款項	(41,675)	2,359
A31240	其他流動資產	12,408	511
A32125	合約負債	28,753	(20,873)
A32130	應付票據	(15,132)	(747,632)
A32150	應付帳款	(70,188)	(472,433)
A32160	應付帳款－關係人	(223,177)	(619,034)

（接次頁）

（承前頁）

代　碼		111年度	110年度（追溯調整後）（附註十三）
A32230	其他應付款	($ 55,559)	($ 115,358)
A32190	其他應付款－關係人	41,547	(85,747)
A32230	其他流動負債	(30,909)	9,818
A32240	淨確定福利負債	(233)	(307)
A33000	營運產生之淨現金流入	595,534	2,482
A33100	收取之利息	1,520	3,459
A33300	支付之利息	(38,049)	(33,047)
A33500	支付之所得稅	(97,340)	(540,887)
AAAA	營業活動之淨現金流入（出）	461,665	(567,993)
	投資活動之現金流量		
B00010	取得透過其他綜合損益按公允價值衡量之金融資產	(11,760)	(12,900)
B00040	按攤銷後成本衡量之金融資產減少（增加）	28,006	(83,463)
B00100	取得透過損益按公允價值衡量之金融資產	(600)	(138,750)
B09900	取得採用權益法之投資	(4,000)	(27,750)
B01800	增加投資子公司（附註十三）	(70,000)	(25,000)
B02200	取得子公司（附註十三）	(55,000)	(93,654)
B02700	購置不動產、廠房及設備（附註三十）	(250,430)	(20,449)
B02800	處分不動產、廠房及設備價款	13,148	620
B03700	存出保證金減少（增加）	3,569	(4,912)
B04300	其他應收款－關係人增加	(42,682)	(45,546)
B04500	購置無形資產（附註三十）	(24,095)	(52,844)
BBBB	投資活動之淨現金流出	(413,844)	(504,648)
	籌資活動之現金流量		
C00200	短期借款增加（減少）	(168,450)	1,198,950
C01200	發行可轉換公司債	-	994,594
C01600	舉借長期借款	521,320	-
C01700	償還長期借款	(158,907)	(156,978)
C03000	存入保證金減少	-	(163)
C04020	租賃負債本金償還	(6,467)	(5,117)
C04500	發放現金股利	(317,502)	(953,027)
C04800	員工執行認股權	3,413	32,593

（接次頁）

（承前頁）

代　碼		111年度	110年度（追溯調整後）（附註十三）
C04900	庫藏股票買回成本	($ 96,415)	($ 157,086)
C05100	庫藏股轉讓員工	26,791	48,075
C09900	行使歸入權	-	140
CCCC	籌資活動之淨現金流入（出）	(196,217)	1,001,981
DDDD	匯率變動對現金之影響	1,899	(2,633)
EEEE	現金淨減少	(146,497)	(73,293)
E00100	年初現金餘額	611,607	684,900
E00200	年底現金餘額	$ 465,110	$ 611,607

後附之附註係本個體財務報告之一部分。

董事長：林英俊　經理人：陳明男　會計主管：邱源聲

岱宇國際股份有限公司

個體財務報告附註

民國 111 年及 110 年 1 月 1 日至 12 月 31 日

（除另註明外，金額以新台幣仟元為單位）

一、公司沿革

岱宇國際股份有限公司（以下稱「本公司」）於 79 年設立，主要從事於各項運動器材之製造及進出口買賣業務。本公司股票自 105 年 9 月 20 日起在台灣證券交易所上市買賣。

本個體財務報告係以本公司之功能性貨幣新台幣表達。

二、通過財務報告之日期及程序

本個體財務報告於 112 年 3 月 23 日經董事會通過。

三、新發布及修訂準則及解釋之適用

(一) 首次適用金融監督管理委員會（以下稱「金管會」）認可並發布生效之國際財務報導準則（IFRS）、國際會計準則（IAS）、解釋（IFRIC）及解釋公告（SIC）（以下稱「IFRSs」）

新發布／修正／修訂準則及解釋	IASB 發布之生效日
IFRSs 2018-2020 之年度改善	2022 年 1 月 1 日
IFRS 3 之修正「對觀念架構之引述」	2022 年 1 月 1 日
IAS 16 之修正「不動產、廠房及設備：達到預定使用狀態前之價款」	2022 年 1 月 1 日
IAS 37 之修正「虧損性合約－履行合約之成本」	2022 年 1 月 1 日

適用上述金管會認可並發布生效之修正後之 IFRSs 將不致造成本公司會計政策之重大變動。

(二) 112 年適用之金管會認可之 IFRSs

新發布／修正／修訂準則及解釋	IASB 發布之生效日
IAS 1 之修正「會計政策之揭露」	2023 年 1 月 1 日（註 1）
IAS 8 之修正「會計估計值之定義」	2023 年 1 月 1 日（註 2）
IAS 12 之修正「與單一交易所產生之資產及負債有關之遞延所得稅」	2023 年 1 月 1 日（註 3）

註 1： 於 2023 年 1 月 1 日以後開始之年度報導期間適用此項修正。

註 2： 於 2023 年 1 月 1 日以後開始之年度報導期間所發生之會計估計值變動及會計政策變動適用此項修正。

註 3： 除於 2022 年 1 月 1 日就租賃及除役義務之暫時性差異認列遞延所得稅外，該修正係適用於 2022 年 1 月 1 日以後所發生之交易。

截至本個體財務報告通過發布日止，本公司仍持續評估上述準則、解釋之修正對財務狀況與財務績效之影響，相關影響待評估完成時予以揭露。

(三) 國際會計準則理事會（IASB）已發布但尚未經金管會認可並發布生效之 IFRSs

新發布／修正／修訂準則及解釋	IASB 發布之生效日(註1)
IFRS 10 及 IAS 28 之修正「投資者與其關聯企業或合資間之資產出售或投入」	未　　定
IFRS 16 之修正「售後租回中之租賃負債」	2024 年 1 月 1 日（註 2）
IFRS 17「保險合約」	2023 年 1 月 1 日
IFRS 17 之修正	2023 年 1 月 1 日
IFRS 17 之修正「初次適用 IFRS 17 及 IFRS 9－比較資訊」	2023 年 1 月 1 日
IAS 1 之修正「負債分類為流動或非流動」	2024 年 1 月 1 日
IAS 1 之修正「具合約條款之非流動負債」	2024 年 1 月 1 日

註 1： 除另註明外，上述新發布／修正／修訂準則或解釋係於各該日期以後開始之年度報導期間生效。

註 2： 賣方兼承租人應對初次適用 IFRS 16 日後 簽訂之售後租回交易追溯適用 IFRS 16 之修正。

截至本個體財務報告通過發布日止，本公司仍持續評估上述準則、解釋之修正對財務狀況與財務績效之影響，相關影響待評估完成時予以揭露。

四、重大會計政策之彙總說明

(一) 遵循聲明

本個體財務報告係依照證券發行人財務報告編製準則編製。

(二) 編製基礎

除按公允價值衡量之金融工具及按確定福利義務現值減除計畫資產公允價值認列之淨確定福利負債外，本個體財務報告係依歷史成本基礎編製。

公允價值衡量依照相關輸入值之可觀察程度及重要性分為第 1 等級至第 3 等級：

1. 第 1 等級輸入值：係指於衡量日可取得之相同資產或負債於活絡市場之報價（未經調整）。
2. 第 2 等級輸入值：係指除第 1 等級之報價外，資產或負債直接（亦即價格）或間接（亦即由價格推導而得）之可觀察輸入值。
3. 第 3 等級輸入值：係指資產或負債之不可觀察之輸入值。

本公司於編製個體財務報告時，對投資子公司及關聯企業係採權益法處理。為使本個體財務報告之本年度損益、其他綜合損益及權益與本公司合併財務報表中歸屬於母公司業主之本年度損益、其他綜合損益及權益相同，個體基礎與合併基礎下若干會計處理差異係調整「採用權益法之投資」、「採用權益法之子公司及關聯企業損益份額」、「採用權益法之子公司及關聯企業其他綜合損益份額」暨相關權益項目。

(三) 資產與負債區分流動與非流動之標準

流動資產包括：

1. 主要為交易目的而持有之資產；
2. 預期於資產負債表日後 12 個月內實現之資產；及
3. 現金（但不包括於資產負債表日後逾 12 個月用以交換或清償負債而受到限制者）。

流動負債包括：

1. 主要為交易目的而持有之負債；
2. 於資產負債表日後 12 個月內到期清償之負債，以及
3. 不能無條件將清償期限遞延至資產負債表日後至少 12 個月之負債。

非屬上述流動資產或流動負債者，係分類為非流動資產或非流動負債。

(四) 外　　幣

編製本公司之個體財務報告時，以本公司功能性貨幣以外之貨幣（外幣）交易者，依交易日匯率換算為功能性貨幣記錄。

外幣貨幣性項目於每一資產負債表日以收盤匯率換算。因交割貨幣性項目或換算貨幣性項目產生之兌換差額，於發生當期認列於損益。

以公允價值衡量之外幣非貨幣性項目係以決定公允價值當日之匯率換算，所產生之兌換差額列為當期損益，惟屬公允價值變動認列於其他綜合損益者，其產生之兌換差額列於其他綜合損益。

以歷史成本衡量之外幣非貨幣性項目係以交易日之匯率換算，不再重新換算。

於編製個體財務報告時，本公司國外營運機構之資產及負債以每一資產負債表日匯率換算為新台幣。收益及費損項目係以當期平均匯率換算，所產生之兌換差額列於其他綜合損益。

(五) 存　　貨

存貨包括原物料、在製品、製成品及商品。存貨係以成本與淨變現價值孰低衡量，比較成本與淨變現價值時除同類別存貨外係以個別項目為基礎。淨變現價值係指在正常情況下之估計售價減除至完工尚需投入之估計成本及完成出售所需之估計成本後之餘額。另存貨可能受客戶需求及規格等因素致存貨滯銷或過時而發生呆滯損失，淨變現價值係依據存貨庫齡狀況及歷史經驗估計。存貨成本之計算係採加權平均法。

(六) 投資子公司

本公司採用權益法處理對子公司之投資。

子公司係指本公司具有控制之個體。

權益法下，投資原始依成本認列，取得日後帳面金額係隨本公司所享有之子公司損益及其他綜合損益份額與利潤分配而增減。此外，針對本公司可享有子公司其他權益之變動係按持股比例認列。

當本公司對子公司所有權權益之變動未導致喪失控制者，係作為權益交易處理。

當本公司對子公司之損失份額等於或超過其在該子公司之權益時，係繼續按持股比例認列損失。

取得成本超過本公司於取得日所享有構成業務之子公司可辨認資產及負債淨公允價值份額之數額列為商譽，該商譽係包含於該投資之帳面金額且不得攤銷。取得不構成業務之子公司時，取得成本適當分攤至所取得之可辨認資產（包括無形資產）及承擔之負債份額，不產生商譽或當期利益。

本公司評估減損時，係以財務報告整體考量現金產生單位並比較其可回收金額與帳面金額。嗣後若資產可回收金額增加時，將減損損失之迴轉認列為利益，惟資產於減損損失迴轉後之帳面金額，不得超過該項資產在未認列減損損失之情況下，減除應提列攤銷後之帳面金額。歸屬於商譽之減損損失不得於後續期間迴轉。

本公司與子公司之順流交易未實現損益於個體財務報告予以銷除。本公司與子公司之逆流及側流交易所產生之損益，僅在與本公司對子公司權益無關之範圍內，認列於個體財務報告。

(七) 投資關聯企業

關聯企業係指本公司具有重大影響，但非屬子公司或合資之企業。

本公司對投資關聯企業係採用權益法。

權益法下，投資關聯企業原始依成本認列，取得日後帳面金額係隨本公司所享有之關聯企業損益及其他綜合損益份額與利潤分配而增減。此外，針對關聯企業權益之變動係按持股比例認列。

取得成本超過本公司於取得日所享有關聯企業可辨認資產及負債淨公允價值份額之數額列為商譽，該商譽係包含於該投資之帳面金額且不得攤銷。

本公司於評估減損時，係將投資之整體帳面金額視為單一資產比較可回收金額與帳面金額，進行減損測試，所認列之減損損失不

分攤至構成投資帳面金額組成部分之任何資產。減損損失之任何迴轉，於該投資之可回收金額後續增加之範圍內予以認列。

本公司與關聯企業間之逆流、順流及側流交易所產生之損益，僅在與本公司對關聯企業權益無關之範圍內，認列於個體財務報告。

(八) 不動產、廠房及設備

不動產、廠房及設備係以成本認列，後續以成本減除累計折舊後之金額衡量。

自有土地不提列折舊。

不動產、廠房及設備於耐用年限內按直線基礎，對每一重大部分單獨提列折舊。本公司至少於每一年度結束日對估計耐用年限、殘值及折舊方法進行檢視，並推延適用會計估計變動之影響。

不動產、廠房及設備除列時，淨處分價款與該資產帳面金額間之差額係認列於損益。

(九) 投資性不動產

投資性不動產原始以成本（包括交易成本）衡量，後續以成本減除累計折舊及累計減損後之金額衡量。

本公司採直線基礎提列折舊，即於投資性不動產預計耐用年限內平均分攤資產成本減除殘值後之餘額。

不動產、廠房及設備之不動產係以結束自用時之帳面金額轉列投資性不動產。

投資性不動產除列時，淨處分價款與該資產帳面金額間之差額係認列於損益。

(十) 無形資產

單獨取得之有限耐用年限無形資產原始以成本衡量，後續係以成本減除累計攤銷後之金額衡量。無形資產於耐用年限內按直線基礎進行攤銷，並且至少於每一年度結束日對估計耐用年限、殘值及攤銷方法進行檢視，並推延適用會計估計變動之影響。

無形資產除列時，淨處分價款與該資產帳面金額間之差額係認列於損益。

(十一) 不動產、廠房及設備、使用權資產及無形資產（商譽除外）之減損

本公司於每一資產負債表日評估是否有任何跡象顯示不動產、廠房及設備、使用權資產及無形資產（商譽除外）可能已減損。若有任一減損跡象存在，則估計該資產之可回收金額。倘無法估計個別資產之可回收金額，本公司估計該資產所屬現金產生單位之可回收金額。共用資產係依合理一致基礎分攤至最小現金產生單位群組。

可回收金額為公允價值減出售成本與其使用價值之較高者。個別資產或現金產生單位之可回收金額若低於其帳面金額時，將該資產或現金產生單位之帳面金額調減至其可回收金額，減損損失係認列於損益。

當減損損失於後續迴轉時，該資產或現金產生單位之帳面金額調增至修訂後之可回收金額，惟增加後之帳面金額以不超過該資產或現金產生單位若未於以前年度認列減損損失時所決定之帳面金額（減除攤銷或折舊）。減損損失之迴轉係認列於損益。

(十二) 金融工具

金融資產與金融負債於本公司成為該工具合約條款之一方時認列於個體資產負債表。

原始認列金融資產與金融負債時，若金融資產或金融負債非屬透過損益按公允價值衡量者，係按公允價值加計直接可歸屬於取得或發行金融資產或金融負債之交易成本衡量。直接可歸屬於取得或發行透過損益按公允價值衡量之金融資產或金融負債之交易成本，則立即認列為損益。

1. 金融資產

金融資產之慣例交易係採交易日會計認列及除列。

(1) 衡量種類

本公司所持有之金融資產種類為透過損益按公允價值衡量之金融資產、按攤銷後成本衡量之金融資產及透過其他綜合損益按公允價值衡量之權益工具投資。

A.透過損益按公允價值衡量之金融資產

透過損益按公允價值衡量之金融資產係強制透過損益按公允價值衡量之金融資產。強制透過損益按公允價值衡量之金融資產係本公司未指定透過其他綜合損益按公允價值衡量之權益工具投資。

透過損益按公允價值衡量之金融資產係按公允價值衡量，其所產生之股利、利息係分別認列於其他收入及利息收入，再衡量產生之利益或損失則係認列於其他利益及損失。公允價值之決定方式請參閱附註三二。

B.按攤銷後成本衡量之金融資產

本公司投資金融資產若同時符合下列兩條件，則分類為按攤銷後成本衡量之金融資產：

a.係於某經營模式下持有，該模式之目的係持有金融資產以收取合約現金流量；及

b.合約條款產生特定日期之現金流量，該等現金流量完全為支付本金及流通在外本金金額之利息。

按攤銷後成本衡量之金融資產（包括現金、按攤銷後成本衡量之應收帳款及其他應收款）於原始認列後，係以有效利息法決定之總帳面金額減除任何減損損失之攤銷後成本衡量，任何外幣兌換損益則認列於損益。

除下列兩種情況外，利息收入係以有效利率乘以金融資產總帳面金額計算：

a.購入或創始之信用減損金融資產，利息收入係以信用調整後有效利率乘以金融資產攤銷後成本計算。

b.非屬購入或創始之信用減損，但後續變成信用減損之金融資產，應自信用減損後之次一報導期間起以有效利率乘以金融資產攤銷後成本計算利息收入。

C.透過其他綜合損益按公允價值衡量之權益工具投資

本公司於原始認列時，可作一不可撤銷之選擇，將非持有供交易且非企業合併收購者所認列或有對價之權益工具投資，指定透過其他綜合損益按公允價值衡量。

透過其他綜合損益按公允價值衡量之權益工具投資係按公允價值衡量，後續公允價值變動列報於其他綜合損益，並累計於其他權益中。於投資處分時，累積損益直接移轉至保留盈餘，並不重分類為損益。

透過其他綜合損益按公允價值衡量之權益工具投資之股利於本公司收款之權利確立時認列於損益中，除非該股利明顯代表部分投資成本之回收。

(2) 金融資產之減損

本公司於每一資產負債表日按預期信用損失評估按攤銷後成本衡量之金融資產（含應收帳款）之減損損失。

應收帳款按存續期間預期信用損失認列備抵損失。其他金融資產係先評估自原始認列後信用風險是否顯著增加，若未顯著增加，則按 12 個月預期信用損失認列備抵損失，若已顯著增加，則按存續期間預期信用損失認列備抵損失。

預期信用損失係以發生違約之風險作為權重之加權平均信用損失。12 個月預期信用損失係代表金融工具於報導日後 12 個月內可能違約事項所產生之預期信用損失，存續期間預期信用損失則代表金融工具於預期存續期間所有可能違約事項產生之預期信用損失。

本公司為內部信用風險管理目的，在不考量所持有擔保品之前提下，判定下列情況代表金融資產已發生違約：

A.有內部或外部資訊顯示債務人已不可能清償債務。

B.逾期超過 300 天，除非有合理且可佐證之資訊顯示延後之違約基準更為適當。

所有金融資產之減損損失係藉由備抵帳戶調降其帳面金額。

(3) 金融資產之除列

本公司僅於對來自金融資產現金流量之合約權利失效，或已移轉金融資產且該資產所有權之幾乎所有風險及報酬已移轉予其他企業時，始將金融資產除列。

按攤銷後成本衡量之金融資產整體除列時，其帳面金額與所收取對價間之差額係認列於損益。透過其他綜合損益按公允價值衡量之權益工具整體除列時，累積損益直接移轉至保留盈餘，並不重分類為損益。

2. 金融負債

本公司僅於義務解除、取消或到期時，始將金融負債除列。除列金融負債時，其帳面金額與所支付對價（包含任何所移轉之非現金資產或承擔之負債）間之差額認列為損益。

3. 衍生工具

本公司簽訂之衍生工具為換匯及遠期外匯合約，用以管理本公司之匯率風險。

衍生工具於簽訂衍生工具合約時，原始以公允價值認列，後續於資產負債表日按公允價值再衡量，後續衡量產生之利益或損失直接列入損益。當衍生工具之公允價值為正值時，列為金融資產；公允價值為負值時，列為金融負債。

4. 可轉換公司債

本公司發行之複合金融工具（可轉換公司債）係依據合約協議之實質與金融負債及權益工具之定義，於原始認列時將其組成部分分別分類為金融負債及權益。

原始認列時，負債組成部分之公允價值係以類似之不可轉換工具當時市場利率估算，並於執行轉換或到期日前，以有效利息法計算之攤銷後成本衡量。屬嵌入非權益衍生工具之負債組成部分則以公允價值衡量。

分類為權益之轉換權係等於該複合工具整體公允價值減除經單獨決定之負債組成部分公允價值之剩餘金額，經扣除所得稅影響數後認列為權益，後續不再衡量。於該轉換權被執行時，其相關之負債組成部分及於權益之金額將轉列股本及資本公積－發行溢價。可轉換公司債之轉換權若於到期日仍未被執行，該認列於權益之金額將轉列資本公積－發行溢價。

發行可轉換公司債之相關交易成本，係按分攤總價款之比例分攤至該工具之負債（列入負債帳面金額）及權益組成部分（列入權益）。

(十三) 收入認列

本公司於客戶合約辨認履約義務後，將交易價格分攤至各履約義務，並於滿足各履約義務時認列收入。

1. 貨物銷售收入

貨物銷售收入來自健身器材及戶外家具之銷售。於貨物依交易條件交付時，客戶對貨物已有訂定價格與使用之權利且負有再銷售之主要責任，並承擔商品陳舊過時風險，本公司係於該時點認列收入及應收帳款。

去料加工時，加工產品所有權之控制並未移轉，是以去料時不認列收入。

2. 勞務之提供

勞務收入係於勞務提供時予以認列。

(十四) 租　　賃

本公司於合約成立日評估合約是否係屬（或包含）租賃。

1. 本公司為出租人

當租賃條款係移轉附屬於資產所有權之幾乎所有風險與報酬予承租人，則將其分類為融資租賃。所有其他租賃則分類為營業租賃。

營業租賃下，減除租賃誘因後之租賃給付係按直線基礎於相關租賃期間內認列為收益。因取得營業租賃所發生之原始直

接成本，係加計至標的資產之帳面金額，並按直線基礎於租賃期間內認列為費用。

當租賃同時包含土地及建築物要素時，本公司係依附屬於各要素所有權之幾乎所有風險與報酬是否已移轉予承租人以評估各要素之分類係為融資租賃或營業租賃。租賃給付按合約成立日土地及建築物租賃權利之公允價值相對比例分攤予土地及建築物。若租賃給付能可靠地分攤至此兩項要素，各要素係按所適用之租賃分類處理。若租賃給付無法可靠地分攤至此兩項要素，則整體租賃係分類為融資租賃，惟若此兩項要素均明顯符合營業租賃標準，則整體租賃分類為營業租賃。

2. 本公司為承租人

除適用認列豁免之低價值標的資產租賃及短期租賃之租賃給付係按直線基礎於租賃期間內認列為費用，其他租賃皆於租賃開始日認列使用權資產及租賃負債。

使用權資產原始按成本衡量，後續按成本減除累計折舊及累計減損損失後之金額衡量，並調整租賃負債之再衡量數。使用權資產係單獨表達於個體資產負債表。

使用權資產採直線基礎自租賃開始日起至耐用年限屆滿時或租賃期間屆滿時兩者之較早者提列折舊。

租賃負債原始按租賃給付（包含固定給付）之現值衡量。若租賃隱含利率容易確定，租賃給付使用該利率折現。若該利率並非容易確定，則使用承租人增額借款利率。

後續，租賃負債採有效利息法按攤銷後成本基礎衡量，且利息費用係於租賃期間分攤。

(十五) 員工福利

1. 短期員工福利

短期員工福利相關負債係以換取員工服務而預期支付之非折現金額衡量。

2. 退職後福利

確定提撥退休計畫之退休金係於員工提供服務期間將應提撥之退休金數額認列為費用。

確定福利退休計畫之確定福利成本（含淨利息及再衡量數）係採預計單位福利法精算。淨確定福利負債淨利息於發生時認列為員工福利費用。再衡量數（含精算損益及扣除利息後之計畫資產報酬）於發生時認列於其他綜合損益並列入保留盈餘，後續期間不重分類至損益。

淨確定福利負債係確定福利退休計畫之提撥短絀。

(十六) 股份基礎給付協議

1. 給與員工之員工認股權

給與員工之員工認股權係按給與日權益工具之公允價值及預期既得之最佳估計數量，於既得期間內以直線基礎認列費用，並同時調整資本公積－員工認股權。若其於給與日立即既得，係於給與日全數認列費用。

本公司於每一資產負債表日修正預期既得之員工認股權估計數量。若有修正原估計數量，其影響數係認列為損益，使累計費用反映修正之估計數，並相對調整資本公積－員工認股權。

2. 給與子公司員工之員工認股權

本公司給與子公司員工以本公司權益工具交割之員工認股權，係視為對子公司之資本投入，並以給與日權益工具之公允價值衡量，於既得期間內認列為對子公司投資帳面金額之增加，並相對調整資本公積—員工認股權。

(十七) 所　得　稅

所得稅費用係當期所得稅及遞延所得稅之總和。

1. 當期所得稅

本公司依所得稅申報轄區所制定之法規決定當期所得（損失），據以計算應付（可回收）之所得稅。

依中華民國所得稅法規定計算之未分配盈餘加徵所得稅，係於股東會決議年度認列。

以前年度應付所得稅之調整，列入當期所得稅。

2. 遞延所得稅

遞延所得稅係依帳載資產及負債帳面金額與計算課稅所得之課稅基礎二者所產生之暫時性差異計算。遞延所得稅負債一般係就所有應課稅暫時性差異予以認列，而遞延所得稅資產則於很有可能有課稅所得以供可減除暫時性差異使用時認列。

與投資子公司相關之應課稅暫時性差異皆認列遞延所得稅負債，惟本公司若可控制暫時性差異迴轉之時點，且該暫時性差異很有可能於可預見之未來不會迴轉者除外。與此類投資有關之可減除暫時性差異，僅於其很有可能有足夠課稅所得用以實現暫時性差異，且於可預見之未來預期將迴轉的範圍內，予以認列遞延所得稅資產。

遞延所得稅資產之帳面金額於每一資產負債表日予以重新檢視，並針對已不再很有可能有足夠之課稅所得以供其回收所有或部分資產者，調減帳面金額。原未認列為遞延所得稅資產者，亦於每一資產負債表日予以重新檢視，並在未來很有可能產生課稅所得以供其回收所有或部分資產者，調增帳面金額。

遞延所得稅資產及負債係以預期負債清償或資產實現時之稅率衡量，該稅率係以資產負債表日已立法或已實質性立法之稅率及稅法為基礎。遞延所得稅負債及資產之衡量係反映本公司於資產負債表日預期回收或清償其資產及負債帳面金額之方式所產生之租稅後果。

3. 當期及遞延所得稅

當期及遞延所得稅係認列於損益，惟與認列於其他綜合損益相關之當期及遞延所得稅係認列於其他綜合損益。

五、<u>重大會計判斷、估計及假設之不確定性之主要來源</u>

本公司於採用會計政策時，對於不易自其他來源取得相關資訊者，管理階層必須基於歷史經驗及其他攸關之因素作出相關之判斷、估計及假設。實際結果可能與估計有所不同。

本公司將新型冠狀病毒肺炎疫情近期在我國之發展及對經濟環境可能之影響，納入對現金流量推估、成長率、折現率、獲利能力等相關重大會計估計之考量，管理階層將持續檢視估計與基本假設。若估計之修正僅影響當期，則於修正當期認列；若會計估計之修正同時影響當期及未來期間，則於修正當期及未來期間認列。

主要假設及估計不確定性之資訊如下：

(一) 存貨呆滯損失

存貨係以庫齡狀況評估其呆滯情形，並依歷史經驗估計其成本減損金額之百分比，作為存貨呆滯損失評估之基礎。若未來實際存貨減損情形高於預期，可能會產生重大損失。

(二) 投資子公司商譽減損估計

決定投資子公司商譽是否減損時，須估計相關現金產生單位之可回收金額。為計算可回收金額，管理階層應估計預期自現金產生單位所產生之未來現金流量，並決定計算現值所使用之適當折現率。若實際現金流量少於預期，可能會產生重大減損損失。

六、現　　金

	111年12月31日	110年12月31日
庫存現金及零用金	$ 360	$ 452
銀行支票及活期存款	122,504	85,286
國內銀行外幣活期存款	219,406	525,869
國內銀行外幣定期存款	122,840	-
	$ 465,110	$ 611,607

七、透過損益按公允價值衡量之金融工具

	111年12月31日	110年12月31日
金融資產－流動		
強制透過損益按公允價值衡量		
持有供交易		
衍生工具（未指定避險）		
－換匯合約	$ 3,171	$ -
有限合夥		
彰能資本有限合夥	568	-
	$ 3,739	$ -

（接次頁）

（承前頁）

	111年12月31日	110年12月31日
金融資產－非流動		
強制透過損益按公允價值衡量		
混合金融資產		
－可轉換公司債（附註十三）	$ 147,071	$ 139,035
金融負債－流動		
持有供交易		
衍生工具		
－換匯合約（未指定避險）	$ -	$ 772
－可轉換公司債選擇權（附註十九）	25,305	13,363
	$ 25,305	$ 14,135

於資產負債表日未適用避險會計且尚未到期之換匯合約如下：

	幣別	到期期間	合約金額（仟元）
111年12月31日			
換匯合約	新台幣兌美金	112.01.03	NTD27,539/USD1,000
110年12月31日			
換匯合約	新台幣兌美金	111.08.02～111.12.30	NTD262,788/USD9,500

八、透過其他綜合損益按公允價值衡量之金融資產

權益工具投資

	111年12月31日	110年12月31日
非流動		
國內投資		
上市（櫃）私募股票	$ 11,759	$ -
未上市（櫃）普通股	9,915	13,290
國外投資		
未上市（櫃）普通股	40,150	41,455
	$ 61,824	$ 54,745

本公司係依中長期策略目的投資，預期透過長期投資獲利。本公司管理階層認為若將該等投資之短期公允價值波動列入損益，與前述長期投資規劃並不一致，因此選擇指定該等投資為透過其他綜合損益按公允價值衡量。

九、按攤銷後成本衡量之金融資產

	111年12月31日	110年12月31日
流　　動		
受限制銀行存款	$ 233,678	$ 292,394
非 流 動		
金融債券	$ 30,710	$ -

(一) 銀行存款於資產負債表日之市場利率區間如下：

	111年12月31日	110年12月31日
受限制銀行存款	0.60%～4.83%	0.12%～0.29%

(二) 本公司於 111 年 6 月按面額 23,032 仟元（美金 750 仟元）購買兆豐國際商業銀行 1.5 年期金融債券，到期日為 113 年 1 月 5 日，票面利率為 2.5%；本公司另於 111 年 9 月按面額 7,678 仟元（美金 250 仟元）購買兆豐國際商業銀行 2 年期金融債券，到期日為 113 年 9 月 15 日，票面利率為 3.05%。

(三) 本公司僅投資於信用評等為投資等級以上（含）且於減損評估屬信用風險低之債務工具，信用評等資訊係由獨立評等機構提供。本公司持續追蹤外部評等資訊以監督所投資債務工具之信用風險變化，同時並檢視債券殖利率曲線及債務人重大訊息等其他資訊，以評估債務工具投資自原始認列後信用風險是否顯著增加。

本公司考量債務人現時財務狀況與其所處產業之前景預測，以衡量債務工具投資之 12 個月預期信用損失或存續期間預期信用損失。

本公司現行信用風險評等機制如下：

信用等級	定　　義	預期信用損失認列基礎
正　　常	債務人之信用風險低，且有充分能力清償合約現金流量	12個月預期信用損失
異　　常	自原始認列後信用風險已顯著增加	存續期間預期信用損失（未信用減損）
違　　約	已有信用減損證據	存續期間預期信用損失（已信用減損）
沖　　銷	有證據顯示債務人面臨嚴重財務困難且本公司對回收無法合理預期	直接沖銷

本公司評估債務人之信用風險低，且有充分能力清償合約現金流量，截至 111 年 12 月 31 日止，尚無針對債務工具投資提列預期信用損失。

(四) 按攤銷後成本衡量之金融資產質押之資訊，參閱附註三四。

十、應收票據、應收帳款及其他應收款

	111年12月31日	110年12月31日
應收票據(一)		
按攤銷後成本衡量		
因營業而發生	$ 691	$ 1,490
減：備抵損失	-	-
	$ 691	$ 1,490
應收帳款(二)		
按攤銷後成本衡量		
總帳面金額	$ 173,527	$ 192,583
減：備抵損失	99,122	86,648
	$ 74,405	$ 105,935
其他應收款(三)		
應收退稅款	$ 9,788	$ 8,499
應收返還保證金	-	43,500
其　　他	68	111
	$ 9,856	$ 52,110

(一) 應收票據

本公司對應收票據之平均授信期間為 30 至 120 天，於決定應收票據可回收性時，本公司考量應收票據自原始授信日至資產負債表日信用品質之任何改變。應收票據如屆到期日未獲兌現，則提列 100%備抵損失。

於資產負債表日無已逾期而本公司尚未認列備抵損失之應收票據。

(二) 應收帳款

本公司對貨物銷售之應收帳款平均授信期間為 30 至 120 天。本公司使用其他公開可得之財務資訊及歷史交易記錄對主要客戶予以評等。本公司持續監督信用暴險及交易對方之信用等級，並將總交

易金額分散至信用評等合格之不同客戶，另管理階層定期複核及核准之交易對方信用額度以管理信用暴險。

本公司按存續期間預期信用損失認列應收帳款之備抵損失。存續期間預期信用損失係使用準備矩陣計算，其考量客戶過去違約紀錄與現時財務狀況、產業經濟情勢，並同時考量 GDP 預測及產業展望。因本公司之信用損失歷史經驗顯示，不同客戶群之損失型態並無顯著差異，因此準備矩陣未進一步區分客戶群，係以應收帳款逾期天數評估帳款回收可能性，並以發生違約之風險作為權重計算預期信用損失率。

若有證據顯示交易對方面臨嚴重財務困難且本公司無法合理預期可回收金額，本公司直接沖銷相關應收帳款，惟仍會持續追索活動，因追索回收之金額則認列於損益。

本公司依準備矩陣衡量應收帳款之備抵損失如下：

111 年 12 月 31 日

	未逾期	逾期 1～60天	逾期 61～120天	逾期 121～180天	逾期 181～365天	逾期超過365天及個別認列	合計
預期信用損失率	2.14%	3.72%~8.84%	18.20%~18.41%	23.11%~35.18%	54.38%~100%	100%	
總帳面金額	$ 41,077	$ 31,615	$ 1,732	$ 2,151	$ 12,109	$ 84,843	$ 173,527
備抵損失（存續期間預期信用損失）	(878)	(1,370)	(317)	(744)	(10,970)	(84,843)	(99,122)
攤銷後成本	$ 40,199	$ 30,245	$ 1,415	$ 1,407	$ 1,139	$ -	$ 74,405

110 年 12 月 31 日

	未逾期	逾期 1～60天	逾期 61～120天	逾期 121～180天	逾期 181～365天	逾期超過365天及個別認列	合計
預期信用損失率	0.07%	0.22%~2.05%	2.66%~5.23%	12.03%~22.48%	41.58%~100%	100%	
總帳面金額	$ 54,662	$ 27,609	$ 16,184	$ 9,502	$ 1,087	$ 83,539	$ 192,583
備抵損失（存續期間預期信用損失）	(37)	(228)	(703)	(1,279)	(862)	(83,539)	(86,648)
攤銷後成本	$ 54,625	$ 27,381	$ 15,481	$ 8,223	$ 225	$ -	$ 105,935

本公司銷售客戶 New Level UK Ltd.於 107 年 2 月 26 日發生財務困難並進入管理令程序，截至 111 年 12 月 31 日為止，應收帳款餘額約新台幣 79,163 仟元。由於上述應收帳款之可回收金額尚待後續法律程序確認，本公司已就尚未收回的部分全數提列備抵損失。

應收帳款備抵損失之變動資訊如下：

	111年度	110年度
年初餘額	$ 86,648	$ 84,038
加：本年度提列減損損失	12,474	2,735
減：本年度實際沖銷	-	(125)
年底餘額	$ 99,122	$ 86,648

(三) 其他應收款

本公司帳列其他應收款係應收返還保證金、應收營業稅退稅款及其他（代墊款等）。

本公司之應收返還保證金因已逾期，並因考量債務人現行財務狀況，本公司於 111 年度已就尚未收回之款項 39,500 仟元全數提列預期信用減損損失，惟本公司仍會持續向債務人追索。

十一、存　　貨

	111年12月31日	110年12月31日
製 成 品	$ 134,830	$ 222,030
在 製 品	83,293	90,158
原 物 料	74,408	132,272
商　　品	30,849	34,159
	$ 323,380	$ 478,619

銷貨成本性質如下：

	111年度	110年度
已銷售之存貨成本	$ 2,181,303	$ 5,204,517
存貨跌價及呆滯損失	39,056	-
	$ 2,220,359	$ 5,204,517

十二、預付款項

	111年12月31日	110年12月31日
預付貨款	$ 60,888	$ 19,872
預付費用	17,177	18,989
其　　他	3,623	1,084
	$ 81,688	$ 39,945

十三、採用權益法之投資

	111年12月31日	110年12月31日（追溯調整後）
投資子公司	$ 3,001,763	$ 2,146,526
投資關聯企業	3,889	24,882
	$ 3,005,652	$ 2,171,408

(一) 投資子公司

	111年12月31日	110年12月31日（追溯調整後）
非上市（櫃）公司		
Dyaco International Holding Limited	$ 1,052,713	$ 1,072,030
SOLE INC.	728,477	566,799
統一塑膠製品廠股份有限公司	288,532	259,500
Neutron Ventures Ltd	74,702	118,300
Dyaco Europe GmbH	169,444	82,955
斯可達全球科技股份有限公司	18,039	18,949
CITY SPORTS (THAILAND) CO., LTD	2,966	11,178
大安健康管理顧問股份有限公司	8,460	8,587
詠久股份有限公司	2,139	8,228
株式会社ダイヤコジャパン	1,514	(25,920)
Dyaco UK Ltd.	29,260	(117,166)
Spirit Manufacturing Inc.	249,946	-
Dyaco Canada Inc.	262,457	-
巨琛工業股份有限公司	113,114	-
	3,001,763	2,003,440
加：採用權益法之投資貸餘	-	143,086
	$ 3,001,763	$ 2,146,526

	所有權權益及表決權百分比	
	111年12月31日	110年12月31日
Dyaco International Holding Limited	100%	100%
SOLE INC.	100%	100%
統一塑膠製品廠股份有限公司	100%	100%
Neutron Ventures Ltd	80%	80%
Dyaco Europe GmbH	100%	100%
斯可達全球科技股份有限公司	100%	100%
CITY SPORTS (THAILAND) CO., LTD	44%	44%
大安健康管理顧問股份有限公司	100%	100%
詠久股份有限公司	100%	100%
株式会社ダイヤコジャパン	100%	100%
Dyaco UK Ltd.	100%	100%
Spirit Manufacturing Inc.	100%	-
Dyaco Canada Inc.	100%	-
巨琛工業股份有限公司	90%	-

註 1： 本公司於 109 年 12 月 8 日以總額 258,640 仟元收購統一塑膠製品廠股份有限公司全數股權，截至 110 年 12 月 31 日，尚有 18,889 仟元尚未支付，帳列其他應付款項下。

註 2： 本公司於 110 年 4 月以新台幣 20,000 仟元投資設立斯可達全球科技股份有限公司。

註 3： 本公司於 110 年 11 月以總額 14,420 仟元泰銖（折合台幣約 12,450 仟元）收購 CITY SPORTS (THAILAND) CO., LTD 44%之股權，並依收購協議本公司取得該公司 3 席董事席次中之 2 席。由於本公司對該公司攸關活動之決策具控制能力，故將其列為子公司。截至 110 年 12 月 31 日尚有 8,715 仟元尚未支付，帳列其他應付款項下。

註 4： 本公司於 110 年 12 月以總額 3,220 仟元英鎊（折合台幣約 119,421 仟元）收購 Neutron Ventures Ltd 80%股權，截至

110 年 12 月 31 日尚有 29,503 仟元尚未支付，帳列其他應付款項下，有關企業合併資訊參閱附註三二。

註 5：本公司於 110 年 12 月現金增資子公司詠久股份有限公司 5,000 仟元。

註 6：本公司於 111 年 7 月 1 日以非現金減資方式進行組織重組，組織重組後由岱宇國際股份有限公司直接 100%持有 Spirit Manufacturing Inc.及 Dyaco Canada Inc.。

註 7：本公司於 111 年 8 月 24 日與巨琛工業股份有限公司大股東簽訂合約，以 111 年 10 月 3 日為基準日，以 55,000 仟元收購其 83%股權；另於 111 年 12 月本公司對其現金增資 70,000 仟元，因本公司未按持股比例增加投資，致對其持股比例由 83%增加至 90%，並調整減少未分配盈餘 7,815 仟元。

註 8：本公司於 111 年 8 月以債轉股增資子公司株式会社ダイヤコジャパン 44,560 仟元。

註 9：本公司於 111 年 8 月以債轉股增資子公司 Dyaco Europe GmbH 126,368 仟元。

註 10：本公司於 111 年 8 月以債轉股增資子公司 Dyaco UK Ltd. 182,850 仟元。

註 11：本公司於 111 年 11 月以債轉股增資子公司 SOLE INC.694,235 仟元。

註 12：本公司於 111 年 11 月以現金增資子公司統一塑膠製品廠股份有限公司 28,000 仟元。

111 及 110 年度採用權益法之子公司損益及其他綜合損益份額，係依據各子公司同期間經會計師查核之財務報表認列。

(二) 投資子公司商譽減損評估

本公司投資子公司帳面價值中，包含與收購東莞達宇運動器材有限公司（該公司已於 108 年 11 月完成清算及註銷）、錫頓金屬製品（嘉興）有限公司、CARDIOfitness GmbH & CO KG、Dyaco Canada Inc.、Fitness Equipment Services, LLC.、CITY SPORTS

(THAILAND) CO., LTD、Neutron Ventures Ltd 及巨琛工業股份有限公司有關之商譽。

於評估減損時，本公司依現金流入區分最小可辨認資產群組，係將本公司及本公司投資之子公司除 CARDIO fitness GmbH & CO.KG 及巨琛工業股份有限公司外辨認為一現金產生單位（群組 A）；另分別將 CARDIO fitness GmbH & CO. KG 及巨琛工業股份有限公司各辨認為其他現金產生單位（分別為群組 B 及群組 C）。

現金產生單位群組 A、群組 B 及群組 C 帳面價值所包含之商譽金額分別為 507,164 仟元、26,482 仟元及 24,731 仟元。

以 111 年及 110 年 12 月 31 日為評估日，本公司管理階層係分別按群組 A 及群組 B 之現金產生單位資產可回收金額評估其使用價值，考量其未來財務預算作為現金流量之評估依據。影響本公司可回收金額評估之主要關鍵假設及決定各主要關鍵假設數值之方法說明如下：

1. 營業收入成長率：

   以過去年度實際銷售狀況為依據，考量各銷售地區之營業收入成長率，並以公司未來營運策略與未來市場發展狀況，作為預估未來營業收入之基礎。

2. 預期銷貨毛利率：

   以過去年度實際達成之平均銷貨毛利率，並考量公司未來營運策略與未來市場發展狀況，作為預期銷貨毛利率之預估基礎。

3. 折現率：

   以加權平均資金成本率（WACC）為折現依據，計算所使用之折現率如下：

	111年12月31日	110年12月31日
群 組 A	12.9%	11.9%
群 組 B	12.3%	13.0%

本公司 111 及 110 年度評估群組 A 及群組 B，因可回收金額超過其帳面價值，故尚無減損之情形。

群組 C 係於 111 年 10 月因收購子公司而產生，本公司認為 111 年 12 月 31 日尚無須進行減損測試。

(三) 投資關聯企業

	111年12月31日	110年12月31日
個別不重大之關聯企業		
宏達鑫投影業股份有限公司	$ 3,889	$ -
Morsel, Inc.	-	24,882
	$ 3,889	$ 24,882

本公司於 111 年 3 月投資宏達鑫投影業股份有限公司 4,000 仟元，持股比例為 40%，該公司主要業務為投資國內影視產業。

本公司於 110 年 8 月 11 日董事會決議通過以總額 6,000 仟美金投資智能健身內容製作商 Morsel, Inc.，其中以 1,000 仟美金（折合台幣約 27,750 仟元）取得該公司之普通股，佔該公司普通股持股比率為 11%，並依投資協議本公司有權指派 3 席董事席次中之 1 席，因而對該公司具有重大影響。另以 5,000 仟美金(折合台幣約 138,750 仟元）取得該公司所發行之三年期可轉換公司債，年利率為 1%，帳列透過損益按公允價值衡量之金融資產，參閱附註七。

本公司採權益法認列之投資關聯企業 Morsel Inc.，因其產品於市場上銷售情況欠佳，預期未來營運現金流入減少，致使用價值計算該關聯企業之可回收金額小於本公司對其投資帳面金額。經評估，本公司於 111 年度對投資關聯企業 Morsel Inc.認列減損損失 24,882 仟元。

主要營業場所及公司註冊之國家資訊，參閱附表七。

關聯企業彙總資訊如下：

	111年度	111年度（追溯調整後）
本公司享有之份額		
本年度淨損	($ 111)	($ 2,753)
其他綜合損益	-	-
綜合損益總額	($ 111)	($ 2,753)

採用權益法之投資及本公司對其所享有之損益份額，係經會計師查核之財務報表計算。

本公司已調整自收購日起原始會計處理及暫定金額並追溯調整增加（減少）資產負債表及綜合損益表相關項目資訊如下：

	110年12月31日
採用權益法之關聯企業投資	($ 179)
保留盈餘	($ 226)
其他權益	$ 47

	110年度
採用權益法之關聯企業損益份額	($ 226)
本年度淨損益	($ 226)
本年度綜合損益總額	($ 179)

十四、不動產、廠房及設備

	土地	房屋及建築	機器設備	運輸設備	辦公設備	租賃改良物	未完工程	合計
成本								
110年1月1日餘額	$ 978,863	$ 721,450	$ 451,274	$ 33,693	$ 30,480	$ 1,530	$ -	$ 2,217,290
增添	-	2,963	10,159	725	2,247	641	-	16,735
處分	-	-	(202,949)	(8,856)	(564)	(1,531)	-	(213,900)
110年12月31日餘額	978,863	724,413	258,484	25,562	32,163	640	-	2,020,125
累計折舊								
110年1月1日餘額	-	169,439	325,680	22,455	25,793	1,235	-	544,602
折舊費用	-	22,677	40,219	2,245	2,561	574	-	68,276
處分	-	-	(202,898)	(8,644)	(564)	(1,531)	-	(213,637)
110年12月31日餘額	-	192,116	163,001	16,056	27,790	278	-	399,241
110年12月31日淨額	$ 978,863	$ 532,297	$ 95,483	$ 9,506	$ 4,373	$ 362	$ -	$ 1,620,884
成本								
111年1月1日餘額	$ 978,863	$ 724,413	$ 258,484	$ 25,562	$ 32,163	$ 640	$ -	$ 2,020,125
增添	-	1,689	42,591	110	963	1,325	207,159	253,837
處分	-	(833)	(12,946)	-	(1,025)	(508)	-	(15,312)
111年12月31日餘額	978,863	725,269	288,129	25,672	32,101	1,457	207,159	2,258,650
累計折舊								
111年1月1日餘額	-	192,116	163,001	16,056	27,790	278	-	399,241
折舊費用	-	22,597	33,663	1,638	2,206	505	-	60,609
處分	-	(833)	(177)	-	(1,025)	(179)	-	(2,214)
111年12月31日餘額	-	213,880	196,487	17,694	28,971	604	-	457,636
111年12月31日淨額	$ 978,863	$ 511,389	$ 91,642	$ 7,978	$ 3,130	$ 853	$ 207,159	$ 1,801,014

折舊費用係以直線基礎按下列耐用年數計提：

房屋及建築	
主建物	15至50年
裝潢工程	2至49年
機器設備	1至11年
運輸設備	2至11年
辦公設備	1至10年
租賃改良物	1至2年

本公司為融資而設定擔保之不動產、廠房及設備金額，參閱附註三四。

十五、租賃協議

(一) 使用權資產

	111年12月31日	110年12月31日
使用權資產帳面金額		
土　　地	$ 8,976	$ 30,467
運輸設備	3,845	8,448
	$ 12,821	$ 38,915

	111年度	110年度
使用權資產之增添	$ 9,770	$ 40,214
使用權資產之折舊費用		
土　　地	$ 1,952	$ 1,604
運輸設備	4,603	3,642
	$ 6,555	$ 5,246

(二) 租賃負債

	111年12月31日	110年12月31日
租賃負債帳面金額		
流　　動	$ 3,766	$ 7,651
非 流 動	$ 9,308	$ 31,429

租賃負債之折現率如下：

	111年12月31日	110年12月31日
土　　地	1.36%	1.36%
運輸設備	1.65%	1.65%

(三) 重要承租活動及條款

本公司承租土地做為未來廠房使用，租賃期間為 10 年。於租賃期間終止時，本公司對所租賃土地並無優惠承購權。

(四) 其他租賃資訊

本公司以營業租賃出租投資性不動產之協議請參閱附註十六。

	111年度	110年度
短期租賃費用	$ 2,620	$ 2,784
租賃之現金流出總額	($ 9,429)	($ 8,230)

本公司選擇對符合短期租賃之建築物及運輸設備租賃適用認列之豁免，不對該等租賃認列相關使用權資產及租賃負債。

十六、投資性不動產

	投資性不動產
成　　本	
110年1月1日及12月31日餘額	$ 24,886
累計折舊	
110年1月1日餘額	3,559
折舊費用	879
110年12月31日餘額	4,438
110年12月31日淨額	$ 20,448

成　　本	
111年1月1日及12月31日餘額	$ 24,886
累計折舊	
111年1月1日餘額	4,438
折舊費用	879
111年12月31日餘額	5,317
111年12月31日淨額	$ 19,569

投資性不動產出租之租賃期間為 1 年，承租人於租賃期間結束時不具有投資性不動產之優惠承購權。

以營業租賃出租投資性不動產未來將收取之租賃給付總額如下：

	111年12月31日	110年12月31日
第1年	$ 2,619	$ 2,619

投資性不動產係以直線基礎按 27 年至 33 年之耐用年限計提折舊。

本公司於 108 年度將部分以賺取租金為目的之不動產、廠房及設備重分類為投資性不動產，前述投資性不動產坐落於台北市中山區，111 年及 110 年 12 月 31 日公允價值分別為 23,925 仟元及 22,363 仟元，該公允價值未經獨立評價人員評價，僅由本公司管理階層參考不動產交易價格之市場證據進行評價。

本公司為融資而設定擔保之投資性不動產金額，參閱附註三四。

十七、無形資產

	電腦軟體	授權金	合計
成本			
110年1月1日餘額	$ 67,215	$ 173,078	$ 240,293
取得	6,824	67,132	73,956
110年12月31日餘額	74,039	240,210	314,249
累計攤銷			
110年1月1日餘額	48,187	100,568	148,755
攤銷費用	7,393	29,751	37,144
110年12月31日餘額	55,580	130,319	185,899
110年12月31日淨額	$ 18,459	$ 109,891	$ 128,350
成本			
111年1月1日餘額	$ 74,039	$ 240,210	$ 314,249
取得	7,812	-	7,812
111年12月31日餘額	81,851	240,210	322,061
累計攤銷			
111年1月1日餘額	55,580	130,319	185,899
攤銷費用	9,229	21,978	31,207
111年12月31日餘額	64,809	152,297	217,106
111年12月31日淨額	$ 17,042	$ 87,913	$ 104,955

本公司向國外知名運動品牌取得相關產品生產及販售之授權。取得授權之成本於授權期間開始日折現認列為無形資產－授權金；相對負債則認列為應付授權金（含流動及非流動），後續按有效利息法計算利息費用。

攤銷費用係以直線基礎按下列耐用年數計提：

電腦軟體	1至5年
授權金	5年

十八、銀行借款

(一) 短期借款

	111年12月31日	110年12月31日
無擔保短期借款	$ 1,033,100	$ 1,788,100
擔保短期借款	1,142,400	555,850
	$ 2,175,500	$ 2,343,950
利率區間		
無擔保短期借款	1.43%～1.97%	0.98%～1.16%
擔保短期借款	1.60%～2.45%	0.85%～1.16%

(二) 長期借款

	111年12月31日	110年12月31日
擔保借款		
兆豐銀行	$ 580,100	$ 281,500
合作金庫	161,579	170,401
台新銀行	157,500	172,500
台灣企銀	121,320	-
永豐銀行	90,974	113,427
彰化銀行	4,740	15,972
小　　計	1,116,213	753,800
減：一年內到期	150,600	230,890
	$ 965,613	$ 522,910

1. 兆豐銀行擔保借款：本公司於 96 年之借款，自 96 年 12 月起，每月攤還本息至 111 年 12 月，截至 110 年 12 月 31 日借款餘額為 10,200 仟元，年利率為 1.38%；於 108 年 9 月起之借款，每月攤還本息至 113 年 9 月，截至 111 年及 110 年 12 月 31 日借款餘額分別為 92,300 仟元及 143,900 仟元，年利率分別為 2.03%及 1.40%；於 109 年 2 月起之借款，每月攤還本息至 114 年 2 月，截至 111 年及 110 年 12 月 31 日借款餘額分別為 87,800 仟元及 127,400 仟元，年利率分別為 2.08%及 1.45%；另於 111 年之借款，自 111 年 7 月起，前兩年還息，自 113 年 8 月起，每月攤還至 116 年 7 月，截至 111 年 12 月 31 日借款餘額為 400,000 仟元，年利率為 2.05%。
2. 合作金庫擔保借款：本公司於 107 年之借款，自 107 年 11 月起，前兩年還息，自 109 年 12 月起，每月攤還本息至 127 年 11 月，截至 111 年及 110 年 12 月 31 日借款年利率分別為 1.60%及 1.40%。
3. 台新銀行擔保借款：本公司於 108 年之借款，其中自 108 年 6 月起之借款，每月攤還本息至 123 年 6 月，截至 111 年及 110 年 12 月 31 日借款餘額分別為 144,000 仟元及 150,000 仟元，年利率分別為 1.96%及 1.23%；另於 108 年 6 月起之借款，每月攤

還本息至 113 年 6 月，截至 111 年及 110 年 12 月 31 日借款餘額分別為 13,500 仟元及 22,500 仟元，年利率分別為 1.96%及 1.23%。

4. 台灣企銀擔保借款：本公司於 111 年之借款，自 111 年 12 月起，每月攤還本息至 121 年 12 月，截至 111 年 12 月 31 日借款年利率為 1.43%。

5. 永豐銀行擔保借款：本公司於 98 年之借款，自 98 年 9 月起，每月攤還本息至 113 年 9 月，截至 111 年及 110 年 12 月 31 日借款餘額分別為 16,154 仟元及 25,385 仟元，年利率分別為 2.10%及 1.44%；於 104 年之借款自 106 年 12 月起，每月攤還本息至 119 年 11 月，截至 111 年及 110 年 12 月 31 日借款餘額分別為 71,808 仟元及 81,745 仟元，年利率分別為 1.89%及 1.26%；於 105 年之借款，自 105 年 10 月起，每月攤還本息至 112 年 10 月，截至 111 年及 110 年 12 月 31 日借款餘額分別為 3,012 仟元及 6,297 仟元，年利率分別為 1.99%及 1.33%。

6. 彰化銀行擔保借款：本公司於 97 年之借款，自 97 年 5 月起，每月攤還本息至 112 年 5 月，截至 111 年及 110 年 12 月 31 日借款年利率分別為 2.15%及 1.50%。

十九、應付公司債

	111年12月31日	110年12月31日
國內有擔保可轉換公司債	$ 421,580	$ 417,656
國內無擔保可轉換公司債	976,957	961,780
減：列為一年內到期部分	(1,398,537)	-
	$ -	$ 1,379,436

(一) 本公司於 109 年 8 月 24 日依票面金額之 100.5%發行 3 年期國內第二次有擔保轉換公司債 600,000 仟元，票面年利率為 0%，計 603,000 仟元，到期日為 112 年 8 月 24 日。該轉換公司債係由永豐商業銀行股份有限公司為擔保銀行。債券持有人得於本轉換公司債發行日後滿 3 個月之翌日起（109 年 11 月 25 日）至到期日（112 年 8 月 24 日）轉換為本公司之普通股，發行時轉換價格為 89.9 元。另依第二

次有擔保轉換公司債發行及轉換辦法規定，自 109 年 11 月 25 日至 112 年 7 月 15 日止，若本公司普通股收盤價格連續 30 個營業日超過當時本轉換公司債轉換價格達 30%或流通在外之債券餘額低於原發行總面額之 10%，本公司得按債券面額以現金贖回。

此可轉換公司債包括負債及權益組成部分，權益組成部分於權益項下以資本公積－認股權表達。負債組成部分原始認列之有效利率為 0.93%。

110 年間已行使轉換權之公司債面額為 49,800 仟元，轉列普通股股本 5,539 仟元；另因行使公司債轉換權，致原始發行認列之資本公積－可轉換公司債之認股權減少 1,051 仟元，應付公司債折價減少 1,099 仟元，轉換淨額超過轉換之普通股面額而轉列資本公積－公司債轉換溢價計 44,213 仟元。

發行價款（減除交易成本 8,352 仟元）	$ 594,648
權益組成部分（減除分攤至權益之交易成本 178 仟元）	(12,666)
透過損益按公允價值衡量之金融資產－贖回選擇權	1,487
發行日負債組成部分	583,469
以有效利率 0.93%計算之利息	1,936
公司債轉換普通股	(123,033)
109 年 12 月 31 日應付公司債組成部分	462,372
以有效利率 0.93%計算之利息	3,985
公司債轉換普通股	(48,701)
110 年 12 月 31 日應付公司債組成部分	417,656
以有效利率 0.93%計算之利息	3,924
111 年 12 月 31 日應付公司債組成部分	$ 421,580

透過損益按公允價值衡量之金融資產－贖回選擇權係透過損益按公允價值衡量之金融工具，於 111 及 110 年度認列公允價值變動之評價損失之金額分別為 42 仟元及 2,564 仟元。

(二) 本公司於 110 年 6 月 28 日依票面金額之 100.0%發行 3 年期國內第三次無擔保轉換公司債 1,000,000 仟元，票面年利率為 0%，計 1,000,000 仟元，到期日為 113 年 6 月 28 日。該轉換公司債係由永豐商業銀行股份有限公司為債券持有人之受託人。債券持有人得於本轉換公司債發行日後滿 3 個月之翌日起（110 年 9 月 29 日）至到期日（113 年 6 月 28 日）轉換為本公司之普通股，發行時轉換價格為 100.6 元。

另依第三次無擔保轉換公司債發行及轉換辦法規定，自 110 年 9 月 29 日至 113 年 5 月 19 日止，若本公司普通股收盤價格連續 30 個營業日超過當時本轉換公司債轉換價格達 30%或流通在外之債券餘額低於原發行總面額之 10%，本公司得按債券面額以現金贖回。本轉換公司債以 112 年 6 月 28 日（發行滿 2 年之日）為債券持有人提前賣回本轉換公司債之賣回基準日，債券持有人得於該日之前 40 日內以書面通知本公司股務代理機構，要求本公司以債券面額加計利息補償金將其所持有之本轉換公司債以現金贖回，滿 2 年為債券面額之 101.0%。

此可轉換公司債包括負債及權益組成部分，權益組成部分於權益項下以資本公積－認股權表達。負債組成部分原始認列之有效利率為 1.57%。

發行價款（減除交易成本 5,406 仟元）	$ 994,594
權益組成部分（減除分攤至權益之交易成本 212 仟元）	(38,988)
透過損益按公允價值衡量之金融負債－贖賣回選擇權	(1,492)
發行日負債組成部分	954,114
以有效利率 1.57%計算之利息	7,666
110 年 12 月 31 日應付公司債組成部分	961,780
以有效利率 1.57%計算之利息	15,177
111 年 12 月 31 日應付公司債組成部分	$ 976,957

透過損益按公允價值衡量之金融資產－贖賣回選擇權係透過損益按公允價值衡量之金融工具，於 111 及 110 年度認列公允價值變動之評價損失之金額皆為 11,900 仟元。

二十、應付票據及應付帳款

(一) 應付票據

本公司之應付票據主要係支付貨款及因營業而發生之支出而開立之票據。

(二) 應付帳款

本公司訂有財務風險管理政策，以確保所有應付帳款於預先約定之信用期限內償還。

二一、其他應付款及長期應付款項

	111年12月31日	110年12月31日
流　　動		
應付薪資及獎金	$ 45,071	$ 38,854
應付授權金（附註十七）	21,248	18,527
應付勞健保費	8,635	12,198
應付員工酬勞	5,518	5,734
應付勞務費	5,333	7,918
應付未休假給付	5,003	5,371
應付運費	4,191	5,488
應付設備款	900	-
應付投資款（附註十三）	-	57,107
應付董事酬勞	-	2,000
其　　他	28,488	24,924
	$ 124,387	$ 178,121
非 流 動		
應付授權金（附註十七）	$ 83,093	$ 104,342

二二、退職後福利計畫

(一) 確定提撥計畫

本公司適用「勞工退休金條例」之退休金制度，係屬政府管理之確定提撥退休計畫，依員工每月薪資 6%提撥退休金至勞工保險局之個人專戶。

(二) 確定福利計畫

本公司依我國「勞動基準法」辦理之退休金制度，係屬政府管理之確定福利退休計畫。員工退休金之支付，係根據服務年資及核准退休日前 6 個月平均工資計算。本公司按員工每月薪資總額 2%提撥退休金，交由勞工退休準備金監督委員會以該委員會名義存入台灣銀行之專戶，年度終了前，若估算專戶餘額不足給付次一年度內達到退休條件之勞工，次年度 3 月底前將一次提撥其差額。該專戶係委託勞動部勞動基金運用局管理，本公司並無影響投資管理策略之權利。

列入個體資產負債表之確定福利計畫金額列示如下：

	111年12月31日	110年12月31日
確定福利義務現值	$ 28,692	$ 30,230
計畫資產公允價值	(12,225)	(10,946)
提撥短絀	16,467	19,284
淨確定福利負債	$ 16,467	$ 19,284

淨確定福利負債變動如下：

	確定福利義務現值	計畫資產公允價值	淨確定福利負債
110 年 1 月 1 日餘額	$ 30,794	($ 10,395)	$ 20,399
認列於損益			
利息費用（收入）	90	(30)	60
再衡量數			
計畫資產利益（除包含於淨利息之金額外）	-	(154)	(154)
精算利益－財務假設變動	(1,142)	-	(1,142)
精算損失－人口統計假設變動	50	-	50
精算損失－經驗調整	438	-	438
認列於其他綜合損益	(654)	(154)	(808)
雇主提撥	-	(367)	(367)
110 年 12 月 31 日餘額	$ 30,230	($ 10,946)	$ 19,284
111 年 1 月 1 日餘額	$ 30,230	($ 10,946)	$ 19,284
認列於損益			
利息費用（收入）	205	(71)	134
再衡量數			
計畫資產利益（除包含於淨利息之金額外）	-	(841)	(841)
精算利益－財務假設變動	(1,410)	-	(1,410)
精算損失－人口統計假設變動	5	-	5
精算利益－經驗調整	(338)	-	(338)
認列於其他綜合損益	(1,743)	(841)	(2,584)
雇主提撥	-	(367)	(367)
111 年 12 月 31 日餘額	$ 28,692	($ 12,225)	$ 16,467

確定福利計畫認列於損益之金額依功能別彙總如下：

	111年度	110年度
營業成本	$ 40	$ 18
推銷費用	16	7
管理費用	43	20
研究發展費用	35	15
	$ 134	$ 60

本公司因「勞動基準法」之退休金制度暴露於下列風險：

1. 投資風險：勞動部勞動基金運用局透過自行運用及委託經營方式，將勞工退休基金分別投資於國內（外）權益證券與債務證券及銀行存款等標的，惟本公司之計畫資產得分配金額係以不低於當地銀行 2 年定期存款利率計算而得之收益。
2. 利率風險：政府公債／公司債之利率下降將使確定福利義務現值增加，惟計畫資產之債務投資報酬亦會隨之增加，兩者對淨確定福利負債之影響具有部分抵銷之效果。
3. 薪資風險：確定福利義務現值之計算係參考計畫成員之未來薪資。因此計畫成員薪資之增加將使確定福利義務現值增加。

本公司之確定福利義務現值係由合格精算師進行精算，衡量日之重大假設如下：

	111年12月31日	110年12月31日
折 現 率	1.25%	0.70%
薪資預期增加率	2.00%	2.00%

若重大精算假設分別發生合理可能之變動，在所有其他假設維持不變之情況下，將使確定福利義務現值增加（減少）之金額如下：

	111年12月31日	110年12月31日
折 現 率		
增加 0.25%	($ 607)	($ 688)
減少 0.25%	$ 628	$ 714
薪資預期增加率		
增加 0.25%	$ 622	$ 703
減少 0.25%	($ 604)	($ 681)

由於精算假設可能彼此相關，僅單一假設變動之可能性不大，故上述敏感度分析可能無法反映確定福利義務現值實際變動情形。

	111年12月31日	110年12月31日
預期1年內提撥金額	$ 367	$ 367
確定福利義務平均到期期間	8年	9年

二三、權　　益

(一) 股　　本

普 通 股

	111年12月31日	110年12月31日
額定股數（仟股）	200,000	200,000
額定股本	$ 2,000,000	$ 2,000,000
已發行且已收足股款之股數（仟股）	134,115	133,982
已發行股本	$ 1,341,147	$ 1,339,822

已發行之普通股每股面額為 10 元，每股享有一表決權及收取股利之權利。

112 年 3 月 23 日董事會決議現金增資發行新股 25,000 仟股，每股面額 10 元。

(二) 資本公積

	111年12月31日	110年12月31日
得以彌補虧損、發放現金或撥充股本		
股票發行溢價	$ 1,327,831	$ 1,325,152
公司債轉換溢價	613,057	613,057
庫藏股票交易	124,774	117,644
僅得用以彌補虧損		
現金增資保留員工認股權轉列發行溢價	1,460	1,460
行使歸入權所獲利益	140	140
不得做為任何用途		
可轉換公司債認股權	47,941	47,941
員工認股權	4,678	4,869
採權益法認列子公司員工認股權	23,038	5,662
	$ 2,142,919	$ 2,115,925

資本公積中屬超過票面金額發行股票之溢額之部分得用以彌補虧損，亦得於公司無虧損時，用以發放現金或撥充股本，惟撥充股本時每年以實收股本之一定比率為限。

111 及 110 年度各類資本公積餘額之調節如下：

	股票發行溢價	公司債轉換溢價	庫藏股票交易	現金增資保留員工認股權轉列發行溢價	行使歸入權所獲利益	可轉換公司債認股權	員工認股權	採權益法認列子公司員工認股權
111 年 1 月 1 日餘額	$ 1,325,152	$ 613,057	$ 117,644	$ 1,460	$ 140	$ 47,941	$ 4,869	$ 5,662
員工行使認股權	2,679	-	-	-	-	-	(191)	-
員工認股權酬勞成本（註）	-	-	-	-	-	-	19,068	17,376
庫藏股轉讓員工	-	-	7,130	-	-	-	(19,068)	-
111 年 12 月 31 日餘額	$ 1,327,831	$ 613,057	$ 124,774	$ 1,460	$ 140	$ 47,941	$ 4,678	$ 23,038
110 年 1 月 1 日餘額	$ 1,269,348	$ 568,844	$ 37,685	$ 1,460	$ -	$ 10,004	$ 94,878	$ 3,786
公司債轉換溢價	-	44,213	-	-	-	(1,051)	-	-
員工行使認股權	55,804	-	-	-	-	-	(31,371)	-
員工認股權酬勞成本（註）	-	-	-	-	-	-	34,379	1,876
庫藏股轉讓員工	-	-	79,959	-	-	-	(93,017)	-
發行可轉換公司債	-	-	-	-	-	38,988	-	-
行使歸入權所獲利益	-	-	-	-	140	-	-	-
110 年 12 月 31 日餘額	$ 1,325,152	$ 613,057	$ 117,644	$ 1,460	$ 140	$ 47,941	$ 4,869	$ 5,662

註：本公司分別於 111 年 1 月 11 日及 110 年 8 月 11 日董事會決議將庫藏股票轉讓予員工，經專業精算師出具之評價報告，分別認列酬勞成本 19,068 仟元及 31,337 仟元。111 及 110 年度因員工認股權所認列之酬勞成本分別為 17,376 仟元及 4,918 仟元。

(三) 保留盈餘及股利政策

依本公司章程之盈餘分派政策規定，年度總決算如有盈餘，應先提繳稅款、彌補歷年累積虧損，次提 10%為法定盈餘公積，並依法令或主管機關規定提撥或迴轉特別盈餘公積，如尚有盈餘，其餘額再加計以前年度累積未分配盈餘，由董事會擬具分派議案，以發行新股方式為之時，應提請股東會決議；以發放現金方式為之時，授權董事會特別決議，並報告股東會。本公司章程規定之員工及董事酬勞分派政策，參閱附註二五之(四)員工酬勞及董事酬勞。

本公司股利政策以配合整體經營環境及產業成長特性，並通盤考量未分配盈餘、資本公積、財務結構及營運狀況等因素來分配，以求穩定經營發展，並保障投資人權益。盈餘分配以不低於當年度可分配盈餘之百分之十，惟可分配盈餘低於實收資本額百分之一時，可決議全數轉入保留盈餘不予分配。股東紅利之分派得以現金紅利或股票紅利之方式為之，其中現金紅利之發放以不低於當年度

股東紅利之百分之十為限，惟每股發放現金股利不足一元時，得全數發放股票股利。

法定盈餘公積應提撥至其餘額達公司實收股本總額時為止。法定盈餘公積得用以彌補虧損。公司無虧損時，法定盈餘公積超過實收股本總額25%之部分除得撥充股本外，尚得以現金分配。

本公司110及109年度盈餘分配案如下：

	盈餘分配案		每股股利（元）	
	110年度	109年度	110年度	109年度
法定盈餘公積	$ 44,149	$ 132,026		
特別盈餘公積	62,459	69,816		
現金股利	317,502	953,027	$ 2.50	$ 7.50

上述現金股利已分別於111年3月31日及110年3月30日董事會決議分配，其餘盈餘分配項目亦分別於111年5月27日及110年8月27日股東常會決議。

本公司112年3月23日董事會擬議111年度盈餘分配案如下：

	盈餘分配案	每股股利（元）
（迴轉）特別盈餘公積	($ 111,910)	
現金股利	62,813	$ 0.5

另本公司於112年3月23日董事會決議辦理現金增資發行新股25,000仟股，每股面額10元。

(四) 其他權益項目

1. 國外營運機構財務報表換算之兌換差額

國外營運機構淨資產自其功能性貨幣換算為本公司表達貨幣（即新台幣）所產生之相關兌換差額，係直接認列為其他綜合損益項下之國外營運機構財務報表換算之兌換差額。

2. 透過其他綜合損益按公允價值衡量之金融資產未實現損益

	111年度	110年度
年初餘額	($ 2,360)	$ 2,840
當年度產生		
未實現損益		
權益工具	(4,680)	704
採用權益法之子公司之份額	(227)	(5,904)
年底餘額	($ 7,267)	($ 2,360)

(五) 庫藏股票

收回原因	轉讓股份予員工（仟股）
110 年 1 月 1 日股數	7,122
本年度增加	2,488
本年度減少	(1,597)
110 年 12 月 31 日股數	8,013
111 年 1 月 1 日股數	8,013
本年度增加	2,338
本年度減少	(899)
111 年 12 月 31 日股數	9,452

本公司於 111 年 5 月 11 日董事會決議於 111 年 5 月 12 日至 111 年 7 月 11 日，以每股 40 元至 65 元之價格，執行買回 3,000 仟股，且當公司股價低於前述所訂定之買回價格下限時，得繼續執行買回股份。本公司已執行完畢，累計買回 2,338 仟股，總成本 96,415 仟元。

本公司於 110 年 9 月 29 日董事會決議於 110 年 9 月 30 日至 110 年 11 月 29 日，以每股 45 元至 90 元之價格，執行買回 4,000 仟股，且當公司股價低於前述所訂定之買回價格下限時，得繼續執行買回股份。本公司已執行完畢，累計買回 2,488 仟股，總成本 157,086 仟元。

本公司於 111 年 1 月 11 日、110 年 8 月 11 日及 109 年 12 月 25 日董事會分別決議將庫藏股票 899 仟股、849 仟股及 748 仟股轉讓予員工。有關員工認股權相關資訊請參閱附註二八。

本公司持有之庫藏股票，依證券交易法規定不得質押，亦不得享有股利之分派及表決權等權利。

二四、收　　入

(一) 合約餘額

	111年12月31日	110年12月31日	110年1月1日
應收票據（附註十）	$ 691	$ 1,490	$ 1,829
應收帳款（附註十）	$ 74,405	$ 105,935	$ 142,678
應收帳款－關係人（附註三四）	$ 1,975,808	$ 2,542,832	$ 4,189,287
合約負債	$ 37,470	$ 8,611	$ 29,640

合約負債之變動主要係來自滿足履約義務之時點與客戶付款時點之差異。

來自年初合約負債已滿足之履約義務於當期認列為收入之金額如下：

	111年度	110年度
來自年初合約負債		
商品銷貨	$ 8,611	$ 29,640

(二) 客戶合約收入細分

	111年度	110年度
健身器材銷貨收入	$ 2,641,168	$ 6,847,454
其他收入	87,734	25,379
	$ 2,728,902	$ 6,872,833

(三) 尚未全部完成之客戶合約

	111年12月31日	110年12月31日
商品銷貨		
－預計 111 年度履行	$ -	$ 8,611
－預計 112 年度履行	37,470	-
	$ 37,470	$ 8,611

二五、淨　　利

淨利係包含以下項目：

(一) 折舊及攤銷

	111年度	110年度
不動產、廠房及設備	$ 60,609	$ 68,276
使用權資產	6,555	5,246
投資性不動產	879	879
無形資產	31,207	37,144
	$ 99,250	$ 111,545
折舊費用依功能別彙總		
營業成本	$ 48,152	$ 55,535
營業費用	19,012	17,987
營業外收入及支出	879	879
	$ 68,043	$ 74,401
攤銷費用依功能別彙總		
營業成本	$ -	$ -
營業費用	31,207	37,144
	$ 31,207	$ 37,144

(二) 其他收益及費損淨額

	111年度	110年度
處分不動產、廠房及設備利益	$ 50	$ 357
產品服務收入	-	63,318
	$ 50	$ 63,675

(三) 員工福利費用

	111年度	110年度
退職後福利（附註二二）		
確定提撥計畫	$ 16,792	$ 18,887
確定福利計畫	134	60
	16,926	18,947
薪資費用	348,473	409,466
勞健保費用	37,528	42,463
其他員工福利費用	11,505	18,555
董事酬金	9,145	11,316
	406,651	481,800
員工福利費用合計	$ 423,577	$ 500,747

（接次頁）

（承前頁）

	111年度	110年度
依功能別彙總		
營業成本	$ 164,951	$ 232,502
營業費用	258,626	268,245
	$ 423,577	$ 500,747

(四) 員工酬勞及董事酬勞

本公司係以當年度扣除分派員工及董事酬勞前之稅前利益分別以不低於 1%及不高於 5%提撥員工酬勞及董事酬勞。111 年度為稅前淨損，故未估列員工酬勞及董事酬勞；110 年度員工酬勞及董事酬勞於 111 年 3 月 31 日經董事會決議如下：

	110年度	
	估列比例	金額
員工酬勞	1.00%	$ 5,518
董事酬勞	0.36%	2,000

年度個體財務報告通過發布日後若金額仍有變動，則依會計估計變動處理，於次一年度調整入帳。

110 及 109 年度員工酬勞及董事酬勞之實際配發金額與 110 及 109 年度個體財務報告之認列金額並無差異。

有關本公司董事會決議之員工酬勞及董事酬勞資訊，請至台灣證券交易所「公開資訊觀測站」查詢。

(五) 淨外幣兌換利益（損失）

	111年度	110年度
外幣兌換利益總額	$ 445,382	$ 51,540
外幣兌換損失總額	(45,025)	(216,659)
淨利益（損失）	$ 400,357	($ 165,119)

(六) 利息費用

	111年度	110年度
銀行借款利息	$ 37,707	$ 31,801
可轉換公司債利息	19,101	11,651
租賃負債之利息	342	329
	$ 57,150	$ 43,781

二六、所 得 稅

(一) 認列於損益之所得稅費用主要組成項目

	111年度	110年度
當期所得稅		
本年度產生者	$ 62,229	$ 164,055
未分配盈餘加徵	869	-
以前年度之調整	19,353	(9,886)
	82,451	154,169
遞延所得稅		
本年度產生者	(41,493)	(50,698)
認列於損益之所得稅費用	$ 40,958	$ 103,471

會計所得與所得稅費用之調節如下：

	111年度	110年度
稅前淨利（損）	($ 35,171)	$ 543,813
稅前淨利按法定稅率計算之所得稅費用（利益）	($ 7,034)	$ 108,763
稅上不可減除之費損	18,752	4,018
未分配盈餘加徵	869	-
投資抵減	-	(12,116)
以前年度所得稅調整	19,353	(9,886)
調整已／未認列之可減除暫時性差異	-	14,388
集團公司間交易遞延所得稅調整	9,018	(1,696)
認列於損益之所得稅費用	$ 40,958	$ 103,471

(二) 認列於其他綜合損益之所得稅

	111年度	110年度
遞延所得稅		
本年度產生者		
一確定福利計畫再衡量數	($ 517)	($ 162)

(三) 本期所得稅資產與負債

	111年12月31日	110年12月31日
本期所得稅資產		
應收退稅款	$ 48,443	$ 31,010
本期所得稅負債		
應付所得稅	$ 2,544	$ -

(四) 遞延所得稅資產與負債

遞延所得稅資產及負債之變動如下：

111 年度

	年初餘額	認列於損益	認列於其他綜合損益	年底餘額
遞延所得稅資產				
暫時性差異				
遞延收入	$ 130,145	($ 50,277)	$ -	$ 79,868
採權益法認列之損失	158,391	110,703	-	269,094
備抵損失	11,856	3,668	-	15,524
存貨跌價損失	9,820	7,811	-	17,631
確定福利退休計畫	3,916	-	(517)	3,399
未實現金融工具評價損失	2,990	(2,836)	-	154
未實現兌換淨損	14,731	(14,731)	-	-
應付未休假給付	1,074	(73)	-	1,001
應計產品保固負債	441	-	-	441
	$ 333,364	$ 54,265	($ 517)	$ 387,112
遞延所得稅負債				
暫時性差異				
未實現兌換淨利	$ -	$ 7,257	$ -	$ 7,257
採權益法認列之利益	113,258	5,515	-	118,773
	$ 113,258	$ 12,772	$ -	$ 126,030

110 年度

	年初餘額	認列於損益	認列於其他綜合損益	年底餘額
遞延所得稅資產				
暫時性差異				
遞延收入	$ 130,938	($ 793)	$ -	$ 130,145
採權益法認列之損失	92,319	66,072	-	158,391
備抵損失	14,887	(3,031)	-	11,856
存貨跌價損失	10,756	(936)	-	9,820
確定福利退休計畫	4,122	(44)	(162)	3,916
未實現金融工具評價損失	116	2,874	-	2,990
未實現兌換淨損	23,581	(8,850)	-	14,731
應付未休假給付	1,497	(423)	-	1,074
應計產品保固負債	441	-	-	441
	$ 278,657	$ 54,869	($ 162)	$ 333,364
遞延所得稅負債				
暫時性差異				
採權益法認列之利益	$ 109,087	$ 4,171	$ -	$ 113,258

(五) 所得稅核定情形

本公司之營利事業所得稅申報，截至 109 年度以前之申報案件業經稅捐稽徵機關核定。

二七、每股盈餘（虧損）

用以計算每股盈餘（虧損）之淨利及普通股加權平均股數如下：

淨利（損）

	111年度	110年度
淨利（損）	($ 76,129)	$ 440,342
用以計算基本每股盈餘（虧損）之淨利（損）	($ 76,129)	$ 440,342
具稀釋作用潛在普通股之影響：		
－可轉換公司債稅後利息及評價損益		20,893
用以計算稀釋每股盈餘之淨利		$ 461,235

股　　數

單位：仟股

	111年度	110年度
用以計算基本每股盈餘（虧損）之普通股加權平均股數	125,706	126,743
具稀釋作用潛在普通股之影響：		
員工酬勞		133
可轉換公司債		10,649
員工認股權		2,033
用以計算稀釋每股盈餘之普通股加權平均股數		139,558

若本公司得選擇以股票或現金發放員工酬勞，則計算稀釋每股盈餘時，假設員工酬勞將採發放股票方式，並於該潛在普通股具有稀釋作用時計入加權平均流通在外股數，以計算稀釋每股盈餘。於次年度董事會決議員工酬勞發放股數前計算稀釋每股盈餘時，亦繼續考量該等潛在普通股之稀釋作用。

本公司 111 年度為稅後淨損，因具反稀釋作用，故不予計算稀釋每股盈餘。

二八、股份基礎給付協議

(一) 員工認股權

本公司於 106 年 12 月給與員工認股權 4,000 仟單位，每一單位可認購普通股一股。給與對象包含本公司及子公司符合特定條件之員工。認股權之存續期間為 6 年，憑證持有人於發行屆滿 2 年之日起，可依下列時程行使其認股權利：

1. 自被授予本員工認股權憑證屆滿 2 年後，可就被授予本員工認股權憑證數量之 50%為限，行使認股權利。
2. 自被授予本員工認股權憑證屆滿 3 年後，可就被授予本員工認股權憑證數量之 75%為限，行使認股權利。
3. 自被授予本員工認股權憑證屆滿 4 年後，可全數行使認股權利。

認股權行使價格為發行當日本公司普通股收盤價格，認股權發行後，遇有本公司普通股股份發生變動時，認股權行使價格依規定公式予以調整。

員工認股權之相關資訊如下：

	111年度		110年度	
員工認股權	單位（仟）	加權平均執行價格（元）	單位（仟）	加權平均執行價格（元）
年初流通在外	2,784	$ 36.90	3,600	$ 40.10
本年度執行	(93)	36.90	(816)	39.94
年底流通在外	2,691		2,784	
年底可執行	2,691		2,784	

截至資產負債表日，流通在外之員工認股權相關資訊如下：

	111年12月31日	110年12月31日
執行價格之範圍（元）	$ 36.90	$ 36.90
加權平均剩餘合約期限（年）	1年	2年

本公司於 106 年 12 月給與之員工認股權使用 Black-Scholes 評價模式，評價模式所採用之輸入值如下：

	106年12月
給與日股價	42.95 元
執行價格	42.95 元
預期波動率	28.17%
存續期間	4~5 年
預期股利率	-
無風險利率	0.63%~0.71%

預期股價波動率係依據約當於該員工認股權預期存續期間之本公司歷史股價日報酬率，並予以年化標準差而得。

111 年度上述員工認股權憑證經持有人執行轉換，致原始認列之資本公積－員工認股權 191 仟元轉列至資本公積－普通股溢價，轉換淨額超過轉換之普通股面額而轉列資本公積－普通股溢價 2,679 仟元。

110 年度上述員工認股權憑證經持有人執行轉換，致原始認列之資本公積－員工認股權 31,371 仟元轉列至資本公積－普通股溢價，轉換淨額超過轉換之普通股面額而轉列資本公積－普通股溢價 24,433 仟元。

110 年度本公司及子公司認列之酬勞成本分別為 3,042 仟元及 338 仟元。

(二) 庫藏股給予員工之交易

1. 第二次庫藏股轉讓員工

本公司於 109 年 12 月 25 日給與員工庫藏股認股權 748 仟單位，每一單位可認購普通股一股。給予對象包含本公司符合特定條件之員工。

庫藏股認股權之相關資訊如下：

員工認股權	110年度 單位（仟）	110年度 加權平均執行價格（元）
年初流通在外	748	$ 30.54
本年度執行	(748)	30.54
年底流通在外	-	
年底可執行	-	

本公司以110年1月15日為員工認股權基準日，員工於110年1月13日至1月15日執行庫藏股認股權。

本公司於109年12月給與之員工認股權使用Black-Scholes評價模式，評價模式所採用之輸入值如下：

	109年12月
給與日股價	113.00元
執行價格	30.54元
預期波動率	61.05%
存續期間	24日
無風險利率	0.18%
給與日之認股權加權平均公允價值	82.46元

預期波動率係基於過去半年歷史股票價格波動率。

110年度上述庫藏股認股權經員工執行，致原始認列之資本公積－員工認股權 61,680 仟元轉列至資本公積－庫藏股票交易，轉讓價格低於實際買回股份之平均價格減少資本公積－庫藏股票交易5,858仟元。

2. 第三次庫藏股轉讓員工

本公司於110年8月11日給與員工庫藏股認股權849仟單位，每一單位可認購普通股一股。給予對象包含本公司符合特定條件之員工。

庫藏股認股權之相關資訊如下：

員工認股權	110年度 單位（仟）	110年度 加權平均執行價格（元）
本年度給與	849	$ 29.89
本年度執行	(849)	29.89
年底流通在外	-	
年底可執行	-	

本公司以110年8月23日為員工認股權基準日，員工於110年8月17日至8月23日執行庫藏股認股權。

本公司於110年8月給與之員工認股權使用Black-Scholes評價模式，評價模式所採用之輸入值如下：

	110年8月
給與日股價	66.80元
執行價格	29.89元
預期波動率	45.11%
存續期間	7日
無風險利率	0.10%
給與日之認股權加權平均公允價值	36.91元

預期波動率係基於過去半年歷史股票價格波動率。

110年度認列之酬勞成本為31,337仟元。

110年度上述庫藏股認股權經員工執行，致原始認列之資本公積－員工認股權 31,337 仟元轉列至資本公積－庫藏股票交易，轉讓價格低於實際買回股份之平均價格減少資本公積－庫藏股票交易7,200仟元。

3. 第四次庫藏股轉讓員工

本公司於111年1月11日給與員工庫藏股認股權899仟單位，每一單位可認購普通股一股。給予對象包含本公司符合特定條件之員工。

庫藏股認股權之相關資訊如下：

員工認股權	111年度 單位（仟）	111年度 加權平均執行價格（元）
本年度給與	899	$ 29.89
本年度執行	(899)	29.89
年底流通在外	-	
年底可執行	-	

本公司以111年1月14日為員工認股權基準日，員工於111年1月12日至1月14日執行庫藏股認股權。

本公司於111年1月給與之員工認股權使用Black-Scholes評價模式，評價模式所採用之輸入值如下：

	111年1月
給與日股價	51.10元
執行價格	29.89元
預期波動率	41.00%
存續期間	4日
無風險利率	0.10%
給與日之認股權加權平均公允價值	21.21元

預期波動率係基於過去半年歷史股票價格波動率。

111年度認列之酬勞成本為19,068仟元。

111年度上述庫藏股認股權經員工執行，致原始認列之資本公積－員工認股權 19,068 仟元轉列至資本公積－庫藏股票交易，轉讓價格低於實際買回股份之平均價格減少資本公積－庫藏股票交易11,938仟元。

(三) 給與子公司員工庫藏股認股權

本公司於111年3月9日董事會通過給與本公司間接持有之子公司員工庫藏股認股權共2,000仟單位，並訂定存續期間追朔自員工開始提供勞務日110年11月30日（發行日）起屆滿4年，每一單位可認購本公司普通股一股。給予對象包含子公司符合特定條件之員工，憑證持有人於發行屆滿1年後，可依下列時程行使其認股權利：

1. 自本庫藏股認股權憑證發行屆滿 1 年後，可就被授予本庫藏股認股權憑證數量之 50%為限，行使認股權利。
2. 自本庫藏股認股權憑證發行屆滿 2 年後，可就被授予本庫藏股認股權憑證數量之 75%為限，行使認股權利。
3. 自本庫藏股認股權憑證發行屆滿 3 年後，可全數行使認股權利。

註：依上述時程每次認購之 75%股份需閉鎖 6 個月才能行使，餘 25%股份則無限制。

依據本公司庫藏股轉讓員工辦法規定，轉讓前如遇本公司已發行之普通股股份增加得按發行股份增加比率調整執行價格。

上述庫藏股認股權使用 Black-Scholes 評價模式，評價模式所採用之輸入值如下：

	閉鎖 6 個月	無閉鎖期
給與日股價	40.11 元	44.00 元
執行價格	30.05 元	30.05 元
預期波動率	39.53%-46.21%	39.53%-46.21%
存續期間	2.23~3.23 年	2.23~3.23 年
預期股利率	-	-
無風險利率	0.44%~0.51%	0.44%~0.51%

預期股價波動率係依據約當於該庫藏股認股權預期存續期間之本公司歷史股價日報酬率，並予以年化標準差而得。

111 年度及 110 年度子公司認列之酬勞成本分別為 17,376 仟元及 1,538 仟元。

二九、取得投資子公司－取得一項業務之控制

	主要營運活動	收購日	具表決權之所有權權益／收購比例(%)	移轉對價
CITY SPORTS (THAILAND) CO., LTD	健身器材零售業	110年11月1日	44%	$ 12,450
Neutron Ventures Ltd	運動用品線上銷售商	110年12月1日	80%	$ 119,421
巨琛工業股份有限公司	電動輔助自行車製造商	111年10月3日	83%	$ 55,000

本公司為擴展泰國健身器材銷售市場、英國運動用品零售市場及台灣電動輔助自行車市場，分別收購泰國公司 CITY SPORTS (THAILAND)CO,.LTD 44%之股權、英國公司 Neutron Ventures Ltd 80%之股權及台灣公司巨琛工業股份有限公司 83%之股權。參閱本公司 111 年度合併財務報告附註三二。

三十、部分現金交易

本公司於 111 及 110 年度進行下列部分現金交易之投資及籌資活動：

(一) 來自現金交易之投資活動：

	111年度	110年度
支付部分現金購置不動產、廠房及設備		
購置不動產、廠房及設備	$ 253,837	$ 16,735
預付款項淨變動	(4,307)	(575)
應付設備款淨變動	900	4,289
支付現金	$ 250,430	$ 20,449
支付部分現金購置無形資產		
購置無形資產	$ 7,812	$ 73,956
應付授權金淨變動	18,528	(21,861)
預付款項淨變動	(2,245)	749
支付現金	$ 24,095	$ 52,844

(二) 來自籌資活動之負債變動：

	短期借款	應付公司債	長期借款	存入保證金	租賃負債
111 年 1 月 1 日餘額	$ 2,343,950	$ 1,379,436	$ 753,800	$ 638	$ 39,080
現金流量	(168,450)	-	362,413	-	(6,467)
非現金之變動	-				
新增租賃	-	-	-	-	9,770
減少租賃	-	-	-	-	(29,309)
利息	-	19,101	-	-	-
111 年 12 月 31 日餘額	$ 2,175,500	$ 1,398,537	$ 1,116,213	$ 638	$ 13,074
110 年 1 月 1 日餘額	$ 1,145,000	$ 462,372	$ 910,778	$ 801	$ 3,983
現金流量	1,198,950	994,594	(156,978)	(163)	(5,117)
非現金之變動					
負債組成部分	-	(1,492)	-	-	-
權益組成部分	-	(87,689)	-	-	-
新增租賃	-	-	-	-	40,214
利息	-	11,651	-	-	-
110 年 12 月 31 日餘額	$ 2,343,950	$ 1,379,436	$ 753,800	$ 638	$ 39,080

三一、資本風險管理

本公司進行資本管理以確保集團內各企業能夠於繼續經營之前提下，藉由將債務及權益餘額最適化，以使股東報酬極大化。

三二、金融工具

(一) 公允價值之資訊－非按公允價值衡量之金融工具

本公司認為除金融債券及應付公司債外之非按公允價值衡量之金融資產及金融負債之帳面金額趨近其公允價值。

111 年 12 月 31 日

		公允價值			
	帳面金額	第 1 等級	第 2 等級	第 3 等級	合計
金融資產					
按攤銷後成本衡量之金融資產：					
－金融債券	$ 30,710	$ -	$ 27,539	$ -	$ 27,539
金融負債					
按攤銷後成本衡量之金融負債：					
－可轉換公司債	$1,398,537	$ -	$1,388,326	$ -	$1,388,326

110 年 12 月 31 日

		公允價值			
	帳面金額	第 1 等級	第 2 等級	第 3 等級	合計
金融負債					
按攤銷後成本衡量之金融負債：					
－可轉換公司債	$1,379,436	$ -	$1,380,826	$ -	$1,380,826

上述第 2 等級之公允價值衡量，係依二元樹可轉債評價模式決定。

(二) 公允價值之資訊－以重複性基礎按公允價值衡量之金融工具

1. 公允價值層級

111 年 12 月 31 日

	第 1 等級	第 2 等級	第 3 等級	合計
透過損益按公允價值衡量之金融資產				
衍生工具				
換匯合約	$ -	$ 3,171	$ -	$ 3,171
有限合夥	-	-	568	568
	$ -	$ 3,171	$ 568	$ 3,739
混合金融資產				
可轉換公司債	$ -	$ -	$ 147,071	$ 147,071

（接次頁）

（承前頁）

	第 1 等 級	第 2 等 級	第 3 等 級	合 計
透過其他綜合損益按公允價值衡量之金融資產				
權益工具投資				
國內未上市（櫃）股票	$ -	$ -	$ 9,915	$ 9,915
國外未上市（櫃）股票	-	-	40,150	40,150
國內上市（櫃）私募股票	-	-	11,759	11,759
	$ -	$ -	$ 61,824	$ 61,824
透過損益按公允價值衡量之金融負債				
衍生工具				
可轉換公司債選擇權	$ -	$ 25,305	$ -	$ 25,305

110 年 12 月 31 日

	第 1 等 級	第 2 等 級	第 3 等 級	合 計
透過損益按公允價值衡量之金融資產				
混合金融資產				
可轉換公司債	$ -	$ -	$ 139,035	$ 139,035
透過其他綜合損益按公允價值衡量之金融資產				
權益工具投資				
國內未上市（櫃）股票	$ -	$ -	$ 13,290	$ 13,290
國外未上市（櫃）股票	-	-	41,455	41,455
	$ -	$ -	$ 54,745	$ 54,745
透過損益按公允價值衡量之金融負債				
衍生工具				
換匯合約	$ -	$ 772	$ -	$ 772
可轉換公司債選擇權	-	13,363	-	13,363
	$ -	$ 14,135	$ -	$ 14,135

111 及 110 年度無第 1 等級與第 2 等級公允價值衡量間移轉之情形。

2. 金融工具以第 3 等級公允價值衡量之調節

111 年度

	透過損益按公允價值衡量混合工具	透過其他綜合損益按公允價值衡量權益工具
金融資產		
年初餘額	$ 139,035	$ 54,745
購買	600	11,759
認列於損益	8,004	-
認列於其他綜合損益（透過其他綜合損益按公允價值衡量之金融資產未實現損益）	-	(4,680)
年底餘額	$ 147,639	$ 61,824

110 年度

	透過損益按公允價值衡量混合工具	透過其他綜合損益按公允價值衡量權益工具
金融資產		
年初餘額	$ -	$ 41,141
購買	138,750	12,900
認列於損益	285	-
認列於其他綜合損益（透過其他綜合損益按公允價值衡量之金融資產未實現損益）	-	704
年底餘額	$ 139,035	$ 54,745

3. 衡量公允價值所採用之評價技術及假設

金融工具類別	評價技術及輸入值
國內外未上市（櫃）股票	因無公開報價，主要係採收益法或資產法估計公允價值。收益法係按現金流量折現之方式，計算預期可因持有此項投資而獲取收益之現值。資產法係經由評估評價標的涵蓋之個別資產及個別負債之總價值。

（接次頁）

（承前頁）

金融工具類別	評價技術及輸入值
可轉換公司債	係採用機率加權平均預期報酬法進行價值分析，考慮購買協議之約定條款以及管理階層對未來可能情境之預期機率和享有權利，計算各情境之預期報酬現值，並按情境機率加權計算分析結果。
衍生工具－換匯合約	係以金融機構報價系統所顯示之外匯換匯匯率，就個別換匯合約到期日之遠期匯率分別計算個別合約之公平價值。
衍生工具－贖賣回選擇權	二元樹可轉債評估模型：按期末之可觀察股票價格、無風險利率及風險折現率等資料所評估之公平價值。
有限合夥	有限合夥係採資產法方式計算投資標的之公允價值。資產法係經由評估評價標的涵蓋之個別資產及個別負債之總價值。

本公司採用評價方法所使用之估計及假設，與市場參與者於金融工具訂價時用以作為估計及假設之資訊一致。

(三) 金融工具之種類

	111年12月31日	110年12月31日
金融資產		
透過損益按公允價值衡量		
強制透過損益按公允價值衡量	$ 150,810	$ 139,035
按攤銷後成本衡量之金融資產（註1）	3,503,799	5,059,293
透過其他綜合損益按公允價值衡量之金融資產－權益工具投資	61,824	54,745
金融負債		
透過損益按公允價值衡量		
持有供交易	25,305	14,135
按攤銷後成本衡量（註2）	5,573,370	5,711,457

註1：餘額係包含現金、按攤銷後成本衡量之金融資產、應收票據、應收帳款、應收帳款－關係人、其他應收款－關係人、部分其他應收款及存出保證金等按攤銷後成本衡量之金融資產之餘額。

註 2： 餘額係包含短期借款、應付票據、應付帳款、應付帳款－關係人、其他應付款－關係人、應付公司債、長期借款、長期應付款項、部分其他應付款及存入保證金等按攤銷後成本衡量之金融負債之餘額。

(四) 財務風險管理目的與政策

本公司主要金融工具包括權益工具投資、應收款項、應付款項、借款及租賃負債。本公司之財務管理部門統籌協調進入國內與國際金融市場操作，依照風險程度與廣度分析風險監督及管理本公司營運有關之財務風險。該等風險包括市場風險（包含匯率風險及利率風險）、信用風險及流動性風險。

本公司透過衍生金融工具規避暴險，以減輕該等風險之影響。衍生金融工具之運用受本公司董事會通過之政策所規範。內部稽核人員持續地針對政策之遵循與暴險額度進行複核。本公司並未以投機目的而進行金融工具（包括衍生金融工具）之交易。

1. 市場風險

(1) 匯率風險

本公司於資產負債表日非功能性貨幣計價之貨幣性資產與貨幣性負債帳面金額，請參閱附註三七。

<u>敏感度分析</u>

本公司主要受到美金、人民幣、歐元、加幣及英鎊匯率波動之影響。

下表說明當功能性貨幣對各攸關外幣餘額之匯率增加及減少 5%時，本公司之敏感度分析。5%係為本公司內部向主要管理階層報告匯率風險時所使用之敏感度比率，亦代表管理階層對外幣匯率之合理可能變動範圍之評估。下表係表示當功能性貨幣對於各相關貨幣升值 5%時，將使稅前淨利變動之金額；當功能性貨幣相對於各相關外幣貶值 5%時，其對稅前淨利之影響將為反向之同等金額。

	美金之影響		人民幣之影響		歐元之影響		英鎊之影響	
	111年度	110年度	111年度	110年度	111年度	110年度	111年度	110年度
損益	($ 142,899)	($ 191,790)	$ 16,572	$ 24,749	($ 5,281)	($ 11,409)	($ 8,046)	($ 15,369)

	加幣之影響	
	111年度	110年度
損益	($ 718)	($ 3,029)

(2) 利率風險

本公司於資產負債表日受利率暴險之金融資產及金融負債帳面金額如下：

	111年12月31日	110年12月31日
具公允價值利率風險		
一金融資產	$ 356,509	$ 292,386
一金融負債	3,691,452	3,835,335
具現金流量利率風險		
一金融資產	341,692	604,895
一金融負債	1,116,213	803,801

敏感度分析

下列敏感度分析係依非衍生工具於資產負債表日之利率暴險而定。對於浮動利率之資產及負債，其分析方式係假設資產負債表日流通在外之資產及負債金額於報導期間皆流通在外。本公司內部向主要管理階層報告利率時所使用之變動率為利率增加或減少 25 基點，此亦代表管理階層對利率之合理可能變動範圍之評估。

若利率增加／減少 25 基點，在所有其他變數維持不變之情況下，本公司 111 年度之稅前淨損將增加／減少 1,936 仟元，主要係因本公司之活期存款及浮動利率借款之利率風險之暴險。

若利率增加／減少 25 基點，在所有其他變數維持不變之情況下，本公司 110 年度之稅前淨利將減少／增加 497 仟元，主要係因本公司之活期存款及浮動利率借款之利率風險之暴險。

2. 信用風險

信用風險係指交易對方拖欠合約義務而造成本公司財務損失之風險。截至資產負債表日，本公司可能因交易對方未履行義務之最大信用風險暴險主要係來自於個體資產負債表所認列之金融資產帳面金額。

本公司採行之政策係僅與信譽卓著之對象進行交易。

本公司 111 及 110 年度之客戶群廣大且相互無關聯，故信用風險集中度不高。

3. 流動性風險

本公司係透過管理及維持足夠部位之現金以支應集團營運並減輕現金流量波動之影響。本公司管理階層監督銀行融資額度使用狀況並確保借款合約條款之遵循。

銀行借款對本公司而言係一項重要流動性來源。截至 111 年及 110 年 12 月 31 日止，本公司未動用之銀行融資額度分別為 1,578,200 仟元及 2,669,550 仟元。

下表係本公司已約定還款期間之非衍生性金融負債到期分析，係依據本公司最早可能被要求還款之日期，並以金融負債未折現現金流量編製，其包括利息及本金之現金流量。

111 年 12 月 31 日

	加權平均有效利率（%）	要求即付或短於 1 個月	1 至 3 個月	3 個月至 1 年	1 至 5 年	5 年以上
非衍生金融負債						
無附息負債		$ 247,104	$ 446,574	$ 85,101	$ -	$ -
浮動利率工具	1.60%~2.45%	13,117	26,240	111,243	418,954	546,659
固定利率工具	1.43%~2.45%	195,134	517,668	2,882,483	83,093	-
租賃負債	1.36%~1.65%	327	654	2,942	6,873	2,857
		$ 455,682	$ 991,136	$ 3,081,769	$ 508,920	$ 549,516

110 年 12 月 31 日

	加權平均有效利率（%）	要求即付或短於 1 個月	1 至 3 個月	3 個月至 1 年	1 至 5 年	5 年以上
非衍生金融負債						
無附息負債		$ 359,841	$ 479,004	$ 272,557	$ -	$ -
浮動利率工具	1.13%~1.50%	63,182	26,369	191,340	278,747	244,163
固定利率工具	0.85%~1.57%	569,950	499,316	1,243,211	1,483,777	-
租賃負債	1.36%~1.65%	693	1,386	6,063	17,653	15,429
		$ 993,666	$ 1,006,075	$ 1,713,171	$ 1,780,177	$ 259,592

下表係說明本公司針對衍生金融工具所作之流動性分析，就採淨額交割之衍生工具，係以未折現之合約淨現金流入及流出為基礎編製。

111 年 12 月 31 日

	要求即付或短於1個月	1至3個月	3個月至1年	1至5年	5年以上
淨額交割					
換匯合約	$ -	$ -	$ 3,065	$ -	$ -

110 年 12 月 31 日

	要求即付或短於1個月	1至3個月	3個月至1年	1至5年	5年以上
淨額交割					
換匯合約	$ -	$ -	$ 172	$ -	$ -

4. 融資額度

	111年12月31日	110年12月31日
無擔保銀行貸款額度		
（每年重新檢視）		
－已動用金額	$ 1,033,100	$ 1,788,100
－未動用金額	740,000	860,000
	$ 1,773,100	$ 2,648,100
有擔保銀行貸款額度		
－已動用金額	$ 2,258,613	$ 1,309,650
－未動用金額	838,200	1,809,550
	$ 3,096,813	$ 3,119,200

三三、關係人交易

(一) 關係人之名稱及關係

關係人名稱	與本公司之關係
子公司	
Dyaco International Holding Limited	本公司之子公司
株式會社ダイヤユシヤパソ	本公司之子公司
Dyaco Europe GmbH	本公司之子公司

（接次頁）

（承前頁）

關係人名稱	與本公司之關係
大安健康管理顧問有限公司	本公司之子公司
詠久股份有限公司	本公司之子公司
Dyaco UK Ltd.	本公司之子公司
SOLE INC.	本公司之子公司
統一塑膠製品廠股份有限公司	本公司之子公司
Dyaco Canada Inc.	本公司之子公司
Spirit Manufacturing Inc.	本公司之子公司
Spirit Direct, LLC.	本公司間接持有之子公司
Dyaco Commercial & Medical North America, LLC.	本公司間接持有之子公司
CARDIO fitness GmbH & Co. KG	本公司間接持有之子公司
CARDIO fitness Verwaltungs GmbH	本公司間接持有之子公司
斯可達全球科技股份有限公司	自 110 年 4 月設立後為本公司之子公司
CITY SPORTS (THAILAND) CO., Ltd	自 110 年 11 月後為本公司之子公司
Neutron Ventures Ltd	自 110 年 12 月後為本公司之子公司
巨琛工業股份有限公司	自 111 年 10 月後為本公司之子公司
Fuel-Spirit International Inc.	本公司間接持有之子公司
岱宇（上海）商貿有限公司	本公司間接持有之子公司
岱宇健康科技（北京）有限公司	本公司間接持有之子公司
錫頓金屬制品（嘉興）有限公司	本公司間接持有之子公司
Fitness Equipment Services, LLC.	本公司間接持有之子公司
Interactive Online Commerce Ltd	自 110 年 12 月後為本公司間接持有之子公司
Neutron Ventures Poland S.p Z.O.O	自 110 年 12 月後為本公司間接持有之子公司
Sweatband. COM Ltd	自 110 年 12 月後為本公司間接持有之子公司
其他關係人	
后里營造有限公司	該公司負責人為本公司之董事

本公司與關係人之相關交易條件係按雙方議定，並採不定期結帳，除已於其他附註及附表揭露外，本公司與關係人間之交易如下：

(二) 營業收入

帳列項目	關係人類別／名稱	111年度	110年度
銷貨收入	子公司		
	Fitness Equipment Services, LLC.	$ 999,460	$ 2,639,742
	Spirit Manufacturing Inc.	719,480	2,092,657
	其他	446,801	1,076,874
		$ 2,165,741	$ 5,809,273

本公司與關係人銷貨之相關交易價格及交易條件係分別議定。

(三) 進貨

關係人類別／名稱	111年度	110年度
子公司		
錫頓金屬制品（嘉興）有限公司	$ 1,034,967	$ 2,268,264

本公司與關係人進貨之相關交易價格及交易條件係分別議定。

(四) 營業費用－其他費用

關係人類別／名稱	111年度	110年度
子公司		
其他	$ 4,783	$ 305

(五) 其他收益及費損－產品服務收入

關係人類別／名稱	111年度	110年度
子公司		
Fuel-Spirit International Inc.	$ -	$ 40,966
Spirit Manufacturing Inc.	-	22,352
	$ -	$ 63,318

係本公司提供產品相關技術及人力支援予子公司而收取之款項。

(六) 營業外收入及支出－租金收入

關係人類別／名稱	111年度	110年度
子公司		
其他	$ 424	$ 324

係本公司出租廠房予子公司，按月收取之租金。

(七) 應收帳款

關係人類別／名稱	111年12月31日	110年12月31日
子公司		
Fitness Equipment Services, LLC.	$ 944,029	$ 1,389,264
Spirit Manufacturing Inc.	854,321	741,346
其他	177,458	412,222
	$ 1,975,808	$ 2,542,832

流通在外之應收關係人款項未收取保證。111 及 110 年度應收關係人款項並未提列預期信用損失。

(八) 其他應收款（含應收利息）

關係人類別／名稱	111年12月31日	110年12月31日
子公司		
Fitness Equipment Services, LLC.	$ 378,227	$ 300,118
Spirit Manufacturing Inc.	126,112	741,950
Dyaco UK Ltd.	28,725	180,582
其他	215,807	230,037
	$ 748,871	$ 1,452,687

111 年 12 月 31 日之其他應收款餘額主要係包含對子公司之應收短期融通資金貸與 102,314 仟元、超過正常授信期限一定期間之應收關係人帳款轉列為其他應收款金額 642,339 仟元及其他（代墊款等）4,218 仟元。

110 年 12 月 31 日之其他應收款餘額主要係包含對子公司之應收產品服務收入 174,374 仟元、短期融通資金貸與 12,528 仟元、超過正常授信期限一定期間之應收關係人帳款轉列為其他應收款金額 1,260,790 仟元及其他（代墊款及利息等）4,995 仟元。

本公司對子公司超過正常授信期限一定期間之應收關係人帳款轉列為其他應收款金額於 112 年及 111 年 12 月 31 日認定為資金貸與金額分別為 270,365 仟元及 200,919 仟元，相關資訊參閱附註三八及附表一。另本公司於 112 年 3 月 23 日董事會決議前述 111 年 12 月 31 日之對子公司超過正常授信期限一定期間之應收關係人帳款轉列為其他應收款認定為資金貸與金額為 337,615 仟元。

(九) 應付帳款

關係人類別／名稱	111年12月31日	110年12月31日
子公司		
錫頓金屬制品（嘉興）有限公司	$ 402,944	$ 634,246

流通在外之應付關係人款項餘額係未提供擔保。

(十) 其他應付款

關係人類別／名稱	111年12月31日	110年12月31日
子公司		
Fuel-Spirit International Inc.	$ 35,556	$ 16
其他	6,324	317
	$ 41,880	$ 333

主要係本公司代子公司收取之款項。

(十一) 存出保證金

	111年12月31日	110年12月31日
其他關係人	$ 900	$ 900

係本公司因營運需求而向子公司承租土地所支付之押金。

(十二) 承租協議

關係人類別／名稱	111年度	110年度
取得使用權資產		
統一塑膠製品廠股份有限公司	$ 9,770	$ 32,071

帳列項目	關係人類別／名稱	111年12月31日	110年12月31日
租賃負債	統一塑膠製品廠股份有限公司	$ 9,178	$ 30,568

關係人類別／名稱	111年度	110年度
利息費用		
統一塑膠製品廠股份有限公司	$ 244	$ 212

本公司於 110 年 7 月向子公司承租土地，租賃期間為 10 年，租金係參照一般市場行情，付款條件為每月付款。

(十三) 取得之不動產、廠房及設備

關係人類別／名稱	取得價款 111年度	取得價款 110年度
其他關係人		
后里營造有限公司	$ 185,484	$ -

(十四) 主要管理階層薪酬

	111年度	110年度
短期員工福利	$ 29,584	$ 32,141
退職後福利	1,006	709
	$ 30,590	$ 32,850

董事及其他主要管理階層之薪酬係由薪酬委員會依照個人績效及市場趨勢決定。

三四、質抵押之資產

下列資產已提供銀行作為融資之擔保品：

	111年12月31日	110年12月31日
不動產、廠房及設備淨額	$ 1,489,724	$ 1,510,545
投資性不動產淨額	19,569	20,448
受限制銀行存款－流動	233,678	292,394
	$ 1,742,971	$ 1,823,387

三五、重大之期後事項：無。

三六、重大或有負債及未認列之合約承諾：

除其他附註所述者外，本公司於資產負債表另有下列重大承諾事項：

本公司未認列之合約承諾如下：

	111年12月31日	110年12月31日
購置不動產、廠房及設備－未完工程	$ 193,525	$ 84,390

三七、具重大影響之外幣資產及負債資訊

以下資訊係按本公司功能性貨幣以外之外幣彙總表達，所揭露之匯率係指該等外幣換算至功能性貨幣之匯率。具重大影響之外幣資產及負債如下：

單位：新台幣仟元／外幣仟元

111 年 12 月 31 日

	外幣	匯率		帳面金額
外幣資產				
貨幣性項目				
美金	$ 94,978	30.7100	（美金：新台幣）	$ 2,916,784
人民幣	16,182	4.4080	（人民幣：新台幣）	71,330
歐元	3,228	32.7200	（歐元：新台幣）	105,614
英鎊	4,338	37.0900	（英鎊：新台幣）	160,913
加幣	633	22.6700	（加幣：新台幣）	14,355
非貨幣性項目				
美金	33,167	30.7100	（美金：新台幣）	1,018,573
港幣	267,322	3.9380	（港幣：新台幣）	1,052,713
歐元	5,179	32.7200	（歐元：新台幣）	169,444
泰銖	3,317	0.8941	（泰銖：新台幣）	2,966
英鎊	2,803	37.0900	（英鎊：新台幣）	103,962
日圓	6,517	0.2324	（日幣：新台幣）	1,514
加幣	11,577	22.6700	（加幣：新台幣）	262,457
外幣負債				
貨幣性項目				
美金	1,915	30.7100	（美金：新台幣）	58,808
人民幣	91,370	4.4080	（人民幣：新台幣）	402,760

110 年 12 月 31 日

	外幣	匯率		帳面金額
外幣資產				
貨幣性項目				
美金	$ 140,103	27.6800	（美金：新台幣）	$ 3,878,061
人民幣	32,151	4.3440	（人民幣：新台幣）	139,666
歐元	7,286	31.3200	（歐元：新台幣）	228,183
英鎊	8,241	37.3000	（英鎊：新台幣）	307,389
加幣	2,802	21.6200	（加幣：新台幣）	60,588

（接次頁）

（承前頁）

	外幣	匯率		帳面金額
非貨幣性項目				
美金	$ 22,880	27.6800	（美金：新台幣）	$ 633,315
港幣	302,065	3.5490	（港幣：新台幣）	1,072,030
歐元	2,649	31.3200	（歐元：新台幣）	82,955
泰銖	13,546	0.8347	（泰銖：新台幣）	11,308
英鎊	3,213	37.3000	（英鎊：新台幣）	119,860
外幣負債				
貨幣性項目				
美金	1,527	27.6800	（美金：新台幣）	42,264
人民幣	146,095	4.3440	（人民幣：新台幣）	634,637
非貨幣性項目				
英鎊	3,141	37.3000	（英鎊：新台幣）	117,166
日幣	107,775	0.2405	（日幣：新台幣）	25,920

本公司於 111 及 110 年度外幣兌換利益（損失）（含已實現及未實現）分別為 400,357 仟元及(165,119)仟元，由於外幣交易種類繁多，故無法按各重大影響之外幣別揭露兌換損益。

三八、附註揭露事項

(一) 重大交易事項

1. 資金貸與他人：附表一。
2. 為他人背書保證：附表二。
3. 期末持有有價證券情形（不包含投資子公司及關聯企業）：附表三。
4. 累積買進或賣出同一有價證券之金額達新臺幣 3 億元或實收資本額 20%以上：無。
5. 取得不動產之金額達新臺幣 3 億元或實收資本額 20%以上：附表四。
6. 處分不動產之金額達新臺幣 3 億元或實收資本額 20%以上：無。
7. 與關係人進、銷貨之金額達新臺幣 1 億元或實收資本額 20%以上：附表五。

8. 應收關係人款項達新臺幣 1 億元或實收資本額 20%以上：附表六。

9. 從事衍生工具交易：附註七及三二。

(二) 轉投資事業相關資訊：附表七。

(三) 大陸投資資訊：

1. 大陸被投資公司名稱、主要營業項目、實收資本額、投資方式、資金匯出入情形、持股比例、本期損益及認列之投資損益、期末投資帳面金額、已匯回投資損益及赴大陸地區投資限額：附表八。

2. 與大陸被投資公司直接或間接經由第三地區所發生下列之重大交易事項，及其價格、付款條件、未實現損益：

(1) 進貨金額及百分比與相關應付款項之期末餘額及百分比：附表九。

(2) 銷貨金額及百分比與相關應收款項之期末餘額及百分比：附表九。

(3) 財產交易金額及其所產生之損益數額：無。

(4) 票據背書保證或提供擔保品之期末餘額及其目的：附表二。

(5) 資金融通之最高餘額、期末餘額、利率區間及當期利息總額：無。

(6) 其他對當期損益或財務狀況有重大影響之交易事項：無。

(四) 主要股東資訊：股權比例達 5%以上之股東名稱、持股數額及比例：附表十。

岱宇國際股份有限公司

資金貸與他人

民國 111 年 1 月 1 日至 12 月 31 日

附表一

單位：除另予註明外，為新台幣仟元

編號	貸出資金之公司	貸與對象	往來科目	是否為關係人	本期最高餘額（註五）	期末餘額（註五）	實際動支金額（註六）	利率區間	資金貸與性質	業務往來金額（註三）	有短期融通資金必要之原因	提列備抵呆帳金額	擔保品 名稱	擔保品 價值	對個別對象資金貸與限額	資金貸與總限額	備註
0	岱宇國際股份有限公司	株式会社ダイヤコジャパン	其他應收款－關係人	是	$ 52,366 (1,705 仟日圓)	$ 6,408 (209 仟日圓)	$ 6,408 (209 仟日圓)	-	業務往來	$ 14,867	-	$ -	—	$ -	$ 52,366 （註二）	$ 1,467,643 （註四）	
		Dyaco Europe GmbH	其他應收款－關係人	是	139,124 (4,252 仟歐元)	3,336 (102 仟歐元)	3,336 (102 仟歐元)	-	業務往來	5,590	-	-	—	-	139,124 （註二）	1,467,643 （註四）	
		CARDIO fitness GmbH & Co. KG	其他應收款－關係人	是	32,720 (1,000 仟歐元)	18,978 (580 仟歐元)	18,978 (580 仟歐元)	-	有短期融通資金必要	-	營業週轉	-	—	-	1,467,643 （註一）	1,467,643 （註四）	
		Dyaco UK Ltd.	其他應收款－關係人	是	192,158 (5,181 仟英鎊)	12,604 (340 仟英鎊)	12,604 (340 仟英鎊)	-	業務往來	69,796	-	-	—	-	192,158 （註二）	1,467,643 （註四）	
		Spirit Manufacturing Inc.	其他應收款－關係人	是	345,808 (11,260 仟美金)	253,678 (8,260 仟美金)	253,678 (8,260 仟美金)	-	業務往來	719,480	-	-	—	-	719,480 （註二）	1,467,643 （註四）	
		Fitness Equitment Services, LLC.	其他應收款－關係人	是	711,096 (23,155 仟美金)	469,626 (15,292 仟美金)	469,626 (15,292 仟美金)	-	業務往來	999,460	-	-	—	-	999,460 （註二）	1,467,643 （註四）	
		Spirit Direct, LLC	其他應收款－關係人	是	14,637 (477 仟美金)	14,637 (477 仟美金)	14,637 (477 仟美金)	-	業務往來	12,728	-	-	—	-	14,637 （註二）	1,467,643 （註四）	
		CARIO fitness Gmbh & CO. KG	其他應收款－關係人	是	51,249 (1,566 仟美金)	48,093 (1,470 仟美金)	48,093 (1,470 仟美金)	-	業務往來	5,745	-	-	—	-	51,249 （註二）	1,467,643 （註四）	
		CITY SPORTS (THAILAND) CO., LTD	其他應收款－關係人	是	62,587 (30,000 仟泰銖)	35,764 (40,000 仟泰銖)	35,764 (40,000 仟泰銖)	-	有短期融通資金必要	-	營業週轉	-	-	-	733,822 （註一）	1,467,643 （註四）	
		Sweatband. Com Ltd	其他應收款－關係人	是	59,344 (1,600 仟英鎊)	59,344 (1,600 仟英鎊)	48,217 (1,300 仟英鎊)	-	有短期融通資金必要	-	營業週轉	-	-	-	733,822 （註一）	1,467,643 （註四）	

註一：個別資金貸與金額除本公司直接及間接持有普通股股權超過百分之九十之子公司之資金貸與限額不得超過本公司股權淨值百分之四十外，其餘以不超過本公司股權淨值百分之二十為限。

註二：與本公司有業務往來之公司，個別貸與金額以不超過雙方間業務往來金額為限。

註三：係貨出資金之公司與貸與對象最近一年度之業務往來金額。

註四：資金貸與總限額則以不超過母公司股權淨額百分之四十為限。

註五：本期最高餘額及期末餘額係董事會通過之額度。

岱宇國際股份有限公司

為他人背書保證

民國 111 年 1 月 1 日至 12 月 31 日

附表二

單位：除另予註明外，為新台幣仟元

編號	背書保證者公司名稱	被背書保證對象		對單一企業背書保證限額（註一）	本期最高背書保證餘額（註二）	期末背書保證餘額（註二）	實際動支金額	以財產擔保之背書保證金額	累計背書保證金額佔最近期財務報表淨值之比率（%）	背書保證最高限額（註一）	屬母公司對子公司背書保證（註三）	屬子公司對母公司背書保證（註三）	屬大陸地區背書保證（註三）	備註
		公司名稱	關係											
0	岱宇國際股份有限公司	錫頓金屬製品（嘉興）有限公司	間接持有之子公司	$ 366,911	$ 160,430 (1,000 仟美金及 30,000 仟人民幣)	$ 117,190 (1,000 仟美金及 20,000 仟人民幣)	$ -	$ -	3.10%	$ 366,911	Y	-	Y	
		Fuel-Spirit International Inc.	間接持有之子公司	1,834,554	46,065 (1,500 仟美金)	-	-	-	-	1,834,554	Y	-	-	
		統一塑膠製品廠股份有限公司	直接持有之子公司	1,834,554	30,000	-	-	-	-	1,834,554	Y	-	-	
		斯可達全球科技股份有限公司	直接持有之子公司	1,834,554	-	-	-	-	-	1,834,554	Y	-	-	
		Cardio Fithess GmbH & Co.KG	間接持有之子公司	1,834,554	32,720 (1,000 仟歐元)	-	-	-	-	1,834,554	Y	-	-	
		詠久股份有限公司	直接持有之子公司	1,834,554	10,000	5,000	2,055	-	0.13%	1,834,554	Y	-	-	
1	統一塑膠製品廠股份有限公司	岱宇國際股份有限公司	最終母公司	1,834,554	770,000	300,000	300,000	300,000	7.95%	1,834,554	-	Y	-	
		斯可達全球科技股份有限公司	最終母公司為岱宇國際股份有限公司	1,834,554	-	-	-	-	-	1,834,554	-	-	-	

註一：除本公司直接或間接持有表決權之股份超過百分之九十之子公司之背書保證限額不得超過其淨值百分之五十外，對個別對象背書保證限額以不超過其股權淨值百分之十為限；子公司對本公司背書保證限額以不超過本公司淨值百分之五十為限；另背書保證總限額則以不超過其股權淨值百分之五十為限。

註二：本期最高背書保證餘額及期末背書保證餘額係董事會通過之額度。

註三：屬上市櫃本公司對子公司背書保證者、屬子公司對上市櫃母公司背書保證者、屬大陸地區背書保證者始須填列 Y。

岱宇國際股份有限公司

期末持有有價證券情形

民國 111 年 12 月 31 日

附表三

單位：除另予註明外，為新台幣仟元

持有之公司	有價證券種類及名稱	與有價證券發行人之關係	帳列科目	期末 股數	期末 帳面金額	期末 持股比例%	期末 公允價值	備註
岱宇國際股份有限公司	股票							
	能海電能科技股份有限公司	—	透過其他綜合損益按公允價值衡量之金融資產	300,000	$ 2,433	0.74%	$ 2,433	註一
	翡冷翠文創事業股份有限公司	—	透過其他綜合損益按公允價值衡量之金融資產	750,000	7,482	7.5%	7,482	註一
	慕康生技醫藥股份有限公司	—	透過其他綜合損益按公允價值衡量之金融資產	588,000	11,759	1.18%	11,759	註一
	Uniigym Global Holdings Limited.	—	透過其他綜合損益按公允價值衡量之金融資產	-	9,179 (299 仟美金)	2.5%	9,179 (299 仟美金)	註一
	Gomore Inc.	—	透過其他綜合損益按公允價值衡量之金融資產	-	30,971 (1,008 仟美金)	10%	30,971 (1,008 仟美金)	註一
	有限合夥							
	彰能資本有限合夥	—	透過損益按公允價值衡量之金融資產	-	568	-	568	註一
	債券							
	兆豐商銀 1.5 年金融債券	—	按攤銷後成本衡量之金融資產	-	23,032 (750 仟美金)	-	23,032 (750 仟美金)	
	兆豐商銀 2 年金融債券	—	按攤銷後成本衡量之金融資產	-	7,678 (250 仟美金)	-	7,678 (250 仟美金)	
	可轉換公司債							
	Morsel Inc.	—	透過損益按公允價值衡量之金融資產	-	147,071 (4,789 仟美金)	-	147,071 (4,789 仟美金)	註一
岱宇（上海）商貿有限公司	股票							
	北京活力正合智能科技有限公司	—	透過其他綜合損益按公允價值衡量之金融資產	-	3,873 (879 仟人民幣)	9%	3,873 (879 仟人民幣)	註一

註一：上市（櫃）私募股票、非上市（櫃）股票、可轉換公司債及有限合夥若無市價可供參考，係依據公允價值評價方法所評定之估計市價。

註二：投資子公司及關聯企業相關資訊，請參閱附表七及附表八。

岱宇國際股份有限公司

取得不動產之金額達新臺幣3億元或實收資本額20%以上

民國111年1月1日至12月31日

附表四

單位：除另予註明者外，為新台幣仟元

取得不動產之公司	財產名稱	事實發生日	交易金額	價款支付情形	交易對象	關係	交易對象為關係人者，其前次移轉資料				價格決定之參考依據	取得目的及使用情形	其他約定事項
							所有人	與發行人之關係	移轉日期	金額			
岱宇國際股份有限公司	大甲廠新建營造工程	111.3.9（註）	$ 337,000	截至111年12月31日已支付$185,484仟元	后里營造有限公司	該公司負責人為母公司董事	—	—	-	$ -	個別議定並經董事會決議通過	興建大甲廠房	無

註：係董事會決議日。

岱宇國際股份有限公司

與關係人進、銷貨之金額達新台幣1億元或實收資本額20%以上

民國111年1月1日至12月31日

附表五

單位：新台幣仟元

進（銷）貨之公司	交易對象	關係	交易情形				交易條件與一般交易不同之情形及原因		應收（付）票據、帳款		備註
			進（銷）貨	金額	佔總進（銷）貨之比率(%)（註一）	授信期間	單價	授信期間	餘額	佔總應收(付)票據、帳款之比率（%）（註）	
岱宇國際股份有限公司	Fitness Equitment Services, LLC.	間接持有之子公司	銷貨	$ 999,460	37%	不定期結帳	雙方議定	不定期結帳	$ 944,029	46%	註二
岱宇國際股份有限公司	Spirit Manufacturing Inc.	子公司	銷貨	719,480	26%	不定期結帳	雙方議定	不定期結帳	854,321	42%	註二
岱宇國際股份有限公司	錫頓金屬製品（嘉興）有限公司	間接持有之子公司	進貨	1,034,967	59%	不定期結帳	雙方議定	不定期結帳	(402,944)	58%	
岱宇國際股份有限公司	Dyaco Cananda Inc.	子公司	銷貨	169,496	6%	不定期結帳	雙方議定	不定期結帳	6,171	-	
岱宇國際股份有限公司	岱宇（上海）商貿有限公司	間接持有之子公司	銷貨	134,171	5%	不定期結帳	雙方議定	不定期結帳	57,678	3%	註二
Fitness Equitment Services, LLC.	岱宇國際股份有限公司	最終母公司	進貨	999,460	98%	不定期結帳	雙方議定	不定期結帳	(944,029)	71%	
Spirit Manufacturing Inc.	岱宇國際股份有限公司	最終母公司	進貨	719,480	100%	不定期結帳	雙方議定	不定期結帳	(854,321)	77%	
錫頓金屬製品（嘉興）有限公司	岱宇國際股份有限公司	最終母公司	銷貨	1,034,967	49%	不定期結帳	雙方議定	不定期結帳	402,944	51%	
Dyaco Canada Inc.	岱宇國際股份有限公司	最終母公司	進貨	169,496	82%	不定期結帳	雙方議定	不定期結帳	(6,171)	45%	
岱宇（上海）商貿有限公司	岱宇國際股份有限公司	最終母公司	進貨	134,171	77%	不定期結帳	雙方議定	不定期結帳	(57,678)	61%	

註一：依各公司之財務資料計算。

註二：未包含超過正常授信期限一定期間之應收帳款轉列其他應收款之款項。

岱宇國際股份有限公司

應收關係人款項達新台幣 1 億元或實收資本額 20%以上者

民國 111 年 12 月 31 日

附表六

單位：新台幣仟元

帳列應收款項之公司	交易對象	關係	應收關係人款項		週轉率	逾期應收關係人款項		應收關係人款項期後收回金額	提列備抵呆帳金額
			科目	金額		金額	處理方式		
岱宇國際股份有限公司	Fitness Equipment Services, LLC.	間接持有之子公司	應收帳款	$ 944,029	0.86%	$ -	-	$ 233,500	$ -
			其他應收款	378,227	註 1 及 2	-	-	-	-
	Spirit Manufacturing Inc.	間接持有之子公司	應收帳款	854,321	0.90%	-	-	237,232	-
			其他應收款	126,112	註 1 及 2	-	-	-	-
錫頓金屬製品（嘉興）有限公司	岱宇國際股份有限公司	最終母公司	應收帳款	402,944	2.00%	-	-	288,992	-

註 1： 資金貸與及超過正常授信期限一定期間之應收帳款轉列其他應收款之款項。

註 2： 公司於 111 年 12 月 31 日將逾期正常授信期間之應收帳款關係人轉列其他應收款，且業已依公開發行公司資金貸與及背書保證處理準則第 14 條規定提最近一次董事會（112 年 3 月 23 日）決議通過資金貸與餘額及實際動支金額。

岱宇國際股份有限公司

被投資公司名稱、所在地區等相關資訊（不包含大陸被投資公司）

民國 111 年 1 月 1 日至 12 月 31 日

附表七

單位：除另予註明外，為新台幣仟元

投資公司名稱	被投資公司名稱	所在地區	主要營業項目	原始投資金額 本期期末	原始投資金額 去年年底	期末持有 股數	期末持有 比率（%）	期末持有 帳面金額（註一）	被投資公司本期（損）益	本期認列之投資（損）益（註一）
岱宇國際股份有限公司	Dyaco International Holding Limited	香港	一般投資	$ 505,957	$ 1,128,018	290,634,628	100%	$ 1,052,713	($ 1,703)	($ 2,292) （註二）
	Dyaco Europe GmbH.	德國	一般進出口及銷售	484,529	358,161	-	100%	169,444	(53,078)	(53,078)
	大安健康管理顧問股份有限公司	台灣	醫療器材之租賃	10,010	10,010	1,000,000	100%	8,460	(127)	(127)
	株式会社ダイヤコジャパン	日本	一般進出口及銷售	72,964	28,404	201,020	100%	1,514	(22,681)	(22,681)
	詠久股份有限公司	台灣	一般進出口及銷售	25,000	25,000	2,500,000	100%	2,139	(6,089)	(6,089)
	Dyaco UK Ltd.	英國	一般進出口及銷售	263,424	80,574	-	100%	29,260	(40,045)	(40,045)
	SOLE INC.	美國	一般投資	1,642,866	948,631	-	100%	728,477	(345,987)	(369,556) （註三）
	統一塑膠製品廠股份有限公司	台灣	一般製造及銷售	286,640	258,640	391,000	100%	288,532	932	1,032 （註四）
	斯可達全球科技股份有限公司	台灣	一般製造及銷售	20,000	20,000	2,000,0000	100%	18,039	(910)	(910)
	Morsel Inc.	美國	智能健身內容製作商	27,750 (1,000 仟美金)	27,750 (1,000 仟美金)	909,090	11%	-	(70,906) (-2,379 仟美金)	-
	CITY SPORTS(THAILAND)CO.,LTD	泰國	健身器材銷售	12,450 (14,420 仟泰銖)	12,450 (14,420 仟泰銖)	176,000	44%	2,966 (3,317 仟泰銖)	(19,025) (-22,239 仟泰銖)	(8,565) (-10,013 仟泰銖) （註五）
	Neutron Ventures Ltd	英國	一般投資	119,851 (3,220 仟英鎊)	119,851 (3,220 仟英鎊)	292,666	80%	74,702 (2,024 仟英鎊)	(70,546) (-1,917 仟英鎊)	(59,589) (-1,619 仟英鎊) （註六）
	宏達鑫投影業股份有限公司	台灣	影視產業投資	4,000	-	400,000	40%	3,889	(275)	(111)
	Spirit Manufacturing Inc.	美國	一般進出口及銷售	265,734 (8,890 仟美金)	265,734 (8,890 仟美金)	1,667.5	100%	249,946 (8,155 仟美元) （註九）	5,638 (189 仟美金)	5,638 (189 仟美金) （註九）
	Dyaco Canada Inc.	加拿大	一般進出口及銷售	271,752 (9,058 仟美金)	271,752 (9,058 仟美金)	1,000	100%	262,457 (11,577 仟加幣) （註九）	24,234 (1,058 仟加幣) （註九）	24,234 (1,058 仟加幣) （註九）
	巨琛工業股份有限公司	台灣	電動輔助自行車製造商	125,000	-	15,300,000	90%	113,114	(4,654)	(4,071) （註八）
Dyaco Europe GmbH.	CARDIO fitness GmbH & Co KG	德國	一般進出口及銷售	216,813 (6,296 仟歐元)	216,813 (6,296 仟歐元)	-	100%	90,076 (2,753 仟歐元)	(28,554) (-911 仟歐元)	(32,887) (-1,049 仟歐元) （註七）
	CARDIO fitness Verwaltungs GmbH	德國	一般投資	977 (29 仟歐元)	977 (29 仟歐元)	-	100%	940 (28 仟歐元)	24 (1 仟歐元)	24 (1 仟歐元)
SOLE INC.	Fitness Equipment Services, LLC.	美國	一般進出口及銷售	63,262 (2,100 仟美金)	63,262 (2,100 仟美金)	-	100%	105,823 (3,446 仟美金)	(345,987) (-11,608 仟美金)	(345,987) (-11,608 仟美金)

（接次頁）

（承前頁）

投資公司名稱	被投資公司名稱	所在地區	主要營業項目	原始投資金額 本期期末	原始投資金額 去年年底	期末持有 股數	期末持有 比率（%）	期末持有 帳面金額（註一）	被投資公司本期（損）益	本期認列之投資（損）益（註一）
Dyaco International Holding Limited	Fuel Spirit International Inc.	模里西斯	一般進出口及銷售	$ 185,015 (5,848 仟美金)	$ 379,727 (12,400 仟美金)	5,848,450	100%	$ 185,453 (47,093 仟港幣)	$ 1,600 (420 仟港幣)	$ 1,600 (420 仟港幣)
Fuel-Spirit International Inc.	Spirit Manufacturing Inc.	美國	一般進出口及銷售	-	265,734 (8,890 仟美金)	-	-	- （註九）	(7,018) (-235 仟美金)	(7,018) (-235 仟美金)
	Dynco Cananda Inc.	加拿大	一般進出口及銷售	-	271,752 (9,058 仟加幣)	-	-	- （註九）	(17,621) (-769 仟加幣)	(17,621) (-769 仟加幣)
Spirit Manufacturing Inc.	Spirit Direct, LLC	美國	一般進出口及銷售	62,118 (2,000 仟美金)	62,118 (2,000 仟美金)	-	100%	6,528 (213 仟美金)	(19,886) (-667 仟美金)	(19,886) (-667 仟美金)
	Dyaco Commercial & Medical North America, LLC.（註十）	美國	一般進出口及銷售	-	6,092 (200 仟美金)	-	100%	-	(79) (-3 仟美金)	(79) (-3 仟美金)
Neutron Ventures Ltd	Interactive Online Commerce Ltd	英國	一般投資	97,577 (2,632 仟英鎊)	97,577 (2,632 仟英鎊)	-	100%	31,962 (862 仟英鎊)	(65,131) (1,770 仟英鎊)	(65,131) (1,770 仟英鎊)
	Neutron Ventures Poland S.p Z.o.o	波蘭	服務業	34 (5 仟茲羅提)	34 (5 仟茲羅提)	-	100%	(41) (-6 仟茲羅提)	(5,686) (-815 仟茲羅提)	(5,686) (-815 仟茲羅提)
Interactive Online Commerce Ltd	Sweatband.com Ltd	英國	運動用品銷售	96,564 (2,604 仟英鎊)	96,564 (2,604 仟英鎊)	-	100%	31,764 (856 仟英鎊)	(65,131) (-1,770 仟英鎊)	(65,131) (-1,770 仟英鎊)

註一：係按同期間經會計師查核之財務報表計算。

註二：係認列投資損失 1,703 仟元並減除逆流交易未實現毛利 589 仟元。

註三：係認列投資損失 345,987 仟元並減除溢價攤銷 23,569 仟元。

註四：係認列投資利益 932 仟元並加計未實現費用 100 仟元。

註五：係認列投資損失 8,370 仟元加計溢價攤銷 195 仟元。

註六：係認列投資損失 56,435 仟元減除溢價攤銷 3,154 仟元。

註七：係認列投資損失 28,554 仟元並減除溢價攤銷 4,333 仟元。

註八：係認列投資損失 3,862 仟元減除溢價攤銷 209 仟元。

註九：係以非現金減資方式進行組織重整，組織重整後由岱宇國際股份有限公司直接 100%持有。

註十：Dyaco Commerical & Medical North America, LLC.已於 111 年第 1 季完成清算及註銷。

岱宇國際股份有限公司

大陸投資資訊

民國 111 年 1 月 1 日至 12 月 31 日

附表八

單位：除另予註明外，為新台幣仟元

投資公司名稱	大陸被投資公司名稱	主要營業項目	實收資本額	投資方式	本期期初自台灣匯出累積投資金額	本期匯出或收回投資金額 匯出	本期匯出或收回投資金額 收回	本期期末自台灣匯出累積投資金額	被投資公司本期損益	本公司直接或間接投資之持股比例	本期認列投資（損）益（註二）	期末投資帳面價值（註二）	截至本期期末止已匯回投資收益
岱宇國際股份有限公司	岱宇（上海）商貿有限公司	一般進出口及銷售	$ 88,780 (3,000 仟美金)	透過第三地區投資設立公司再投資大陸公司（註一）	$ 88,780 (3,000 仟美金)	$ -	$ -	$ 88,780 (3,000 仟美金)	($ 23,450) (-6,161 仟港幣)	100%	($ 23,450) (-6,161 仟港幣)	$ 144,498 (36,693 仟港幣)	$ -
岱宇國際股份有限公司	錫頓金屬製品(嘉興）有限公司	一般製造及銷售	568,888 (18,800 仟美金)	透過第三地區投資設立公司再投資大陸公司（註一）	659,471 (21,830 仟美金)	-	-	659,471 (21,830 仟美金)	34,016 (8,937 仟港幣)	60%	7,712 (2,026 仟港幣) （註三）	708,026 (179,793 仟港幣)	-
岱宇國際股份有限公司	岱宇健康科技(北京）有限公司	健康管理諮詢	16,029 (3,500 仟人民幣)	其他（註四）	-	-	-	其他（註四）	(284) (-64 仟人民幣)	100%	(284) (-64 仟人民幣)	6,045 (722 仟人民幣)	-
岱宇國際股份有限公司	可爾上海康復科技發展有限公司	健康管理諮詢	12,807 (3,000 仟人民幣)	其他（註五）	-	-	-	其他（註五）	(4,638) (-1,049 仟人民幣)	40%	(1,856) (-420 仟人民幣)	2,934 (650 仟人民幣)	-

本期期末累計自台灣匯出赴大陸地區投資金額	經濟部投審會核准投資金額	依經濟部投審會規定赴大陸地區投資限額（註六）
$ 748,251 （24,830 仟美金）	$ 748,251 （24,830 仟美金）	$ -

註一： 係透過第三地區投資設立公司 Dyaco International Holding Limited 再投資大陸公司。

註二： 係依據被投資公司同期間經本公司會計師查核之財務報表計算。

註三： 係認列 60%投資利益 20,410 仟元並減除溢價攤銷 8,289 仟元、逆流交易未實現毛利 216 仟元及側流交易未實現毛利 4,193 仟元。

註四： 係以岱宇（上海）商貿有限公司之自有資金 3,500 仟人民幣轉投資。

註五： 係以岱宇（上海）商貿有限公司之自有資金 1,200 仟人民幣轉投資。

註六： 依據經濟部「在大陸地區從事投資或技術合作審查原則」之規定，本公司業獲經濟部工業局核發符合營運總部範圍證明文件，故不受限額規定。

岱宇國際股份有限公司

與大陸被投資公司直接或間接經由第三地區所發生下列之重大交易事項及其價格、付款條件、未實現損益及其他相關資訊

民國 111 年 1 月 1 日至 12 月 31 日

附表九

單位：新台幣仟元

編號	投資公司名稱	大陸被投資公司名稱	交易類型	進、銷貨		交易條件		應收（付）票據、帳款		未實現損益	備註
				金額	百分比（註）	付款條件	與一般交易之比較	金額	百分比（註）		
0	岱宇國際股份有限公司	岱宇（上海）商貿有限公司	銷貨	$ 134,171	5%	不定期結帳	雙方議定	$ 57,678	3%	$ 5,380	
		錫頓金屬製品（嘉興）有限公司	進貨	1,034,967	59%	不定期結帳	雙方議定	(402,944)	58%	11,282	

註：依各公司之財務資料計算。

岱宇國際股份有限公司

主要股東資訊

民國 111 年 12 月 31 日

附表十　　單位：股

主要股東名稱	股份	
	持有股數	持股比例
林 英 俊	10,013,283	7.46%
廣穎有限公司	9,796,727	7.30%
岱宇國際股份有限公司	9,452,000	7.04%
銓烽投資股份有限公司	8,111,882	6.04%
合宜興投資有限公司	6,865,725	5.11%

註：本表主要股東資訊係由集保公司以當季季底最後一個營業日，計算股東持有公司已完成無實體登錄交付（含庫藏股）之普通股達 5%以上資料。本公司個體財務報告所記載股本與實際已完成無實體登錄交付股數，可能因編製計算基礎不同或有差異。

§重要會計項目明細表目錄§

項目	編號／索引
資產、負債及權益項目明細表	
現金明細表	表一
按攤銷後成本衡量之金融資產明細表	附註九
應收帳款明細表	表二
存貨明細表	表三
預付款項明細表	附註十二
採用權益法之投資變動明細表	表四
不動產、廠房及設備變動明細表	附註十四
投資性不動產變動明細表	附註十六
使用權資產變動明細表	表五
使用權資產累計折舊變動明細表	表五
無形資產變動明細表	附註十七
遞延所得稅資產明細表	附註二六
短期借款明細表	表六
應付票據明細表	表七
應付帳款明細表	表八
其他應付款明細表	附註二一
長期借款明細表	表九
租賃負債明細表	表十
遞延所得稅負債明細表	附註二六
損益項目明細表	
營業收入明細表	表十一
營業成本明細表	表十二
營業費用明細表	表十三
其他收益及費損淨額明細表	附註二五
本期發生之員工福利、折舊及攤銷費用功能別彙總表	表十四

岱宇國際股份有限公司

現金及約當現金明細表

民國 111 年 12 月 31 日

表一　　單位：除另予註明者外，係新台幣仟元

項目	摘要	金額
零用金及庫存現金		
新台幣		$ 281
人民幣	18 仟人民幣，匯率 4.4080	79
		360
銀行活期存款		
新台幣		122,277
美金	4,879 仟美金，匯率 30.7100	149,839
人民幣	3,016 仟人民幣，匯率 4.4080	13,294
歐元	676 仟歐元，匯率 32.7200	22,116
英磅	534 仟英鎊，匯率 37.0900	19,801
加幣	633 仟加幣，匯率 22.6700	14,355
泰銖	1 仟泰銖，匯率 0.8941	1
		341,683
銀行支票存款		
新台幣		227
銀行定期存款		
美金	4,000 仟美金，兌換率 30.7100，112 年 1 月到期，年利率 4.20%	122,840
合計		$ 465,110

岱宇國際股份有限公司

應收帳款明細表

民國 111 年 12 月 31 日

表二　　單位：新台幣仟元

客戶名稱	餘額
New Level UK Ltd.	$ 79,163
Questwood Corporation	22,099
其他（註）	72,265
小計	173,527
減：備抵損失	99,122
淨額	$ 74,405

註：各戶餘額皆未超過本科目餘額百分之五。

岱宇國際股份有限公司

存貨明細表

民國 111 年 12 月 31 日

表三　　單位：新台幣仟元

項目	餘額 成本	餘額 淨變現價值
原物料	$ 74,408	$ 80,936
在製品	83,293	106,852
製成品	134,830	166,724
商品	30,849	42,831
淨額	$ 323,380	$ 397,343

岱宇國際股份有限公司

採用權益法之投資變動明細表

民國 111 年度

表四

單位：新台幣仟元

被投資公司	年初餘額 股數（股）	年初餘額 金額	本年度增加（減少）（註三） 股數（股）	本年度增加（減少）（註三） 金額	國外營運機構財務報表換算之兌換差額（註一）	按權益法認列之投資（損）益（註一）	遞延（未）已實現毛利	採用權益法認列子公司及關聯企業之相關份額	年底餘額 股數（股）	年底餘額 持股（%）	年底餘額 金額（註一）	股權淨值（註二）	提供擔保或質押情形
採權益法計價													
未上市櫃公司													
Dyaco International Holding Limited	290,634,268	$ 1,072,030	-	($ 622,061)	$ 123,867	($ 2,292)	$ 481,396	($ 227)	290,634,268	100%	$ 1,052,713	$ 1,069,375	無
SOLE INC.	-	566,799	-	694,235	17,159	(369,556)	(180,160)	-	-	100%	728,477	127,123	無
統一塑膠製品廠股份有限公司	111,000	259,500	280,000	28,000	-	1,032	-	-	391,000	100%	288,532	37,704	無
斯可達全球科技股份有限公司	2,000,000	18,949	-	-	-	(910)	-	-	2,000,000	100%	18,039	18,039	無
Neutron Ventures Ltd	292,666	118,300	-	-	(1,007)	(59,589)	(378)	17,376	292,666	80%	74,702	19,167	無
Dyaco Europe GmbH	-	82,955	-	126,368	11,797	(53,078)	1,402	-	-	100%	169,444	189,749	無
CITY SPORTS (THAILAND) CO., LTD	176,000	11,178	-	-	408	(8,565)	(55)	-	176,000	44%	2,966	(3,036)	無
大安健康管理顧問股份有限公司	1,000,000	8,587	-	-	-	(127)	-	-	1,000,000	100%	8,460	8,460	無
詠久股份有限公司	2,500,000	8,228	-	-	-	(6,089)	-	-	2,500,000	100%	2,139	2,139	無
株式会社ダイヤコジャパン	1,020	(25,920)	200,000	44,560	2,113	(22,681)	3,442	-	201,020	100%	1,514	3,749	無
Dyaco UK Ltd.	-	(117,166)	5,000	182,850	2,837	(40,045)	784	-	5,000	100%	29,260	47,514	無
Morsel Inc.	909,090	24,882	-	(24,882)	-	-	-	-	909,090	11%	-	-	無
宏達鑫投影業股份有限公司	-	-	400,000	4,000	-	(111)	-	-	400,000	40%	3,889	4,000	無
Spirit Manufacturing Inc.	-	-	1,668	312,217	10,591	5,638	(78,500)	-	1,668	100%	249,946	328,446	無
Dyaco Canada Inc.	-	-	1,000	309,844	(50,954)	24,234	(20,667)	-	1,000	100%	262,457	236,048	無
巨琛工業股份有限公司	-	-	15,300,000	125,000	-	(4,071)	-	(7,815)	15,300,000	90%	113,114	52,525	無
		2,028,322		$ 1,180,131	$ 116,811	($ 536,210)	$ 207,264	$ 9,334			$ 3,005,652	$ 2,141,002	
採用權益法之投資貸餘		143,086											
合計		$ 2,171,408											

註一：係按經會計師查核之財務報表計算。

註二：Dyaco International Holding Limited 帳面價值與股權淨值之差異係順流遞延毛利 5,380 仟元及逆流遞延毛利 11,282 仟元；SOLE INC.帳面價值與股權淨值之差異係因收購產生之溢價 781,514 仟元及未實現順流遞延毛利 180,160 仟元；統一塑膠製品廠股份有限公司帳面價值與股權淨值之差異係因收購產生之溢價 250,626 仟元及未實現費用 202 仟元；Neutron Ventures Ltd 帳面價值與股權淨值之差異係因收購產生之溢價 55,913 仟元及未實現順流遞延毛利 378 仟元；Dyaco Europe GmbH 帳面價值與股權淨值之差異係順流遞延毛利 20,305 仟元；CITY SPORTS (THAILAND) CO., LTD 帳面價值與股權淨值之差異係因收購產生之溢價 6,057 仟元及未實現順流遞延毛利 55 仟元；株式会社ダイヤコジャパン帳面價值與股權淨值之差異係順流遞延毛利 2,235 仟元；Dyaco UK Ltd.帳面價值與股權淨值之差異係順流遞延毛利 18,254 仟元；巨琛工業股份有限公司帳面價值與股權淨值之差異係因收購產生之溢價 60,589 仟元;Spirit Manufacturing Inc.與股權淨值之差異係順流遞延毛利 78,500 仟元;Dyaco Canada Inc.與股權淨值之差異係因收購產生之溢價 47,076 仟元及未實現順流遞延毛利 20,667 仟元。

註三：1. Dyaco International Holding Limited 本年度減少、Spirit Manufacturing Inc.及 Dyaco Canada Inc.本年度增加係本公司於 111 年 7 月 1 日以非現金減資方式進行組織重整，組織重整後由岱宇國際股份有限公司直接 100%持有 Spirit Manufacturing Inc.及 Dyaco Canada Inc.。

2. 本公司於 111 年 11 月以債轉股增資子公司 SOLE INC.694,235 仟元。

3. 本公司於 111 年 11 月以債轉股增資子公司統一塑膠製品廠股份有限公司 28,000 仟元。

4. 本公司於 111 年 8 月以債轉股增資子公司 Dyaco Europe GmbH 126,368 仟元。

5. 本公司於 111 年 8 月以債轉股增資子公司株式会社ダイヤコジャパン 44,560 仟元。

6. 本公司於 111 年 8 月以債轉股增資子公司 Dyaco UK Ltd.182,850 仟元。

7. Morsel Inc.本年度減少係本公司認列減損損失 24,882 仟元。

8. 本公司於 111 年 3 月以總額 4,000 仟元收購宏達鑫投影業股份有限公司 40%股權。

9. 本公司於 111 年 10 月以總額 55,000 仟元收購巨琛工業股份有限公司 83%股權。；另於 111 年 12 月現金增資子公司巨琛工業股份有限公司 70,000 仟元。，致對其持股比例由 83%增加至 90%。

岱宇國際股份有限公司

使用權資產變動明細表

民國 111 年度

表五　　單位：新台幣仟元

	土　地	運輸設備	合　計
成　本			
111 年 1 月 1 日餘額	$ 32,071	$ 14,322	$ 46,393
增　加	9,770	-	9,770
減　少	(29,309)	(6,179)	(35,488)
111 年 12 月 31 日餘額	12,532	8,143	20,675
累計折舊			
111 年 1 月 1 日餘額	1,604	5,874	7,478
增　加	1,952	4,603	6,555
減　少	-	(6,179)	(6,179)
111 年 12 月 31 日餘額	3,556	4,298	7,854
	$ 8,976	$ 3,845	$ 12,821

岱宇國際股份有限公司

短期借款明細表

民國 111 年 12 月 31 日

表六　　單位：新台幣仟元

借款種類及債權人	借款期限	年利率（%）	年底餘額	融資額度	擔保品
信用借款					
彰化銀行	111/7/25-112/7/25	1.43%	$ 310,000	$ 310,000	-
中國輸出入銀行	111/11/21-112/11/21	1.75%	150,000	150,000	-
第一銀行	111/10/17-112/1/17	1.67%	100,000	100,000	-
台灣企銀	111/11/16-112/6/5	1.90%-1.93%	100,000	100,000	-
台新銀行	111/11/16-112/2/14	1.94%-1.97%	83,100	83,100	-
上海商銀	111/11/9-112/8/19	1.94%	80,000	80,000	-
土地銀行	111/12/27-112/3/27	1.93%	70,000	70,000	-
國泰世華銀行	111/10/11-112/1/9	1.60%	60,000	100,000	-
華南銀行	111/11/2-112/6/2	1.88%-1.90%	50,000	150,000	-
合作金庫	111/11/29-112/11/29	1.70%	30,000	30,000	-
			1,033,100	1,173,100	
擔保借款					
永豐銀行	111/12/28-112/3/27	1.80%	320,000	370,000	註
台灣企銀	111/11/23-112/5/23	1.73%	300,000	300,000	註
彰化銀行	111/7/31-112/8/31	1.60%	150,000	150,000	註
兆豐銀行	111/11/18-112/6/3	2.45%	260,000	470,000	註
台新銀行	111/11/10-112/2/14	1.80%-1.94%	49,900	51,900	註
第一銀行	111/10/17-112/1/17	1.67%	35,000	35,000	註
國泰世華銀行	111/12/26-112/3/3	1.60%	27,500	65,000	註
			1,142,400	1,441,900	
			$ 2,175,500	$ 2,615,000	

註：係以土地、建物及定期存款作為擔保品。

岱宇國際股份有限公司

應付票據明細表

民國 111 年 12 月 31 日

表七　　單位：新台幣仟元

供應商名稱	餘額
成川鋼管股份有限公司	$ 8,408
津順企業工程行	2,481
金田工業社	1,489
崧駿精密工業有限公司	1,280
喬統工業股份有限公司	1,124
其他（註）	3,277
合計	$ 18,059

註：各戶餘額皆未超過本科目餘額百分之五。

岱宇國際股份有限公司

應付帳款明細表

民國 111 年 12 月 31 日

表八　　單位：新台幣仟元

供應商名稱	餘額
廣州源動智慧體育科技有限公司	$ 28,756
翊捷科技股份有限公司	20,578
合興數位股份有限公司	17,387
其他（註）	209,107
合計	$ 275,828

註：各戶餘額皆未超過本科目餘額百分之五。

岱宇國際股份有限公司

長期借款明細表

民國 111 年 12 月 31 日

表九

單位：新台幣仟元

借款種類及債權人	借款期間	償還辦法	年利率（%）	年底餘額 一年內到期	年底餘額 一年後到期	年底餘額 合計	擔保品
擔保借款							
兆豐銀行	108.09.27～113.09.27	借款自 108 年 9 月起，每月攤還本息至 113 年 9 月	2.03%	$ 51,600	$ 40,700	$ 92,300	土地及建物
兆豐銀行	109.02.26～114.02.26	借款自 109 年 2 月起，每月攤還本息至 114 年 2 月	2.08%	39,600	48,200	87,800	土地及建物
兆豐銀行	111.07.26～116.07.25	借款自 111 年 7 月起，前二年還息，自 113 年 8 月起每月攤還本息至 116 年 7 月	2.05%	-	400,000	400,000	土地及建物
台灣企銀	111.12.15～121.12.15	借款自 111 年 12 月起，每月攤還本息至 121 年 12 月	1.43%	12,132	109,188	121,320	
台新銀行	108.06.17～123.06.17	借款自 108 年 6 月起，每月攤還本息至 123 年 6 月	1.96%	6,000	138,000	144,000	土地及建物
台新銀行	108.06.17～113.06.17	借款自 108 年 6 月起，每月攤還本息至 113 年 6 月	1.96%	6,000	7,500	13,500	土地及建物
合作金庫	107.11.30～127.11.26	借款自 107 年 11 月起，前二年還息，自 109 年 12 月起每月攤還本息至 127 年 11 月	1.60%	9,118	152,461	161,579	土地及建物
永豐銀行	98.09.23～113.09.23	借款自 98 年 9 月起，每月攤還本息至 113 年 9 月	2.10%	9,231	6,923	16,154	土地及建物
永豐銀行	104.11.25～119.11.25	借款自 106 年 12 月起，每月攤還本息至 119 年 11 月	1.89%	9,167	62,641	71,808	土地及建物
永豐銀行	105.10.31～112.10.31	借款自 105 年 10 月起，每月攤還本息至 112 年 10 月	1.99%	3,012	-	3,012	土地及建物
彰化銀行	97.05.21～112.05.21	借款自 97 年 5 月起，每月攤還本息至 112 年 5 月	2.15%	4,740	-	4,740	土地及建物
合計				$ 150,600	$ 965,613	$ 1,116,213	

岱宇國際股份有限公司

租賃負債明細表

民國 111 年 12 月 31 日

表十　　單位：新台幣仟元

項目	摘要	租賃期間	折現率	年底餘額（註）
土地		110.07.01～120.06.30	1.36%	$ 9,178
運輸設備		108.12.01～113.05.31	1.65%	3,896
				$ 13,074

註：其中分類為租賃負債－流動及租賃負債－非流動之金額分別為 3,766 仟元及 9,308 仟元。

岱宇國際股份有限公司

營業收入明細表

民國 111 年度

表十一　　單位：新台幣仟元

項目	數量（仟個）	金額
銷貨收入		
跑步機	118	$ 1,685,477
橢圓機	22	363,513
健身車	18	193,447
懶人車	7	125,806
踏步機	3	75,102
競賽車	3	42,123
其他	567	159,505
小計		2,644,973
減：銷貨退回		(1,498)
減：銷貨折讓		(2,307)
其他收入		87,734
淨額		$ 2,728,902

岱宇國際股份有限公司

營業成本明細表

民國 111 年度

表十二　　單位：新台幣仟元

項目	金額
自製產品銷貨成本	
直接原料	
年初原物料	$ 132,272
本年度進料淨額	586,175
出售原料	(15,797)
轉列製造費用	(3,098)
年底原物料	(74,408)
	625,144
直接人工	101,552
製造費用	204,736
製造成本	931,432
年初在製品	90,158
出售在製品	(9,996)
轉列製造費用	(362)
年底在製品	(83,293)
	927,939
年初製成品	222,030
轉列製造費用	(2,715)
年底製成品	(134,830)
小　計	1,012,424
出售原料及在製品	25,793
存貨廢料及下腳出售收入	(227)
外購商品銷貨成本	
年初商品	34,159
本年度進貨淨額	1,179,440
轉列製造費用	(381)
年底商品	(30,849)
小　計	1,182,369
銷貨成本	$ 2,220,359

岱宇國際股份有限公司

營業費用明細表

民國 111 年度

表十三

單位：新台幣仟元

項目	推銷費用	管理費用	研究發展費用	預期信用減損損失	合計
薪資	$ 71,335	$ 77,741	$ 63,324	$ -	$ 212,400
運費	67,443	119	285	-	67,847
各項攤提	26,765	898	3,544	-	31,207
廣告費	14,929	711	6	-	15,646
進出口費用	10,439	-	-	-	10,439
保險費	13,887	7,026	6,843	-	27,756
折舊費用	2,904	13,907	2,201	-	19,012
預期信用減損損失	-	-	-	12,474	12,474
其他（註）	41,358	61,811	20,264	-	123,433
合計	$ 249,060	$ 162,213	$ 96,467	$ 12,474	$ 520,214

註：各項金額皆未超過個別科目金額百分之五。

岱宇國際股份有限公司

本期發生之員工福利、折舊及攤銷費用功能別彙總表

民國 111 及 110 年度

表十四　　單位：新台幣仟元

	111年度			110年度		
	屬於營業成本者	屬於營業費用者	合計	屬於營業成本者	屬於營業費用者	合計
員工福利						
薪資	$ 136,073	$ 212,400	$ 348,473	$ 192,920	$ 216,546	$ 409,466
勞健保費	17,111	20,417	37,528	22,131	20,332	42,463
退休金	6,563	10,363	16,926	8,609	10,338	18,947
董事酬金	-	9,145	9,145	-	11,316	11,316
其他	5,204	6,301	11,505	8,842	9,713	18,555
	$ 164,951	$ 258,626	$ 423,577	$ 232,502	$ 268,245	$ 500,747
折舊（註3）	$ 48,152	$ 19,012	$ 67,164	$ 55,535	$ 17,987	$ 73,522
攤銷	$ -	$ 31,207	$ 31,207	$ -	$ 37,144	$ 37,144

註 1：本公司 111 及 110 年度之員工人數(含董事)分別為 629 人及 666 人，其中未兼任員工之董事人數均為 6 人。

註 2：本公司 111 及 110 年度平均員工福利費用分別為 665 仟元及 742 仟元；111 及 110 年度平均員工薪資費用分別為 559 仟元及 620 仟元，平均員工薪資費用 111 年度較 110 年度減少 10%。

註 3：本公司 111 及 110 年度屬投資性不動產直接營運費用產生之折舊費用均為 879 仟元（帳列租金收入減項）。

註 4：本公司由獨立董事組成審計委員會替代監察人。

註 5：本公司薪資報酬政策：

本公司「薪資報酬委員會組織規程」明訂定期檢討董事及經理人年度及長期之績效評估與薪資報酬之政策、制度、標準與結構。

董　事

董事執行職務之報酬，按個別董事之參與程度及貢獻價值，由董事會參酌同業通常之水準議定之，另當年度公司如有獲利，依本公司「公司章程」規定提撥不高於百分之五為董事酬勞。

經 理 人

經理人之薪酬政策係依據公司經營策略、獲利狀況、管理績效達成表現及職務貢獻等因素，並參考市場薪資水準，由薪資報酬委員會提出建議案經董事會通過後執行。

員　　工

員工薪酬標準參照市場同業薪資行情、職務類別、學經歷與年資、專業知識、技術與能力等以核定，各人員依績效考核結果決定年終獎金與年度調薪，另依業務與部門性質有各項績效獎金與專案獎金，以及依公司年度獲利狀況由董事會決議提撥員工酬勞。

各項薪酬與獎金調整標準

本公司依據各部門績效表現與工作管理於年度進行績效總評核，除評估各部門與人員目標達成率外，亦須評估各人員的專業工作行為與職能，並計入考勤率與各項貢獻的獎勵加分與懲戒減分的制度，以提升員工能力素質與專業素養，績效優等者將有更好的晉級與晉等升職的成長機會，也以此薪酬政策培育未來接班人的激勵管理。

岱宇國際股份有限公司

董事長：林英俊

股票代號:1598

岱宇國際股份有限公司
Dyaco International Inc.